

和記黃埔有限公司 

股份代號：13



二〇一三年中期報告

## 公司資料

---

### 董事會

#### 主席

李嘉誠 GBM, KBE, LLD (Hon), DSSc (Hon)  
Commandeur de la Légion d'Honneur  
Grand Officer of the Order Vasco Nunez de Balboa  
Commandeur de l'Ordre de Léopold

#### 副主席

李澤鉅 BSc, MSc, LLD (Hon)

#### 集團董事總經理

霍建寧 BA, DFM, CA (Aus)

#### 執行董事

周胡慕芳 BSc  
副集團董事總經理

陸法蘭 MA, LLL  
集團財務董事

黎啟明 BSc, MBA

甘慶林 BSc, MBA

#### 非執行董事

李業廣 GBM, GBS, OBE, JP

麥理思 OBE, BBS, MA

#### 獨立非執行董事

米高嘉道理 GBS, LLD (Hon), DSc (Hon)  
Officier de la Légion d'Honneur  
Commandeur de l'Ordre de Léopold II  
Commandeur de l'Ordre des Arts et des Lettres

顧浩格 BCom, MBA

李慧敏 BBA

毛嘉達 FCA  
米高嘉道理之替任董事

盛永能 SOM, LLD (Hon)

黃頌顯 CBE, JP

### 審核委員會

黃頌顯 (主席)

顧浩格

盛永能

### 薪酬委員會

黃頌顯 (主席)

李嘉誠

顧浩格

### 公司秘書

施熙德 BSE, MA, MA, EdM, Solicitor, FCIS, FCS(PE)

### 核數師

羅兵咸永道會計師事務所

### 銀行

香港上海滙豐銀行有限公司

渣打銀行(香港)有限公司

中國銀行(香港)有限公司

## 目錄

---

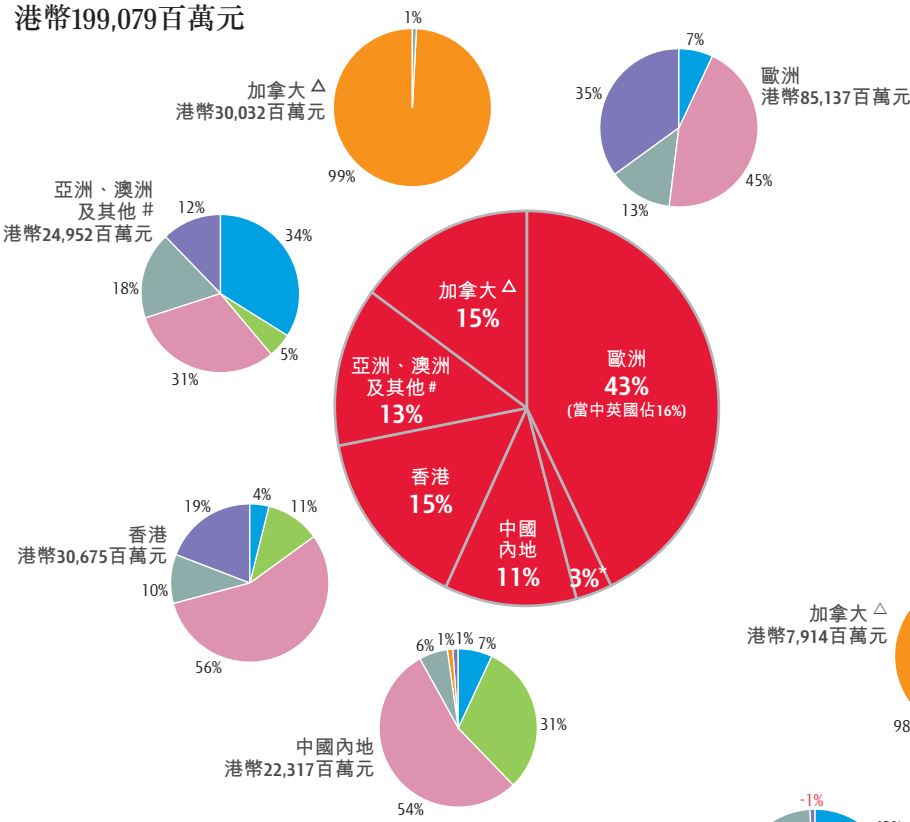
- 公司資料
- 1 目錄
- 2 按地區劃分的核心業務分析
- 3 財務表現概要
- 4 綜合營運業績
- 5 主席報告
- 9 營運摘要
- 21 集團資本及其他資料
- 28 權益披露
- 40 企業管治
- 41 董事資料之變動
- 42 中期財務報告之審閱報告
- 43 中期賬目
- 股東資訊

## 按地區劃分的核心業務分析

(未計出售投資所得溢利及其他與重估物業)

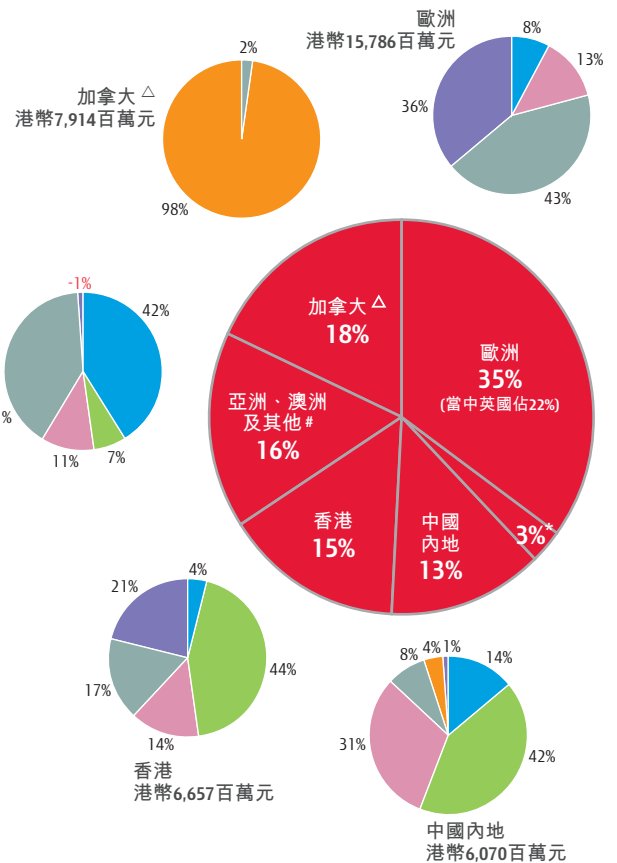
### 收益總額

截至二〇一三年六月三十日止六個月  
港幣199,079百萬元



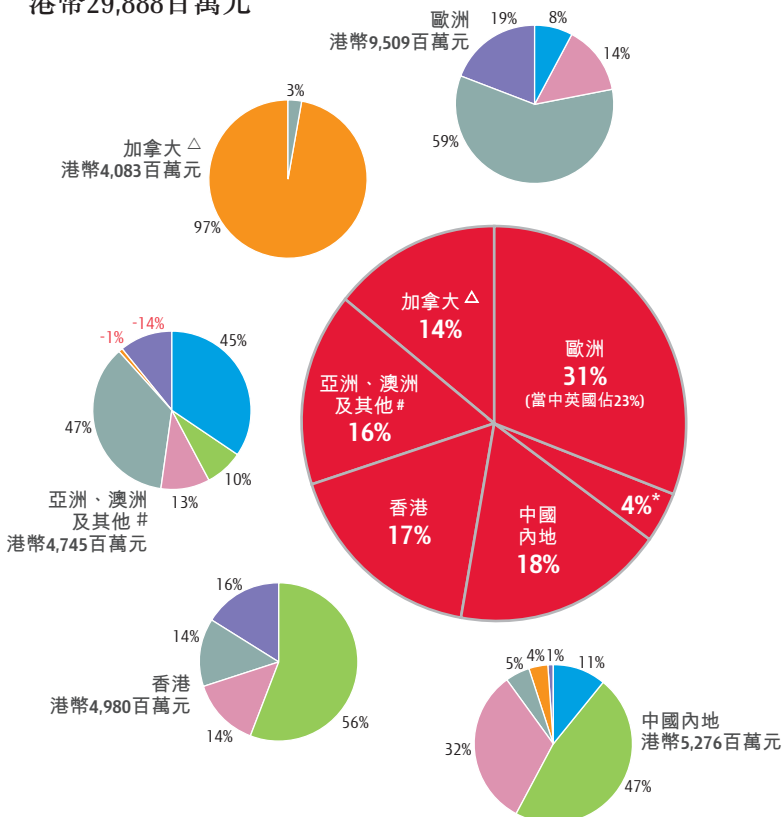
### EBITDA

截至二〇一三年六月三十日止六個月  
港幣44,939百萬元



### EBIT

截至二〇一三年六月三十日止六個月  
港幣29,888百萬元



\* 代表來自財務及投資與其他的貢獻  
# 包括巴拿馬、墨西哥及中東  
△ 包括赫斯基能源來自美國業務的貢獻

## 財務表現概要

註：除另作說明外，全部均與二〇一二年上半年之表現比較

	截至二〇一三年 六月三十日止 六個月		截至二〇一二年 六月三十日止 六個月 (經重新編列)		變動 %
	港幣百萬元	%	港幣百萬元	%	
<b>收益總額<sup>(1)</sup></b>					
港口及相關服務	16,891	9%	15,947	8%	6%
和記港口集團(和記港口信託除外)	15,529	8%	14,617	7%	6%
和記港口信託	1,362	1%	1,330	1%	2%
地產及酒店	11,186	6%	9,211	5%	21%
零售	75,761	38%	71,059	36%	7%
長江基建	20,133	10%	18,994	10%	6%
赫斯基能源	29,911	15%	29,768	15%	—
和記電訊香港控股	6,149	3%	6,730	4%	-9%
和記電訊亞洲	2,981	1%	1,628	1%	83%
歐洲3集團	30,101	15%	27,990	14%	8%
財務及投資與其他	5,966	3%	6,018	3%	-1%
<b>按相同基準計算之收益總額<sup>(2)</sup></b>	<b>199,079</b>	<b>100%</b>	<b>187,345</b>	<b>96%</b>	<b>6%</b>
調節項目 <sup>(3)</sup>	—	—	7,648	4%	不適用
<b>呈報之收益總額</b>	<b>199,079</b>	<b>100%</b>	<b>194,993</b>	<b>100%</b>	<b>2%</b>
<b>EBITDA<sup>(1)</sup></b>					
港口及相關服務	5,410	12%	5,427	13%	—
和記港口集團(和記港口信託除外)	4,712	10%	4,728	11%	—
和記港口信託	698	2%	699	2%	—
地產及酒店	5,918	13%	4,966	12%	19%
零售	5,609	12%	5,152	13%	9%
長江基建	11,469	26%	10,081	25%	14%
赫斯基能源	7,991	18%	7,212	18%	11%
和記電訊香港控股	1,509	3%	1,451	4%	4%
和記電訊亞洲	(59)	—	(47)	—	-26%
歐洲3集團	5,661	13%	4,099	10%	38%
財務及投資與其他	1,431	3%	1,142	3%	25%
<b>按相同基準計算之未計出售投資所得溢利及其他與 重估物業前 EBITDA<sup>(2)</sup></b>	<b>44,939</b>	<b>100%</b>	<b>39,483</b>	<b>98%</b>	<b>14%</b>
調節項目 <sup>(3)</sup>	—	—	868	2%	不適用
<b>呈報之未計出售投資所得溢利及其他與重估物業前 EBITDA</b>	<b>44,939</b>	<b>100%</b>	<b>40,351</b>	<b>100%</b>	<b>11%</b>
<b>EBIT<sup>(1)</sup></b>					
港口及相關服務	3,449	12%	3,647	14%	-5%
和記港口集團(和記港口信託除外)	3,049	10%	3,235	12%	-6%
和記港口信託	400	2%	412	2%	-3%
地產及酒店	5,742	19%	4,780	19%	20%
零售	4,319	14%	3,952	15%	9%
長江基建	8,940	30%	7,863	30%	14%
赫斯基能源	4,152	14%	3,725	14%	11%
和記電訊香港控股	834	3%	801	3%	4%
和記電訊亞洲	(697)	-2%	(675)	-2%	-3%
歐洲3集團	1,854	6%	1,371	5%	35%
財務及投資與其他	1,295	4%	934	4%	39%
<b>按相同基準計算之未計出售投資所得溢利及其他與重估物業前 EBIT<sup>(2)</sup></b>	<b>29,888</b>	<b>100%</b>	<b>26,398</b>	<b>102%</b>	<b>13%</b>
調節項目 <sup>(3)</sup>	—	—	(567)	-2%	不適用
<b>呈報之未計出售投資所得溢利及其他與重估物業前 EBIT</b>	<b>29,888</b>	<b>100%</b>	<b>25,831</b>	<b>100%</b>	<b>16%</b>
利息支出及其他融資成本 <sup>(1)</sup>	(7,262)		(7,876)		8%
除稅前溢利	22,626		17,955		26%
稅項 <sup>(1)</sup>					
— 本期稅項	(5,223)		(3,528)		-48%
— 遞延稅項	(1,794)		(1,695)		-6%
	(7,017)		(5,223)		-34%
除稅後溢利	15,609		12,732		23%
非控股權益及永久資本證券持有人權益	(3,599)		(3,023)		-19%
未計出售投資所得溢利及其他與重估物業前普通股股東應佔溢利	12,010		9,709		24%
除稅後重估物業	32		383		-92%
除稅後出售投資所得溢利及其他 <sup>(4)</sup>	356		—		不適用
<b>普通股股東應佔溢利</b>	<b>12,398</b>		<b>10,092</b>		<b>23%</b>

註1：收益總額、未扣除利息支出與其他融資成本、稅項、折舊及攤銷前盈利總額(「EBITDA」)及未扣除利息支出與其他融資成本及稅項前盈利總額(「EBIT」)、利息支出與其他融資成本及稅項分別包括集團所佔聯營公司與合資企業部分之相關項目。收益總額、EBITDA與EBIT已予調整，以撇除非控股權益於截至二〇一三年及二〇一二年六月三十日止六個月期間所佔和記港口信託之業績。

註2：為對相關表現作較佳比較，按相同基準計算之收益、EBITDA與EBIT並不計入 Hutchison Telecommunications Australia(「HTAL」)所佔 Vodafone Hutchison Australia(「VHA」)二〇一二年上半年之業績。

註3：調節項目包括有關HTAL之收益、EBITDA與EBIT調整，為HTAL之業績及其所佔VHA二〇一二年上半年之業績。VHA二〇一三年上半年之經營虧損於「除稅後出售投資所得溢利及其他」中列作支出。

註4：截至二〇一三年六月三十日止六個月之除稅後出售投資所得溢利及其他反映確認來自完成Orange Austria交易之除稅後一次性收益淨額港幣九億五千八百萬元(九千五百萬歐羅)，當中包括於奧地利出售Yesss!所得之收益，及扣除有關收購Orange Austria後3奧地利之業務重組與相關稅務影響之一次性撥備，以及集團所佔VHA二〇一三年上半年之經營虧損港幣六億零二百萬元。去年同期並無錄得除稅後出售投資所得溢利及其他。

## 綜合營運業績

### 截至二〇一三年六月三十日止之未經審核業績

	截至二〇一三年 六月三十日 止六個月 港幣百萬元	截至二〇一二年 六月三十日 止六個月 (經重新編列後) <sup>(1)</sup> 港幣百萬元	變動
收益總額 <sup>(2)</sup>	199,079	194,993	+2%
EBITDA <sup>(2)</sup>	44,939	40,351	+11%
EBIT <sup>(2)</sup>	29,888	25,831	+16%
普通股股東應佔溢利(未計重估物業及出售投資所得溢利及其他)	12,010	9,709	+24%
除稅後重估物業	32	383	-92%
除稅後出售投資所得溢利及其他 <sup>(3)</sup>	356	—	
普通股股東應佔溢利	12,398	10,092	+23%
每股盈利	港幣 2.91 元	港幣 2.37 元	+23%
每股經常性盈利 <sup>(4)</sup>	港幣 2.82 元	港幣 2.27 元	+24%
每股中期股息	港幣 0.60 元	港幣 0.55 元	+9%

註1：比較數字已予調整，以反映二〇一三年採納新及經修訂之會計政策之影響。請參閱賬目附註二。

註2：收益總額、未扣除利息支出與其他融資成本、稅項、折舊及攤銷前盈利總額(「EBITDA」)及未扣除利息支出與其他融資成本及稅項前盈利總額(「EBIT」)分別包括集團所佔聯營公司與合資企業部分之相關項目。收益總額、EBITDA與EBIT已予調整，以撇除非控股權益於截至二〇一三年及二〇一二年六月三十日止六個月期間所佔和記港口信託之業績。有關調整之詳情，請參閱賬目附註三。

註3：截至二〇一三年六月三十日止六個月之除稅後出售投資所得溢利及其他反映確認來自完成Orange Austria交易之除稅後一次性收益淨額港幣九億五千八百萬元，當中包括於奧地利出售Yesss!所得之收益，及扣除有關收購Orange Austria後3奧地利之業務重組與相關稅務影響之一次性撥備，以及集團所佔Vodafone Hutchison Australia(「VHA」)二〇一三年上半年之經營虧損港幣六億零二百萬元。去年同期並無錄得除稅後出售投資所得溢利及其他。

註4：每股經常性盈利乃按未計除稅後重估物業與除稅後出售投資所得溢利及其他之普通股股東應佔溢利計算。

- 收益總額增加百分之二至港幣一千九百九十億七千九百萬元。
- 未計重估物業及出售投資所得溢利及其他之EBITDA與EBIT分別增加百分之十一與百分之十六。
- 未計重估物業以及出售投資所得溢利及其他之普通股股東應佔溢利及每股經常性盈利增加百分之二十四。
- 普通股股東應佔溢利及每股盈利增加百分之二十三至分別港幣一百二十三億九千八百萬元與港幣二元九角一仙。

## 主席報告

集團業務於二〇一三年上半年繼續表現良好。儘管集團營運所在之多個主要經濟體系面臨困難情況，集團業務整體仍取得穩健增長。除集團合資企業Vodafone Hutchison Australia (「VHA」)與港口及相關服務部門外，所有其他主要營運部門均錄得經常性盈利升幅。

### 業績

集團截至二〇一三年六月三十日止期間未計重估物業收益及出售投資所得溢利及其他之普通股股東應佔經常性溢利為港幣一百二十億一千萬元，較二〇一二年上半年港幣九十七億九百萬元之溢利增加百分之二十四。每股經常性盈利為港幣二元八角二仙，二〇一二年上半年為港幣二元二角七仙。

集團於截至二〇一三年六月三十日止期間亦錄得除稅後重估投資物業所得溢利港幣三千二百萬元，二〇一二年為港幣三億八千三百萬元。二〇一三年上半年之除稅後出售投資所得溢利及其他為港幣三億五千六百萬元，包括完成Orange Austria收購交易後確認之除稅後一次性收益淨額港幣九億五千八百萬元，以及Hutchison Telecommunications (Australia)所佔VHA二〇一三年上半年百分之五十之經營虧損。二〇一二年上半年並無錄得出售投資所得溢利及其他。

由於上文所述之一次性項目，截至二〇一三年六月三十日止期間呈報之普通股股東應佔溢利為港幣一百二十三億九千八百萬元，二〇一二年上半年為港幣一百億九千二百萬元。

### 股息

董事會宣佈於二〇一三年九月十一日(星期三)向於二〇一三年九月二日(星期一)(確定股東享有中期股息之記錄日期)登記為本公司股東之人士派發中期股息每股港幣六角(二〇一二年六月三十日為每股港幣五角五仙)，增加百分之九。

### 港口及相關服務<sup>(1)</sup>

港口及相關服務部門之吞吐量於二〇一三年首六個月增長百分之二至三千七百九十萬個二十呎標準貨櫃。收益總額達港幣一百六十八億九千一百萬元，較去年同期多百分之六，反映期內每個標準貨櫃之平均收入上升及大部分之業務均取得吞吐量增長，惟香港之和記港口信託業務除外，第二季發生之工業行動對葵青之處理量構成不利影響。由於能源與勞工成本日益增加，加上新與經擴充之港口設施開辦成本之影響，EBITDA為港幣五十四億一千萬元，與二〇一二年首六個月相若。EBIT為港幣三十四億四千九百萬元，較去年同期下降百分之五，主要由於位於歐洲及亞洲、澳洲與其他地區之一個新泊位以及五個貨櫃碼頭之經擴充設施有港幣一億八千一百萬元之較高折舊支出。

於二〇一三年上半年，該部門已於馬來西亞巴生西港與墨西哥聖樊尚貨櫃碼頭各增設一個泊位。澳洲悉尼之兩個新泊位預期在二〇一三年年底投入服務。由於新泊位與港口一般在展開商業運作後約二至三年，達到全面營運後始錄得增長，該部門預期於今年餘下期間維持穩健表現，並在未來數年再度增長。

### 地產及酒店

地產及酒店部門錄得收益總額港幣一百一十一億八千六百萬元，較二〇一二年上半年增加百分之二十一。EBITDA與EBIT分別增加百分之十九與百分之二十至港幣五十九億一千八百萬元及港幣五十七億四千二百萬元。

該部門位於香港之一千二百萬平方呎以及在內地與海外應佔之二百萬平方呎租賃物業組合，於今年首六個月錄得堅穩之出租率與平穩之租金增長。呈報之租金收入，包括所佔來自酒店部門之商業物業之租金收入，較去年同期上升百分之十四至港幣二十億七千三百萬元，主要由於續租租金上升。來自投資物業之EBITDA與EBIT均增加百分之十五，分別達至港幣十八億四千七百萬元與港幣十八億二千一百萬元。集團之物業組合質素優越，位置理想，預期於二〇一三年下半年持續有良好表現。

註1：收益總額、EBITDA與EBIT已予調整，以撇除非控股權益於截至二〇一三年及二〇一二年六月三十日止六個月期間所佔和記港口信託之業績。

該部門之酒店組合共有十一家酒店超過八千五百間客房(其中集團佔約百分之六十三平均實際權益)，EBITDA與EBIT均下降百分之二，分別達至港幣六億三千四百萬元與港幣五億元，主要由於內地酒店之平均房價與入住率下降。

集團現時之物業發展項目主要集中於內地及新加坡。於二〇一三年上半年，已完成應佔約二百八十萬平方呎總樓面面積之住宅及商業物業。此外，集團於期內亦簽訂合約出售約三百八十萬平方呎發展物業之應佔權益，及確認入賬銷售約三百四十萬平方呎發展物業之應佔權益，主要位於內地。來自發展物業、出售所得收益及其他之EBITDA與EBIT均增加百分之二十七，分別達至港幣三十四億三千七百萬元與港幣三十四億二千一百萬元。該部門目前應佔之土地儲備權益，大部分透過與長江實業(集團)有限公司之合資企業持有，可發展約八千九百萬平方呎以住宅為主之物業。在內地，政府壓抑住宅樓價上漲之措施繼續對市場氣氛有不利影響。集團於二〇一三年下半年之目標為在內地十個城市完成應佔約六百六十萬平方呎總樓面面積之住宅及商業物業。

## 零售

零售部門於二〇一三年上半年再取得可觀之收益、盈利與現金流增長。該部門在三十三個市場共有一萬一千零九十三間店舖，較二〇一二年六月三十日增加百分之八。收益總額為港幣七百五十七億六千一百萬元，EBITDA為港幣五十六億九百萬元及EBIT為港幣四十三億一千九百萬元，分別較二〇一二年上半年增加百分之七、百分之九與百分之九。撇除二〇一二年年底Nuance-Watson於香港國際機場兩個主要牌照屆滿之影響，集團零售業務之收益總額、EBITDA與EBIT分別增長百分之八、百分之十二與百分之十三。於二〇一三年上半年，該部門於亞洲與歐洲分別錄得同比銷售額增長百分之二點七與百分之二點九。

縱使數個歐洲經濟體系之經營環境困難，當地之業務整體能增加盈利貢獻，並透過店舖組合較二〇一二年六月三十日增加百分之四及如上文所述按相同基準計算之店舖銷售額上升，配合有效之成本控制措施，EBITDA與EBIT分別增加百分之十與百分之十三。

內地之增長較預期慢，中國保健及美容產品業務期內錄得百分之一點四之按相同基準計算之店舖銷售額增長。然而，由於所有新開設之店舖持續表現良好，收益總額堅穩增長達百分之十七。EBITDA與EBIT增長維持強勁，分別達百分之十四與百分之十二。

於二〇一三年下半年及往後，屈臣氏集團將繼續在高增長潛力之地區，包括內地以及若干亞洲與歐洲國家選擇性擴大其零售店舖基礎。

## 長江基建

香港上市附屬公司長江基建公佈股東應佔溢利為港幣五十一億六千九百萬元，較去年同期增加百分之十。

長江基建在二〇一二年最後一季收購之Wales & West Utilities Limited，聯同電能實業與UK Power Networks之盈利增長，於二〇一三年上半年為集團提供溢利貢獻。長江基建將繼續尋求拓展其投資組合之機會，收購提供強勁經常性回報之業務，同時維持穩健之資產負債狀況，穩定之現金流與低負債比率。

於二〇一三年六月，由長江基建牽頭，成員包括電能實業有限公司、長江實業(集團)有限公司及李嘉誠基金會有限公司之財團(分別佔百分之三十五、百分之二十、百分之三十五與百分之十股權)就收購荷蘭之AVR Afvalverwerking B.V. (「AVR」)簽訂協議。是項交易之企業價值約港幣九十七億元(九億四千萬歐羅)。AVR為荷蘭最大之廢物轉化能源業務，於該國廢物處理行業之市場佔有率為百分之二十三，在當地市場具領導地位。此項交易須待規管當局批准，方可作實。

## 赫斯基能源

加拿大上市聯營公司赫斯基能源公佈股東應佔溢利為十一億四千萬加元，較去年同期增加百分之十二。二〇一三年首六個月平均產量為每天三十一萬五千六百桶石油當量，二〇一二年首六個月則為每天三十萬一千桶石油當量。



赫斯基能源目前正進行兩項非常重大之資本項目：位於南中國海之荔灣深海天然氣開發項目（「荔灣項目」）及於加拿大之旭日能源油砂開發項目（「旭日項目」）。荔灣項目繼續按預期進行，將於二〇一三年年底／二〇一四年初開始投產。荔灣項目 29/26 區塊之荔灣 3-1 氣田與流花 34-2 氣田產量計劃增加，於二〇一四年增加至約每天三億立方呎（每天五萬桶石油當量）；旭日項目第一期預期在二〇一四年開始投產，預計每天可提供約六萬桶（赫斯基能源所佔百分之五十之淨額為每天三萬桶）。

## 和記電訊香港

於香港及澳門經營之上市電訊附屬公司和記電訊香港控股（「和電香港」）公佈股東應佔溢利為港幣五億七千二百萬元，每股溢利為港幣十一點八七仙，較去年同期增加百分之二。

截至二〇一三年六月三十日，於香港及澳門之活躍流動電訊客戶總人數約三百七十八萬名。香港所有網絡之數據輸送量不斷增加，固網業務亦持續增長。

和電香港將繼續保持其流動通訊業務之競爭優勢，並確保可持續市場領先地位。

## 和記電訊亞洲

於二〇一三年六月三十日，和記電訊亞洲（「和電亞洲」）之登記客戶總人數超過四千一百六十萬名，其中約三千六百萬名為活躍客戶<sup>(2)</sup>。呈報之收益總額為港幣二十九億八千一百萬元，較去年同期上升百分之八十三，反映於印尼之 3G 網絡啟動帶來之客戶總人數上升。LBITDA 為港幣五千九百萬元，LBIT 為港幣六億九千七百萬元，分別較去年同期多百分之二十六與百分之三，主要由於開辦虧損增加及印尼網絡改善工程延誤令上客受到影響。

印尼之網絡速度與覆蓋提升工程將於第三季加快進行，目標是在今年年底前全面竣工。因此，和電亞洲預期繼續增加客戶人數與客戶服務收益，期望於今年年底取得按月營運收支平衡。

## 歐洲 3 集團

集團於歐洲之登記 3G 客戶總人數於期內增加百分之九，於二〇一三年六月三十日有超過二千五百六十萬名，其中約二千一百萬名為活躍客戶<sup>(2)</sup>。歐洲 3 集團錄得收益總額港幣三百零一億一百萬元，較去年增加百分之八，而客戶服務毛利淨額增長百分之二十至港幣一百六十八億三千一百萬元。EBITDA 與 EBIT 亦分別增加百分之三十八與百分之三十五至港幣五十六億六千一百萬元及港幣十八億五千四百萬元。歐洲 3 集團達至另一重要里程碑，於期內錄得扣除資本開支之正數 EBITDA。其基本營運業績取得重大改善，反映集團在智能手機及流動數據市場建立穩固地位；以及二〇一三年一月 Orange Austria 之收購完成後，3 奧地利提供之貢獻增加，同時在資本開支方面保持審慎。

於二〇一三年六月，3 愛爾蘭與 Telefonica 就收購 Telefonica 於愛爾蘭之流動電訊業務 02 訂立協議，作價七億八千萬歐羅，並於達致協定之財務目標時再支付七千萬歐羅之額外遞延款項。是項交易須待取得規管當局批准後方告完成。收購完成後，3 愛爾蘭將成為該國之第二大流動電訊營運商。

展望未來，歐洲 3 集團之業務將增加市場分佔率，並繼續有效率地營運。在 3 奧地利方面，集團將密切監察目前為合併已收購之 Orange Austria 業務而進行之重組，確保收購達至最高之協同效應。將客戶轉為非資助手機模式之計劃再取得進展，而歐洲之流動電訊網絡間收費漸趨穩定，預期日後將進一步改善該部門對集團整體業績之貢獻。

註 2：活躍客戶是指在過去三個月內因撥出過或接收過電話或使用過 3G 服務而帶來收益之客戶。

## 財務及投資與其他

該部門之業績貢獻為集團所持現金與可變現投資之回報以及其他小型營運單位之業績。二〇一三年首六個月之貢獻增加，主要由於變現匯兌收益及整體利息收入上升。

於二〇一三年首六個月，集團於借貸及資本市場籌得港幣四百一十億九千九百萬元，以及償還到期之負債與提前償還若干遠期借款與票據港幣四百四十九億三千五百萬元。由於以較低利率作再融資，集團之加權平均借貸成本由二〇一二年六月三十日之百分之三點五減至本期間之百分之三點二。於二〇一三年六月三十日，集團之綜合現金及可變現投資共港幣一千一百四十二億六千萬，綜合負債為港幣二千三百一十九億五千七百萬元，由此所得之綜合負債淨額為港幣一千一百七十六億九千七百萬元，負債淨額對總資本淨額比率為百分之二十點五。集團於六月三十日之綜合現金及可變現投資足以償還二〇一五年前到期之所有未償還綜合集團負債及於二〇一六年到期之負債約百分之五十三。

集團將繼續密切監察其現金流與負債狀況，並預期負債淨額對總資本淨額比率可維持低於百分之二十五之水平。

## 展望

於今年上半年，經濟不明朗因素持續對集團經營所在之若干市場與地區構成影響。在上述及其他外在因素下，例如政府政策與規限，集團遍佈五十二個國家之核心業務仍繼續展示韌力，並取得持續之經常性溢利增長。不明朗因素在二〇一三年下半年仍將構成挑戰，惟主要經濟已有漸趨穩定與逐步復甦之跡象。集團將繼續秉持「穩健增長」之策略，以經常性盈利增長及維持強健財務狀況並重。集團每個主要營運部門均會繼續嚴守財務規律，投資及拓展其核心業務。若各集團主要市場無重大不利發展，預期集團於二〇一三年下半年將繼續增長，對集團之前景深具信心。

我謹向董事會仝仁及集團全球所有專心致志之員工致以衷心謝意，感謝各位之忠誠努力、專業精神與寶貴貢獻。

主席  
**李嘉誠**

香港，二〇一三年八月一日

## 營運摘要

### 港口及相關服務<sup>(1)</sup>

	二〇一三年 六月三十日 港幣百萬元	二〇一二年 六月三十日 港幣百萬元	變動	以當地貨幣 計算之變動
收益總額	16,891	15,947	+6%	+6%
EBITDA	5,410	5,427	—	-1%
EBIT	3,449	3,647	-5%	-6%

分別佔集團收益總額、EBITDA與EBIT百分之九、百分之十二與百分之十二。

該部門於二〇一三年首六個月的整體吞吐量增長為百分之二或八十萬個二十呎標準貨櫃(「標準貨櫃」)，主要由下列業務帶動：

	變動 (百萬個標準貨櫃)	變動(%)
中國內地與香港(內河碼頭)	+0.5	+10%
亞洲、澳洲及其他	+0.6	+5%
部分由以下業務抵銷：		
和記港口信託	-0.3	-3%

EBITDA與去年同期相若，主要增長貢獻來自上海港口、於耶加達、自由港、巴基斯坦與墨西哥之港口，共港幣二億七千六百萬元，以及二〇一二年開始運作之巴塞隆拿與巴生新泊位之額外貢獻港幣五千三百萬元，但寧波、惠州、廈門與英國港口面對不利之貿易情況導致表現較遜色，以及巴拿馬港口因營運困難致令溢利減少，抵銷上述增長。

EBIT較去年同期下降百分之五，主要由於歐洲及亞洲、澳洲及其他地區啟用之一個新泊位及五個貨櫃碼頭之經擴充設施有港幣一億八千一百萬元之較高折舊支出。

註1：收益總額、EBITDA與EBIT已予調整，以撇除非控股權益於截至二〇一三年及二〇一二年六月三十日止六個月期間所佔和記港口信託之業績。

## 地產及酒店

	二〇一三年 六月三十日 港幣百萬元	二〇一二年 六月三十日 港幣百萬元	變動
收益總額	<b>11,186</b>	9,211	+21%
EBITDA	<b>5,918</b>	4,966	+19%
EBIT	<b>5,742</b>	4,780	+20%

分別佔集團收益總額、EBITDA與EBIT百分之六、百分之十三與百分之十九。

二〇一三年上半年來自投資物業之EBITDA<sup>(2)</sup>共港幣十八億四千七百萬元，增加百分之十五，主要由於續租租金上升。

來自酒店業務之EBITDA<sup>(2)</sup>較二〇一二年首六個月下降百分之二至港幣六億三千四百萬元，主要由於內地酒店入住率與平均房價下降。

二〇一三年上半年來自發展物業、出售所得收益及其他之EBITDA增加百分之二十七至港幣三十四億三千七百萬元。

集團目前所佔土地儲備(包括直接持有之權益及其按比例所佔合資企業及聯營公司持有之權益)可發展成共八千九百萬平方呎以住宅為主之物業，其中百分之九十七位於內地及百分之三在英國與新加坡。此土地儲備包括分佈於二十三個城市之四十六個項目，預期於數年內分期發展。政府對應住宅樓價上漲之政策，將繼續影響此等項目發展、銷售與完成之時間。

註2：於二〇一二年首六個月來自酒店業務商業物業之EBITDA已重新分類，並列作來自酒店業務之EBITDA。

## 零售

	二〇一三年 六月三十日 港幣百萬元	二〇一二年 六月三十日 港幣百萬元	變動	以當地貨幣 計算之變動
收益總額	<b>75,761</b>	71,059	+7%	+6%
— 亞洲	<b>37,179</b>	34,637	+7%	+6%
— 歐洲	<b>38,582</b>	36,422	+6%	+6%
EBITDA	<b>5,609</b>	5,152	+9%	+8%
— 亞洲	<b>3,555</b>	3,286	+8%	+7%
— 歐洲	<b>2,054</b>	1,866	+10%	+9%
EBIT	<b>4,319</b>	3,952	+9%	+8%
— 亞洲	<b>3,031</b>	2,808	+8%	+6%
— 歐洲	<b>1,288</b>	1,144	+13%	+11%

分別佔集團收益總額、EBITDA與EBIT百分之三十八、百分之十二與百分之十四。

## 零售(續)

收益 – 以呈報貨幣計算	二〇一三年 六月三十日 港幣百萬元	二〇一二年 六月三十日 港幣百萬元
中國保健及美容產品	8,653	7,379
亞洲保健及美容產品	9,785	8,791
歐洲保健及美容產品	31,261	29,067
歐洲高級香水及化妝品	7,285	7,315
其他零售(包括百佳超級市場、豐澤、屈臣氏酒窖與 Nuance-Watson)	18,777	18,507
零售總額	75,761	71,059
– 亞洲	37,179	34,637
– 歐洲	38,582	36,422

銷售總額增長(%) – 以當地貨幣計算	二〇一三年 六月三十日	二〇一二年 六月三十日
中國保健及美容產品	14.6%	19.6%
亞洲保健及美容產品	10.1%	9.6%
歐洲保健及美容產品	7.6%	9.2%
歐洲高級香水及化妝品	-0.8%	0.7%
其他零售(包括百佳超級市場、豐澤、屈臣氏酒窖與 Nuance-Watson)	1.2%	11.8%
零售總額	6.1%	9.8%
– 亞洲	6.3%	12.7%
– 歐洲	5.9%	7.4%

按相同基準計算之店舖銷售額增長(%) – 以當地貨幣計算	二〇一三年 六月三十日	二〇一二年 六月三十日
中國保健及美容產品	1.4%	2.6%
亞洲保健及美容產品	6.0%	6.6%
歐洲保健及美容產品	3.9%	4.4%
歐洲高級香水及化妝品	-1.3%	0.1%
其他零售(包括百佳超級市場、豐澤、屈臣氏酒窖與 Nuance-Watson)	1.2%	7.7%
零售總額	2.8%	4.8%
– 亞洲	2.7%	6.5%
– 歐洲	2.9%	3.5%

## 長江基建<sup>(3)</sup>，在香港聯合交易所有限公司上市之附屬公司

	二〇一三年 六月三十日 港幣百萬元	二〇一二年 六月三十日 港幣百萬元	變動
收益總額	20,133	18,994	+6%
EBITDA	11,469	10,081	+14%
EBIT	8,940	7,863	+14%

分別佔集團收益總額、EBITDA 與 EBIT 百分之十、百分之二十六與百分之三十。

於二〇一三年四月，長江基建完成收購 Enviro Waste Services Limited (從事多元化之垂直整合廢物管理業務，服務範圍覆蓋新西蘭全國)之全部權益，現金代價約四億九千萬新西蘭元(約港幣三十二億元)。

註3：經集團之資產估值綜合調整後。

### 赫斯基能源<sup>(4)</sup>，在多倫多證券交易所上市之聯營公司

	二〇一三年 六月三十日 港幣百萬元	二〇一二年 六月三十日 港幣百萬元	變動	以當地貨幣 計算之變動
收益總額	29,911	29,768	—	+2%
EBITDA	7,991	7,212	+11%	+13%
EBIT	4,152	3,725	+11%	+14%

集團所佔赫斯基能源之業績分別佔集團收益總額、EBITDA與EBIT百分之十五、百分之十八與百分之十四。

註4：經集團之資產估值綜合調整後。

### 和記電訊香港控股<sup>(5)</sup>，在香港聯合交易所有限公司上市之附屬公司

	二〇一三年 六月三十日 港幣百萬元	二〇一二年 六月三十日 港幣百萬元	變動
收益總額	6,149	6,730	-9%
EBITDA	1,509	1,451	+4%
EBIT	834	801	+4%

分別佔集團收益總額、EBITDA與EBIT百分之三、百分之三與百分之三。

註5：經集團之綜合及重新分類調整後。

### 和記電訊亞洲

	二〇一三年 六月三十日 港幣百萬元	二〇一二年 六月三十日 港幣百萬元	變動
收益總額	2,981	1,628	+83%
LBITDA	(59)	(47)	-26%
LBIT	(697)	(675)	-3%

分別佔集團收益總額、EBITDA與EBIT百分之一、負百分之零點一與負百分之二。

和電亞洲將繼續擴大客戶總人數及專注於拓展業務，尤其在印尼，當地之3G足跡現已增至一百二十四個城市，覆蓋百分之七十五人口。網絡預期於今年年底覆蓋百分之八十六人口，遍及一百五十個城市。

### HTAL (佔合資企業 Vodafone Hutchison Australia 之 50% 權益)，在澳洲證券交易所上市之附屬公司

	二〇一三年 六月三十日 百萬澳元	二〇一二年 六月三十日 百萬澳元	變動
公佈之收益總額	872	1,035	-16%
公佈之 EBITDA	189	112	+69%
公佈之股東應佔虧損	(96)	(131)	+27%

儘管收益持續下降，二〇一二年年底展開之策略性措施，包括加快投資與提升網絡，令 VHA 之營運與財務表現得到改善。縱使預計今年下半年仍持續虧損，VHA 之管理層將繼續專注將業務轉虧為盈。

### 歐洲 3 集團

	二〇一三年 六月三十日 港幣百萬元	二〇一二年 六月三十日 港幣百萬元	變動	以當地貨幣 計算之變動
收益總額	30,101	27,990	+8%	+8%
— 客戶服務收益淨額	22,037	20,983	+5%	+5%
— 手機收益	7,417	6,422	+15%	+16%
— 其他收益	647	585	+11%	+9%
客戶服務毛利淨額 <sup>(6)</sup>	16,831	14,000	+20%	+20%
EBITDA <sup>(6)</sup>	5,661	4,099	+38%	+38%
EBIT <sup>(6)</sup>	1,854	1,371	+35%	+35%
資本開支 <sup>(7)</sup>	4,167	5,457	+24%	+25%
EBITDA 減資本開支	1,494	(1,358)	+210%	+217%

分別佔集團收益總額、EBITDA 與 EBIT 百分之十五、百分之十三與百分之六。

註 6：客戶服務毛利淨額為客戶服務收益淨額減直接可變動成本(包括網絡間收費及漫遊成本)。EBITDA 為不包括一次性項目之營運業績，並扣除所有上客及客戶保留成本後列賬。二〇一三年之 EBIT 並不包括一次性項目，二〇一二年之 EBIT 包括之一次性項目為來自愛爾蘭一項網絡共用安排之一次性收益淨額港幣四億四千七百萬元。

註 7：除上文所示之資本開支外，集團於二〇一三年上半年已確認頻譜牌照共港幣二十六億七千四百萬元(二〇一二年上半年為港幣十四億四千三百萬元)。

### 歐洲3集團整體

	二〇一三年 六月三十日	二〇一二年 六月三十日
合約客戶佔登記客戶總人數(%)	59%	54%
合約客戶對客戶服務收益淨額之貢獻(%)	87%	86%
平均每月客戶流失率佔合約登記客戶總人數(%)	1.7%	1.7%
活躍合約客戶佔合約登記客戶總人數(%)	97%	97%
活躍客戶佔登記客戶總人數(%)	82%	77%
客戶服務毛利淨額(%)	76%	67%
連續十二個月計算之加權平均每位客戶上客成本 <sup>(8)</sup>	37 歐羅	50 歐羅

註8：已包括合約網綁式計劃中有關手機／裝置之收益貢獻。集團並無對非合約預繳客戶提供任何手機／裝置補貼。

### 主要業務指標

	登記客戶總人數					
	二〇一三年六月三十日 登記客戶人數(千名)			二〇一二年十二月三十一日至 二〇一三年六月三十日 登記客戶人數增長(%)		
	預繳	合約	總額	預繳	合約	總額
英國	3,698	5,535	9,233	-2%	5%	2%
意大利	4,977	4,604	9,581	-4%	6%	1%
瑞典	166	1,472	1,638	-1%	6%	5%
丹麥	258	679	937	19%	7%	10%
奧地利 <sup>(9)</sup>	875	2,462	3,337	58%	113%	95%
愛爾蘭	521	380	901	16%	2%	10%
歐洲3集團總額	10,495	15,132	25,627	1%	15%	9%

	活躍 <sup>(10)</sup> 客戶總人數					
	二〇一三年六月三十日 活躍客戶人數(千名)			二〇一二年十二月三十一日至 二〇一三年六月三十日 活躍客戶人數增長(%)		
	預繳	合約	總額	預繳	合約	總額
英國	2,152	5,377	7,529	-5%	5%	2%
意大利	3,355	4,336	7,691	16%	5%	9%
瑞典	85	1,472	1,557	-6%	6%	6%
丹麥	242	679	921	17%	7%	9%
奧地利 <sup>(11)</sup>	410	2,440	2,850	122%	112%	114%
愛爾蘭	201	307	508	18%	—	7%
歐洲3集團總額	6,445	14,611	21,056	11%	15%	14%

註9：包括於二〇一三年一月收購 Orange Austria 增加之一百五十萬名登記客戶。

註10：活躍客戶是指在過去三個月內因撥出過或接收過電話或使用過3G服務而帶來收益之客戶。

註11：包括於二〇一三年一月收購 Orange Austria 增加之一百四十五萬名活躍客戶。



## 主要業務指標(續)

截至二〇一三年六月三十日每位活躍客戶連續十二個月之每月平均消費總額(「ARPU總額」)<sup>(12)</sup>

	總額				非話音	
	預繳	合約	合計總額	比較二〇一二年 十二月三十一日 變動百分比	ARPU	佔 ARPU 總額 百分比
英國	6.42 英鎊	26.96 英鎊	20.76 英鎊	-2%	9.86 英鎊	47%
意大利	6.80 歐羅	23.68 歐羅	16.52 歐羅	-10%	8.31 歐羅	50%
瑞典	102.26 瑞典克朗	304.83 瑞典克朗	291.89 瑞典克朗	-2%	121.05 瑞典克朗	41%
丹麥	127.07 丹麥克朗	204.31 丹麥克朗	185.55 丹麥克朗	-14%	105.37 丹麥克朗	57%
奧地利	7.78 歐羅	23.62 歐羅	21.47 歐羅	-5%	6.78 歐羅	32%
愛爾蘭	16.27 歐羅	39.16 歐羅	30.92 歐羅	-4%	18.21 歐羅	59%
歐洲3集團平均	7.92 歐羅	28.89 歐羅	22.40 歐羅	-6%	10.48 歐羅	47%

截至二〇一三年六月三十日每位活躍客戶連續十二個月  
之每月平均消費淨額(「ARPU淨額」)<sup>(13)</sup>

	預繳	合約	合計總額	比較二〇一二年 十二月三十一日 變動百分比
	英國	6.42 英鎊	19.44 英鎊	15.52 英鎊
意大利	6.80 歐羅	23.68 歐羅	16.52 歐羅	-10%
瑞典	102.26 瑞典克朗	220.91 瑞典克朗	213.33 瑞典克朗	-9%
丹麥	127.07 丹麥克朗	183.06 丹麥克朗	169.46 丹麥克朗	-11%
奧地利	7.78 歐羅	19.19 歐羅	17.64 歐羅	4%
愛爾蘭	16.27 歐羅	31.05 歐羅	25.73 歐羅	-5%
歐洲3集團平均	7.92 歐羅	23.47 歐羅	18.66 歐羅	-8%

截至二〇一三年六月三十日每位活躍客戶連續十二個月  
之平均毛利淨額(「AMPU淨額」)<sup>(14)</sup>

	預繳	合約	合計總額	比較二〇一二年 十二月三十一日 變動百分比
	英國	5.50 英鎊	14.72 英鎊	11.94 英鎊
意大利	5.28 歐羅	16.53 歐羅	11.76 歐羅	-1%
瑞典	73.24 瑞典克朗	176.53 瑞典克朗	169.93 瑞典克朗	-9%
丹麥	96.02 丹麥克朗	152.15 丹麥克朗	138.51 丹麥克朗	-5%
奧地利	6.12 歐羅	13.82 歐羅	12.78 歐羅	15%
愛爾蘭	10.47 歐羅	23.20 歐羅	18.62 歐羅	4%
歐洲3集團平均	6.30 歐羅	17.43 歐羅	13.99 歐羅	-2%

註 12 : ARPU總額相等於每月收益總額(包括來電流動接駁收益及合約網綁式計劃中有關手機/裝置之貢獻)除以期內平均活躍客戶人數。

註 13 : ARPU淨額相等於每月收益總額(包括來電流動接駁收益但不包括合約網綁式計劃中有關手機/裝置之貢獻)除以期內平均活躍客戶人數。

註 14 : AMPU淨額相等於每月收益總額(包括來電流動接駁收益但不包括合約網綁式計劃中有關手機/裝置之貢獻), 減直接可變動成本(包括網絡間收費及漫遊成本)(即客戶服務毛利淨額), 除以期內平均活躍客戶人數。

## 主要業務指標 (續)

連續十二個月計算之每位活躍客戶每月平均消費總額為二十二點四歐羅。ARPU淨額為十八點六六歐羅，較二〇一二年之全年ARPU淨額二十點二七歐羅減少百分之八，主要反映規管流動電訊網絡間收費下降及價格競爭之影響。連續十二個月計算之每位活躍客戶AMPU淨額較二〇一二年之全年AMPU淨額十四點二二歐羅減少百分之二至十三點九九歐羅，主要由於收益減少，但因較高毛利之客戶比例增加而部分抵銷。客戶服務毛利淨額改善百分之二十至港幣一百六十八億三千一百萬元，主要由於活躍客戶總人數增加。

## 英國

	二〇一三年 六月三十日 百萬英鎊	二〇一二年 六月三十日 百萬英鎊	變動
收益總額	1,002	918	+9%
— 客戶服務收益淨額	667	664	+0.5%
— 手機收益	321	247	+30%
— 其他收益	14	7	+100%
客戶服務毛利淨額	519	457	+14%
EBITDA	188	109	+72%
EBIT	86	26	+231%
資本開支 <sup>(15)</sup>	87	95	+8%
EBITDA減資本開支	101	14	+621%

註 15：除上文所述資本開支外，3英國於二〇一三年三月以合共二億二千五百萬英鎊取得頻譜牌照。

	二〇一三年 六月三十日	二〇一二年 六月三十日
登記客戶總人數(百萬)	9.2	8.4
合約客戶佔登記客戶總人數(%)	60%	57%
合約客戶對客戶服務收益淨額之貢獻(%)	88%	86%
平均每月客戶流失率佔合約登記客戶總人數(%)	1.6%	1.4%
活躍合約客戶佔合約登記客戶總人數(%)	97%	97%
活躍客戶佔登記客戶總人數(%)	82%	81%
客戶服務毛利淨額(%)	78%	69%

3英國期內之相關業務表現強勁，反映客戶總人數增長與嚴格成本控制，以及接收來電與撥出電話之對等收費自二〇一三年四月開始下調對流動電訊網絡間收費帶來之有利影響。

隨着客戶總人數持續增長，3英國預期下半年將保持其增長動力。

## 意大利

	二〇一三年 六月三十日 百萬歐羅	二〇一二年 六月三十日 百萬歐羅	變動
收益總額	891	920	-3%
— 客戶服務收益淨額	684	743	-8%
— 手機收益	185	164	+13%
— 其他收益	22	13	+69%
客戶服務毛利淨額	496	441	+12%
EBITDA	134	136	-1%
(LBIT) EBIT	(5)	2	-350%
資本開支 <sup>(16)</sup>	187	331	+44%
EBITDA減資本開支	(53)	(195)	+73%

註 16：除上文所述資本開支外，3 意大利於二〇一二年上半年以合共一億四千七百萬歐羅取得頻譜牌照。

	二〇一三年 六月三十日	二〇一二年 六月三十日
登記客戶總人數(百萬)	9.5	9.3
合約客戶佔登記客戶總人數(%)	48%	41%
合約客戶對客戶服務收益淨額之貢獻(%)	82%	82%
平均每月客戶流失率佔合約登記客戶總人數(%)	2.4%	2.4%
活躍合約客戶佔合約登記客戶總人數(%)	94%	95%
活躍客戶佔登記客戶總人數(%)	80%	71%
客戶服務毛利淨額(%)	73%	59%

3 意大利能維持與去年同期相若之 EBIT 業績，並於二〇一三年上半年錄得略低於收支平衡之業績。

展望今年下半年，意大利之流動電訊網絡間收費自二〇一三年七月開始由接收來電與撥出電話之不對等收費更改為對等收費，預期 3 意大利將受到不利影響。然而，透過成本控制並持續擴大客戶人數，業務預期於二〇一三年下半年仍有良好表現。

## 瑞典

	二〇一三年 六月三十日 百萬瑞典克朗	二〇一二年 六月三十日 百萬瑞典克朗	變動
收益總額	2,699	3,125	-14%
— 客戶服務收益淨額	1,833	1,991	-8%
— 手機收益	760	921	-17%
— 其他收益	106	213	-50%
客戶服務毛利淨額	1,455	1,569	-7%
EBITDA	617	863	-29%
EBIT	271	588	-54%
資本開支	461	507	+9%
EBITDA減資本開支	156	356	-56%

### 瑞典(續)

	二〇一三年 六月三十日	二〇一二年 六月三十日
登記客戶總人數(百萬)	1.6	1.5
合約客戶佔登記客戶總人數(%)	90%	89%
合約客戶對客戶服務收益淨額之貢獻(%)	97%	97%
平均每月客戶流失率佔合約登記客戶總人數(%)	1.2%	1.4%
活躍合約客戶佔合約登記客戶總人數(%)	100%	100%
活躍客戶佔登記客戶總人數(%)	95%	96%
客戶服務毛利淨額(%)	79%	79%

3 瑞典錄得收益下降，主要由於客戶基礎轉型至非補貼手機模式。預期轉型於二〇一三年下半年完成後，3 瑞典將回復盈利增長。

### 丹麥

	二〇一三年 六月三十日 百萬丹麥克朗	二〇一二年 六月三十日 百萬丹麥克朗	變動
收益總額	930	1,043	-11%
— 客戶服務收益淨額	827	930	-11%
— 手機收益	62	98	-37%
— 其他收益	41	15	+173%
客戶服務毛利淨額	708	713	-1%
EBITDA	316	289	+9%
EBIT	178	159	+12%
資本開支	91	154	+41%
EBITDA減資本開支	225	135	+67%

	二〇一三年 六月三十日	二〇一二年 六月三十日
登記客戶總人數	937,000	829,000
合約客戶佔登記客戶總人數(%)	72%	77%
合約客戶對客戶服務收益淨額之貢獻(%)	81%	85%
平均每月客戶流失率佔合約登記客戶總人數(%)	2.5%	3.2%
活躍合約客戶佔合約登記客戶總人數(%)	100%	100%
活躍客戶佔登記客戶總人數(%)	98%	98%
客戶服務毛利淨額(%)	86%	76%

儘管競爭激烈，加上流動電訊網絡間收費下調令3 丹麥錄得之收益下降，然而，嚴格成本控制措施及毛利改善預期帶來持續之增長動力。

## 奧地利

	二〇一三年 六月三十日 百萬歐羅	二〇一二年 六月三十日 百萬歐羅	變動
收益總額	369	166	+122%
— 客戶服務收益淨額	306	117	+162%
— 手機收益	57	41	+39%
— 其他收益	6	8	-25%
客戶服務毛利淨額	230	78	+195%
EBITDA	90	19	+374%
EBIT	52	2	+2,500%
資本開支	35	11	-218%
EBITDA減資本開支	55	8	+588%

	二〇一三年 六月三十日	二〇一二年 六月三十日
登記客戶總人數(百萬)	3.3	1.5
合約客戶佔登記客戶總人數(%)	74%	71%
合約客戶對客戶服務收益淨額之貢獻(%)	94%	93%
平均每月客戶流失率佔合約登記客戶總人數(%)	0.8%	0.2%
活躍合約客戶佔合約登記客戶總人數(%)	99%	99%
活躍客戶佔登記客戶總人數(%)	85%	78%
客戶服務毛利淨額(%)	76%	67%

二〇一三年一月完成收購 Orange Austria 後，於上半年產生遞增之收益，並為集團帶來營運協同效應與效益。

3 奧地利預期於下半年持續其增長動力，並實現來自該項交易之營運效益。

## 愛爾蘭

	二〇一三年 六月三十日 百萬歐羅	二〇一二年 六月三十日 百萬歐羅	變動
收益總額	87	83	+5%
— 客戶服務收益淨額	72	67	+7%
— 手機收益	14	15	-7%
— 其他收益	1	1	—
客戶服務毛利淨額	56	43	+30%
EBITDA (LBITDA)	—	(15)	+100%
(LBIT) EBIT <sup>(17)</sup>	(18)	17	-206%
資本開支	21	16	-31%
EBITDA減資本開支	(21)	(31)	+32%

註 17：二〇一二年上半年之 EBIT 包括來自一項網絡共用安排之一次性收益淨額四千五百萬歐羅。二〇一三年上半年並無錄得一次性項目。

	二〇一三年 六月三十日	二〇一二年 六月三十日
登記客戶總人數	901,000	715,000
合約客戶佔登記客戶總人數 (%)	42%	49%
合約客戶對客戶服務收益淨額之貢獻 (%)	76%	81%
平均每月客戶流失率佔合約登記客戶總人數 (%)	1.2%	1.3%
活躍合約客戶佔合約登記客戶總人數 (%)	81%	83%
活躍客戶佔登記客戶總人數 (%)	56%	60%
客戶服務毛利淨額 (%)	78%	64%

## 集團資本及其他資料

### 集團資本及流動資金

#### 庫務管理

集團的庫務部門根據執行董事批准的政策與程序制訂財務風險管理政策，並須由集團內部審核部門定期審查。集團的庫務政策旨在緩和利率及匯率波動對集團整體財務狀況的影響以及把集團的財務風險減至最低。集團的庫務部門提供中央化財務風險管理服務（包括利率及外匯風險）及為集團與其成員公司提供具成本效益的資金。庫務部門管理集團大部分的資金需求、利率、外匯與信貸風險。集團運用利率與外匯掉期及外匯期貨合約在適當的時候僅用作風險管理、以作對沖交易及調控集團的資產與負債。集團的政策是不參與投機性的衍生融資交易，亦不會將流動資金投資於具有重大相關槓桿效應或衍生風險的金融產品上，包括對沖基金或類似的工具。

#### 現金管理與融資

集團為各非上市附屬公司設立中央現金管理制度。除上市與若干以非港元或非美元幣值經營業務之海外實體外，集團一般以集團名義取得長期融資，再轉借或以資本形式提供予其附屬公司與聯營公司，以滿足該等公司之資金需求及提供更具成本效益的融資。此等借貸包括在資本市場發行的票據與銀行借貸，並將視乎金融市場狀況與預計利率而作出改動。集團定期密切監察其整體負債狀況，並檢討其融資成本與償還到期日數據，為再融資作好準備。

#### 利率風險

集團集中減低其整體借貸成本與利率變動的風險以管理利率風險。在適當時候，集團會運用利率掉期與遠期利率協議等衍生工具，調控集團的利率風險。集團的利率風險主要與美元、英鎊、歐羅和港元借貸有關。

於二〇一三年六月三十日，集團之銀行及其他債務本金總額約百分之二十八為浮息借款，其餘百分之七十二為定息借款。集團已與主要金融機構交易對方簽訂各項利率協議，將定息借款中約港幣六百三十九億二千三百萬元之本金掉期為實質浮息借款；此外，又將本金為港幣八十億九千九百萬元的浮息借款掉期為定息借款。在計入各項利率掉期協議後，於二〇一三年六月三十日，集團之銀行及其他債務本金總額中約百分之五十二為浮息借款，其餘百分之四十八為定息借款。上述所有利率衍生工具均指定作對沖，而此等對沖均預期為高效益。

#### 外匯風險

對於涉及非港元或非美元資產的海外附屬公司及聯營公司與其他投資項目，集團盡可能安排以當地貨幣作適當水平之債務融資，以達到自然對沖作用。對於發展中的海外業務，或因為當地貨幣借貸並不或不再吸引，集團可能不會以當地貨幣借款或會償還現有借款，並觀察業務的現金流量與有關借貸市場發展，在更適當情況下始以當地貨幣借貸為該等業務作再融資。對於與日常業務直接有關的個別交易（例如主要採購合約），集團會於有關貨幣之活躍市場，利用遠期外匯合約及外幣掉期以減低匯率變動帶來的風險。集團一般不會為其於海外附屬公司與聯營公司的長期股權投資訂立外幣對沖。相對港元匯率，集團若干海外業務營運國家的貨幣，包括歐羅、英鎊、加元與澳元，以及中國內地之人民幣於期內走勢波動，因此將該等業務之資產淨值轉換為集團的報告幣值港元時，連同集團所佔聯營公司與合資企業之匯兌收益與虧損，產生約港幣一百二十四億五千一百萬元之未變現虧損（二〇一二年六月三十日為港幣三十六億九千三百萬元）。此未變現虧損已反映在綜合權益變動表之匯兌儲備項下。

於二〇一三年六月三十日，集團與數家銀行已訂立外幣掉期安排，將相等於港幣二百八十五億九千三百萬元之美元本金借款掉期為港元本金借款，以配合相關業務的外匯風險。作出上述掉期後，集團之銀行及其他債務本金總額中有百分之三十六的幣值為歐羅、百分之三十為美元、百分之二十一為港元、百分之六為英鎊及百分之七為其他貨幣。

## 信貸風險

集團所持現金、管理基金與其他速動投資，以及與金融機構訂立之利率與外匯掉期及遠期外匯合約令集團承受交易對方的信貸風險。集團監察交易對方的股價變動、信貸評級及為各交易對方的信貸總額設限並定期作檢討，以控制交易對方不履行責任的信貸風險。

集團亦承受因其營運活動所帶來之交易對方信貸風險，此等信貸風險由當地營運的管理層持續監察。

## 信貸評級

集團旨在維持適當的資本結構，以維持長期投資等級的信貸評級，包括穆迪投資給予A3評級、標準普爾給予A-評級，以及惠譽投資給予A-評級。實際信貸評級可能因經濟情況而不時有異於上述水平。於二〇一三年六月三十日，穆迪投資、標準普爾與惠譽投資分別給予集團A3、A-及A-的長期信貸評級，所有三間機構對集團之前景均維持「穩定」評級。

## 市場價格風險

集團的主要市場價格風險乃關於下文「速動資產」一節中所述的上市／可交易債券及股權證券，以及上文「利率風險」所述的利率掉期。集團所持的上市／可交易債券及股權證券佔現金、速動資金與其他上市投資（「速動資產」）約百分之十五（二〇一二年十二月三十一日為約百分之十八）。集團積極監察對此等金融資產與工具之價值有影響的價格變動及市況轉變以控制此風險。

## 速動資產

集團繼續保持鞏固穩健的財務狀況。於二〇一三年六月三十日，速動資產總額為港幣一千一百四十二億六千萬元，較於二〇一二年十二月三十一日之結餘港幣一千三百一十四億四千七百萬元減少百分之十三，主要反映利用現金償還及提前償還若干借款、購回二〇一〇年發行之面值一億八千五百萬美元（約港幣十四億四千六百萬元）永久資本證券、向普通股與非控股股東支付股息、分派予永久資本證券持有人、以港幣一百七十四億九千九百萬元收購新投資，包括收購Orange Austria，及以港幣一百一十億六千七百萬元收購固定資產與電訊牌照，並扣除期內來自集團業務之營運所得資金、新增借款之現金、發行十七億五千萬歐羅永久資本證券所得之款項。在速動資產總額中，百分之十的幣值為港元、百分之三十一為美元、百分之十六為人民幣、百分之二十四為歐羅、百分之五為英鎊及百分之十四為其他貨幣。

現金及現金等值佔速動資產百分之八十五（二〇一二年十二月三十一日為百分之八十二）、美國國庫債券及上市／可交易債券佔百分之七（二〇一二年十二月三十一日為百分之十一），以及上市股權證券佔百分之八（二〇一二年十二月三十一日為百分之七）。

美國國庫債券及上市／可交易債券（包括管理基金所持有）之組成，有百分之十四為美國國庫債券、百分之二十三為政府及政府擔保之票據、百分之二十為超國家票據、百分之十一為集團聯營公司赫斯基能源公司發行之票據、百分之三為金融機構發行之票據及百分之二十九為其他。美國國庫債券及上市／可交易債券當中百分之五十四屬於Aaa/AAA或Aa1/AA+評級，整體平均到期日為二點六年。集團並無持有有關按揭抵押證券、債務抵押證券或同類資產級別。



## 現金流量

綜合EBITDA<sup>(1)</sup>為港幣四百五十七億九千八百萬元，較去年同期之港幣四百零六億二千八百萬元(經重新編列後)增加百分之十三。未計出售所得現金溢利、資本開支、投資及營運資金變動的綜合營運所得資金(「FFO」)為港幣二百三十億八千八百萬元，較去年同期增加百分之五十四，主要由於集團業務有較高FFO貢獻，以及自聯營公司與合資企業收到之股息及分派增加。

集團於二〇一三年的資本開支減少百分之七，至港幣一百一十億六千七百萬元(二〇一二年六月三十日為港幣一百一十九億六千一百萬元)，主要由於收購固定資產之資本開支較低，尤其歐洲3集團，但因在歐洲取得電訊牌照之資本開支較高而部分抵銷。港口及相關服務部門的固定資產資本開支為港幣十七億九千九百萬元(二〇一二年六月三十日為港幣十九億四千三百萬元)、地產及酒店部門港幣二億四千七百萬元(二〇一二年六月三十日為港幣六千六百萬元)、零售部門港幣八億零四百萬元(二〇一二年六月三十日為港幣七億四千五百萬元)、長江基建港幣一億七千三百萬元(二〇一二年六月三十日為港幣三億八千五百萬元)、和電香港港幣五億六千二百萬元(二〇一二年六月三十日為港幣五億六千七百萬元)、和電亞洲港幣六億零八百萬元(二〇一二年六月三十日為港幣十一億三千八百萬元)、歐洲3集團港幣四十一億五千四百萬元(二〇一二年六月三十日為港幣五十四億四千六百萬元)，以及財務及投資與其他港幣一千四百萬元(二〇一二年六月三十日為港幣一千三百萬元)。有關電訊牌照、品牌及其他權利之資本開支，港口及相關服務部門為港幣一百萬元(二〇一二年六月三十日-無)、和電香港港幣一千八百萬元(二〇一二年六月三十日為港幣一億五千四百萬元)、和電亞洲並無資本開支(二〇一二年六月三十日為港幣五千萬)，以及歐洲3集團為港幣二十六億八千七百萬元(二〇一二年六月三十日為港幣十四億五千四百萬元)。

聯營公司及合資企業償還之款項，扣除收購及墊付(包括存款)予聯營公司與合資企業之現金流入淨額為港幣三十九億八千八百萬元(二〇一二年六月三十日為港幣二十五億三千八百萬元之現金流出淨額)，主要由於二〇一三年首六個月獲得聯營公司與合資企業之還款及存款。

集團的資本開支與投資主要由營運所得現金、手頭現金與視乎需要由借貸撥資。

## 債務償還到期日及貨幣分佈

集團於二〇一三年六月三十日之銀行及其他債務本金總額減少百分之九至港幣二千三百一十九億五千七百萬元(二〇一二年十二月三十一日為港幣二千五百六十一億五千二百萬元)，其中百分之七十一(二〇一二年十二月三十一日為百分之七十四)為票據及債券，百分之二十九(二〇一二年十二月三十一日為百分之二十六)為銀行及其他借款。銀行及其他債務的本金減少淨額，主要由於償還到期債務及提前償還若干債務共港幣四百四十九億三千五百萬元及將以外幣為單位的借款換算為港元時產生港幣二十九億七千九百萬元的有利影響，但因有港幣二百三十三億七千三百萬元新增借款而部分抵銷。集團於二〇一三年六月三十日的加權平均借貸成本下降零點二個百分點至百分之三點二(二〇一二年十二月三十一日為百分之三點四)。於二〇一三年六月三十日，被視作等同股本的非控股股東之計息借款共港幣五十五億七千二百萬元(二〇一二年十二月三十一日為港幣六十三億七百萬)。

註1：EBITDA包括非控股權益所佔和記港口信託之EBITDA。

## 債務償還到期日及貨幣分佈(續)

二〇一三年六月三十日之銀行及其他債務本金總額之償還到期日分佈如下：

	港幣	美元	歐羅	英鎊	其他	總額
於二〇一三年餘下期間內償還	—	—	5%	—	—	5%
於二〇一四年內償還	1%	5%	1%	1%	—	8%
於二〇一五年內償還	14%	—	10%	2%	4%	30%
於二〇一六年內償還	—	1%	12%	—	—	13%
於二〇一七年內償還	—	9%	5%	2%	1%	17%
於二〇一八年至二〇二二年償還	6%	10%	3%	—	1%	20%
於二〇二三年至二〇三二年償還	—	1%	—	1%	1%	3%
於二〇三二年後償還	—	4%	—	—	—	4%
<b>總額</b>	<b>21%</b>	<b>30%</b>	<b>36%</b>	<b>6%</b>	<b>7%</b>	<b>100%</b>

非港元與非美元的借款均與集團在該等貨幣有關國家的業務有直接關連，或有關的借款已與同一貨幣的資產互相平衡。基於政策，集團綜合借貸均沒有因信貸評級改變而需將未償還之債務到期日提前。

## 融資變動

二〇一三年上半年之主要融資活動如下：

- 於一月，取得一項十四億五千萬歐羅(約港幣一百五十億三千七百萬元)短期浮息借款融資，其後於二〇一三年五月到期時償還；
- 於二月，償還一項到期的本金額為三十一億一千萬美元定息票據(約港幣二百四十二億五千七百萬元)；
- 於二月，取得一項五億五千萬英鎊(約港幣六十五億二千三百萬元)短期浮息循環借款融資，並已期滿；
- 於三月，取得一項港幣十四億元的五年期浮息借款融資；
- 於四月，上市附屬公司長江基建取得一項二億六千萬新西蘭元(約港幣十六億八千五百萬元)的五年期借款融資，已提取其中有關收購 Enviro Waste Services Limited 的一億五千萬新西蘭元(約港幣九億七千二百萬元)項目借款；
- 於四月，提前償還一項二〇一三年五月到期的港幣十四億元浮息借款融資；
- 於四月，提前償還一項二〇一三年十月到期的港幣五億元浮息借款融資；及
- 於五月，取得一項港幣二十億元的五年浮息借款融資，並償還一項到期的港幣十五億元浮息借款融資。

於六月三十日後：

- 於七月，償還一項到期的本金額十億歐羅定息票據(約港幣一百零一億六千萬元)；及
- 於七月，提前償還一項二〇一五年六月到期的三億歐羅(約港幣三十億四千八百萬元)浮息借款融資。

## 資本、負債淨額及盈利對利息倍數

集團普通股股東權益及永久資本證券總額於二〇一三年六月三十日為港幣四千零十六億五千九百萬元，較二〇一二年十二月三十一日之港幣三千九百一十五億一千九百萬元(經重新編列後)增加百分之三，反映二〇一三年上半年之溢利及於二〇一三年五月發行十七億五千萬歐羅之永久資本證券，但被集團海外業務之資產淨值換算為集團報告貨幣之港幣時取得之匯兌虧損淨額(包括集團所佔聯營公司與合資企業之匯兌收益及虧損)、支付股息與分派予永久資本證券持有人及直接於儲備內確認之其他項目而部分抵銷。於二〇一三年六月三十日，集團綜合負債淨額(不包括被視作等同股本的非控股股東之計息借款、未攤銷借款融資費用、發行的票據溢價或折讓及利率掉期合約公平價值變動)較年初之負債淨額減少百分之六，為港幣一千一百七十六億九千七百萬元(二〇一二年十二月三十一日為港幣一千二百四十七億五百萬元)。集團於二〇一三年六月三十日之負債淨額對總資本淨額的比率降至百分之二十點五(二〇一二年十二月三十一日為百分之二十一點九)。

下表列示負債淨額對總資本淨額的比率，比率之計算包括非控股股東之計息借款，以及按二〇一三年六月三十日市值呈列之集團於上市附屬公司與聯營公司的投資。匯兌影響到普通股股東權益總額及永久資本證券，亦影響貸款結餘，因此對比率可構成重大影響。於二〇一三年六月三十日未計及計入本期間匯兌與其他非現金變動影響的比率列示如下：

二〇一三年六月三十日之負債淨額對總資本淨額比率：	未計匯兌及其他非現金變動的影響	計入匯兌及其他非現金變動後的影響
A1—負債不包括非控股股東之計息借款	20.2 %	20.5 %
A2—如以上A1及集團於上市附屬公司與聯營公司的投資按市值呈列	18.5 %	18.7 %
B1—負債包括非控股股東之計息借款	21.2 %	21.5 %
B2—如以上B1及集團於上市附屬公司與聯營公司的投資按市值呈列	19.4 %	19.6 %

集團附屬公司的資本化前綜合總利息支出與其他融資成本共港幣四十四億七百萬，較去年同期之港幣四十四億九千六百萬元減少百分之二，主要由於集團之加權平均借貸成本由二〇一二年六月三十日之百分之三點五降至本期間之百分之三點二，但因期內平均借貸增加而部分抵銷。

期內綜合EBITDA及營運所得資金，分別達綜合利息支出淨額與其他融資成本的十五點五倍與八點九倍(二〇一二年十二月三十一日經重新編列後為十四點七倍與七點一倍)。

## 有抵押融資

於二〇一三年六月三十日，集團共有港幣二十億八千二百萬元資產(二〇一二年十二月三十一日為港幣八億二千四百萬元)用以抵押銀行及其他債務。

## 可動用之借貸額

於二〇一三年六月三十日，集團成員公司獲承諾提供但未動用的借貸額，為數相當於港幣五十二億三千一百萬元(二〇一二年十二月三十一日為港幣五十八億七百萬)。

## 或有負債

於二〇一三年六月三十日，集團為其聯營公司與合資企業提供擔保而取得的銀行及其他借貸融資共計港幣二百四十二億三千一百萬元(二〇一二年十二月三十一日為港幣一百一十九億二千萬元)，於二〇一三年六月三十日已提取其中港幣二百二十八億九千一百萬元(二〇一二年十二月三十一日為港幣一百零四億八千五百萬元)，並提供履約與其他擔保共港幣四十五億二千八百萬元(二〇一二年十二月三十一日為港幣四十四億一千一百萬元)。

## 僱員關係

二〇一三年六月三十日，集團與其附屬公司共有僱員十六萬七百六十五人(二〇一二年六月三十日為十六萬六千六百六十一人)，此六個月期間的相關僱員成本，不包括董事酬金在內，共港幣一百七十七億七千九百萬元(二〇一二年為港幣一百六十五億九千八百萬元)。包括集團聯營公司在內，集團於二〇一三年六月三十日僱有二十六萬一千七十四名員工，其中三萬一千九百七十七人於香港受僱。集團所有附屬公司均提倡平等僱傭機會，僱員的甄選與晉升皆視乎其個人是否符合有關職位的要求而定。集團致力確保屬下僱員的薪酬與福利具競爭力，並每年評估，按僱員的工作表現與依循集團的薪酬與花紅制度加以獎勵。

本公司並無認購本公司普通股的股份認購計劃。集團若干附屬公司與聯營公司則因應行業與市場情況，向僱員提供各式與股份掛鈎的報酬。集團為員工提供各種福利，包括醫療保障、公積金與退休計劃及長期服務獎等。此外，集團經常為全體員工舉辦不同的培訓與發展課程，並為員工安排多項聯誼、康體與文娛活動，而集團僱員也積極參與多項有意義的社會活動。

## 購回、出售或贖回股份

於截至二〇一三年六月三十日止六個月內，本公司或其任何附屬公司概無購回或出售本公司任何普通股股份。此外，本公司於期內亦無贖回其任何普通股股份。

## 審閱賬目

本公司及其附屬公司截至二〇一三年六月三十日止六個月之未經審核綜合簡明財務報表已由本公司核數師羅兵咸永道會計師事務所根據香港會計師公會頒佈的香港審閱準則第2410條《由實體的獨立核數師執行中期財務資料審閱》進行審閱。核數師的獨立審閱報告將刊載於第42頁。本公司及其附屬公司截至二〇一三年六月三十日止六個月內之未經審核綜合簡明財務報表亦已經由本公司審核委員會審閱。

## 中期股息之記錄日期

確定股東可享有中期股息之記錄日期為二〇一三年九月二日(星期一)。

為確保合資格享有於二〇一三年九月十一日(星期三)派發之中期股息，所有股份過戶文件聯同有關股票，必須於二〇一三年九月二日(星期一)下午四時三十分前，一併送達本公司股份過戶登記處(香港中央證券登記有限公司，地址為香港灣仔皇后大道東183號合和中心17樓1712至1716室)，以辦理股份過戶登記手續。

## 企業策略

本公司之主要目標是要提升股東之長遠回報總額。為達致此目標，集團之策略為同等着重取得持續之經常性盈利增長及維持集團之強健財務狀況。有關集團之表現、集團產生或保存較長遠價值之基礎，以及為達成集團目標而執行策略之基礎，請參閱主席報告及營運摘要之討論與分析。

## 過往表現及前瞻性陳述

本中期報告所載集團往年之表現及營運業績僅屬歷史數據性質，過往表現並不保證集團日後之業績。本中期報告載有之前瞻性陳述及意見乃基於現有計劃、估計與預測作出，而當中因此涉及風險及不明朗因素。實際業績可能與前瞻性陳述及意見中論及之預期表現有重大差異。集團、各董事、僱員或代理概不承擔 (a) 更正或更新本中期報告所載前瞻性陳述或意見之任何義務；及 (b) 倘因任何前瞻性陳述或意見不能實現或變成不正確而引致之任何責任。

## 權益披露

### 董事於股份、相關股份及債券之權益與淡倉

於二〇一三年六月三十日，本公司董事及最高行政人員於本公司或其任何相聯法團（定義見證券及期貨條例（「證券及期貨條例」）第XV部）之本公司股份、相關股份及債券中擁有，並已根據證券及期貨條例第XV部第7及第8分部知會本公司及香港聯合交易所有限公司（「聯交所」）之權益及淡倉（包括根據證券及期貨條例本公司董事及最高行政人員被視為或當作持有之權益及淡倉），或已在本公司按證券及期貨條例第352條規定備存之登記冊中記錄，或根據本公司其一套董事進行證券交易的標準守則（「證券守則」）知會本公司及聯交所之權益及淡倉如下：

#### （一）於本公司股份、相關股份及債券之權益與淡倉

##### 於本公司股份之好倉

董事姓名	身份	權益性質	持有股份數目	總數	持股權 概約百分比
李嘉誠	全權信託 成立人	其他權益	2,141,698,773 <sup>(1)</sup> ) ) )	2,236,232,773	52.4522%
	受控制公司 之權益	公司權益	94,534,000 <sup>(2)</sup> )		
李澤鉅	信託受益人	其他權益	2,141,698,773 <sup>(1)</sup> ) )	2,143,085,543	50.2674%
	受控制公司 之權益	公司權益	1,086,770 <sup>(3)</sup> ) ) )		
	子女之權益	家族權益	300,000 <sup>(4)</sup> )		
霍建寧	受控制公司 之權益	公司權益	6,010,875 <sup>(5)</sup>	6,010,875	0.1410%
周胡慕芳	實益擁有人	個人權益	190,000	190,000	0.0045%
陸法蘭	實益擁有人	個人權益	200,000	200,000	0.0047%
黎啟明	實益擁有人	個人權益	50,000	50,000	0.0012%
甘慶林	實益擁有人	個人權益	60,000 ) )	100,000	0.0023%
	子女之權益	家族權益	40,000 )		

董事姓名	身份	權益性質	持有股份數目	總數	持股權 概約百分比
米高嘉道理	全權信託 成立人、 受益人及／或 酌情對象	其他權益	15,984,095 <sup>(6)</sup>	15,984,095	0.3749%
顧浩格	實益擁有人	個人權益	40,000	40,000	0.0009%
李慧敏	信託受益人	其他權益	150,000	150,000	0.0035%
李業廣	實益擁有人	個人權益	1,070,358 )		
	配偶之權益	家族權益	65,000 )		
	受控制公司 之權益	公司權益	10,000 <sup>(7)</sup> )	1,145,358	0.0269%
麥理思	全權信託 成立人及 受益人	其他權益	950,100 <sup>(8)</sup> )		
	實益擁有人	個人權益	40,000 )		
	配偶之權益	家族權益	9,900 )	1,000,000	0.0235%
盛永能	實益擁有人	個人權益	165,000	165,000	0.0039%

附註：

(1) 上述兩處所提述之 2,141,698,773 股本公司股份，實指同一股份權益，其中包括：

- (a) 2,130,202,773 股股份，由長江實業(集團)有限公司(「長江實業」)若干附屬公司持有。李嘉誠先生為 The Li Ka-Shing Unity Discretionary Trust(「DT1」)及另一全權信託(「DT2」)各自之財產授予人。DT1 信託人 Li Ka-Shing Unity Trustee Corporation Limited(「TDT1」)及 DT2 信託人 Li Ka-Shing Unity Trustcorp Limited(「TDT2」)均持有 The Li Ka-Shing Unity Trust(「UT1」)之單位，但無權享有該單位信託的信託資產內任何指定財產之任何權益或股份。DT1 與 DT2 之可能受益人為(其中包括)李澤鉅先生與其妻子和子女，以及李澤楷先生。Li Ka-Shing Unity Trustee Company Limited(「TUT1」)以 UT1 信託人之身份及 TUT1 以 UT1 信託人身份有權在其股東大會上行使或控制行使三分之一或以上投票權的相關公司(「TUT1 相關公司」)持有長江實業超過三分之一之已發行股本。

TUT1 以及 DT1 與 DT2 各信託人之全部已發行股本，概為 Li Ka-Shing Unity Holdings Limited(「Unity Holdco」)所擁有。李嘉誠先生及李澤鉅先生分別持有 Unity Holdco 三分之一及三分之二之全部已發行股本。TUT1 所以擁有長江實業股份權益，只因在其作為信託人的正常業務運作中有責任與權力持有該等股份權益，並在履行信託人職責時，行使權力以獨立身份持有長江實業股份權益而不涉及 Unity Holdco 或李嘉誠先生及李澤鉅先生之任何一位等上述 Unity Holdco 股份持有人。

由於李嘉誠先生按證券及期貨條例而言可能被視為 DT1 及 DT2 之成立人，及李澤鉅先生為 DT1 與 DT2 之可能受益人，加上基於上文所述原因，根據證券及期貨條例規定，身為長江實業董事的李嘉誠先生及李澤鉅先生均被視為有責任披露有關 TUT1 以 UT1 信託人身份及 TUT1 相關公司持有長江實業股份，以及長江實業附屬公司持有前述本公司股份之資料。

- (b) 11,496,000 股股份，由 Li Ka-Shing Castle Trustee Company Limited (「TUT3」) 以 The Li Ka-Shing Castle Trust (「UT3」) 信託人之身份持有。

李嘉誠先生是兩項全權信託(「DT3」及「DT4」)之財產授予人。DT3 信託人 Li Ka-Shing Castle Trustee Corporation Limited (「TDT3」) 及 DT4 信託人 Li Ka-Shing Castle Trustcorp Limited (「TDT4」) 均持有 UT3 之單位，但無權享有該單位信託之信託資產內任何指定財產之任何權益或股份。DT3 與 DT4 之可能受益人為(其中包括)李澤鉅先生與其妻子和子女，以及李澤楷先生。

TUT3 以及 DT3 與 DT4 各信託人之全部已發行股本，概為 Li Ka-Shing Castle Holdings Limited (「Castle Holdco」) 所擁有。李嘉誠先生及李澤鉅先生分別持有 Castle Holdco 三分之一及三分之二之全部已發行股本。TUT3 所以擁有本公司股份權益，只因其在作為信託人的正常業務運作中有責任與權力持有該等股份權益，並在履行信託人職責時行使權力以獨立身份持有本公司股份權益而不涉及 Castle Holdco 或李嘉誠先生及李澤鉅先生之任何一位等上述 Castle Holdco 股份持有人。

由於李嘉誠先生按證券及期貨條例而言可能被視為 DT3 及 DT4 之成立人，及李澤鉅先生為 DT3 與 DT4 之可能受益人，加上基於上文所述原因，根據證券及期貨條例規定，身為本公司董事的李嘉誠先生及李澤鉅先生均被視為有責任披露有關 TUT3 以 UT3 信託人身份持有上述本公司股份之資料。

- (2) 此等股份由李嘉誠先生擁有全數已發行股本權益之若干公司持有。
- (3) 此等股份由李澤鉅先生擁有全數已發行股本權益之若干公司持有。
- (4) 此等股份由李澤鉅先生之子女可於股東大會上有權行使或控制行使三分之一或以上投票權之一家公司持有。
- (5) 此等股份由霍建寧先生及其配偶各擁有同等控制權之一家公司持有。
- (6) 此等股份最終由以米高嘉道理爵士為成立人、受益人及／或酌情對象之全權信託持有。
- (7) 此等股份由李業廣先生擁有全數已發行股本權益之一家公司持有。
- (8) 此等股份由以麥理思先生為財產授予人及可能受益人之一項全權信託間接持有。

## (二) 於本公司相聯法團股份、相關股份及債券之權益與淡倉

### 於本公司相聯法團股份、相關股份及債券之好倉

於二〇一三年六月三十日，李嘉誠先生及李澤鉅先生作為本公司董事，因持有(其中包括)上文附註(1)所述之長江實業或本公司股份權益，被視為持有下列權益：

- (i) 1,912,109,945 股長江基建集團有限公司(「長江基建」) 普通股，約佔長江基建當時已發行股本之 76.61%，其中 1,906,681,945 股普通股由本公司一家全資附屬公司持有，5,428,000 股普通股則由 TUT1 以 UT1 信託人身份持有；
- (ii) 3,185,136,120 股和記電訊香港控股有限公司(「和電香港」) 普通股，約佔和電香港當時已發行股本之 66.10%，其中 52,092,587 股普通股及 3,132,890,253 股普通股分別由長江實業及本公司之若干全資附屬公司持有，而 153,280 股普通股則由 TUT3 以 UT3 信託人身份持有；



- (iii) 829,599,612股由長江基建若干全資附屬公司持有之電能實業有限公司(「電能實業」)普通股，約佔電能實業當時已發行股本之38.87%；
- (iv) 2,423,888,908股TOM集團有限公司普通股，約佔其當時已發行股本之62.26%，其中：
  - (a) 476,341,182股普通股及952,683,363股普通股分別由長江實業一家全資附屬公司及本公司一家全資附屬公司持有；及
  - (b) Cranwood Company Limited及其附屬公司已抵押994,864,363股普通股予本公司作為擔保；
- (v) 334,141,932股赫斯基能源公司(「赫斯基能源」)普通股，約佔赫斯基能源當時已發行股本之33.99%，由本公司一家全資附屬公司持有；及
- (vi) 本公司於所有相聯法團之股份、相關股份及／或債券中持有的權益。

由於李嘉誠先生為一全權信託之財產授予人及李澤鉅先生為該全權信託之可能受益人，按證券及期貨條例而言，李嘉誠先生及李澤鉅先生作為本公司董事，因而被視為持有由一家公司持有之349,869,015股赫斯基能源普通股(約佔赫斯基能源當時已發行股本之35.59%)；該公司由李嘉誠先生及前述之全權信託之信託人間接持有。

李嘉誠先生作為本公司董事透過如上文附註(1)所述持有本公司之股份權益而被視為於本公司一家全資附屬公司持有之(i)面值為78,000,000美元由赫斯基能源發行於二〇一四年到期、息率為5.90釐之票據；及(ii)面值為25,000,000美元由赫斯基能源發行於二〇一九年到期、息率為7.25釐之票據擁有權益。

此外，李嘉誠先生於二〇一三年六月三十日持有(i)面值為9,100,000美元由PHBS Limited發行息率為6.625釐之有擔保永久資本證券；及(ii)403,979,499股和電香港普通股，約佔和電香港當時已發行股本之8.38%，該等權益由李嘉誠先生持有全數已發行股本權益之若干公司持有。

李澤鉅先生於二〇一三年六月三十日持有下列權益：

- (i) (a) 由其配偶持有之151,000股電能實業普通股之家族權益，約佔電能實業當時已發行股本之0.007%；及(b) 由其子女於股東大會上有權行使或控制行使三分之一或以上投票權之一家公司持有之192,000股和電香港普通股之家族權益，約佔和電香港當時已發行股本之0.004%；及
- (ii) (a) 面值為45,792,000美元由Hutchison Whampoa International (09) Limited發行於二〇一九年到期、息率為7.625釐之票據；(b) 2,519,250股和電香港普通股，約佔和電香港當時已發行股本0.05%；(c) 面值為35,395,000美元由Hutchison Whampoa International (10) Limited(「HWI(10)」)發行之後償有擔保永久資本證券；及(d) 面值為16,800,000美元由Hutchison Whampoa International (12) Limited發行之後償有擔保永久資本證券之公司權益，該等權益由李澤鉅先生持有全數已發行股本權益之若干公司持有。

霍建寧先生於二〇一三年六月三十日持有下列權益：

- (i) (a) 面值為 4,000,000 美元由 Hutchison Whampoa International (09/19) Limited 發行於二〇一九年到期、息率為 5.75 釐之票據；(b) 面值為 2,000,000 美元由赫斯基能源發行於二〇一九年到期、息率為 7.25 釐之票據；及(c) 面值為 5,000,000 美元由 HWI(10) 發行之後償有擔保永久資本證券之公司權益；
- (ii) 5,000,000 股和記港陸有限公司普通股之公司權益，約佔其當時已發行股本之 0.06%；
- (iii) 5,100,000 股 Hutchison Telecommunications (Australia) Limited (「HTAL」) 普通股之權益，約佔 HTAL 當時已發行股本之 0.04%，當中分別包括 4,100,000 股普通股之個人權益及 1,000,000 股普通股之公司權益；
- (iv) 1,202,380 股和電香港普通股之公司權益，約佔和電香港當時已發行股本之 0.02%；及
- (v) 250,000 股赫斯基能源普通股之公司權益，約佔赫斯基能源當時已發行股本之 0.03%。

霍建寧先生以實益擁有人身份持有上述個人權益，並透過由霍先生及其配偶擁有同等控制權之一家公司持有上述公司權益。

周胡慕芳女士於二〇一三年六月三十日以實益擁有人身份，持有 250,000 股和電香港普通股之個人權益，約佔和電香港當時已發行股本之 0.005%。

陸法蘭先生於二〇一三年六月三十日持有下列權益：

- (i) (a) 1,000,000 股 HTAL 普通股，約佔 HTAL 當時已發行股本之 0.007%；(b) 17,000 股和電香港美國存託股份(每股代表 15 股普通股)，約佔和電香港當時已發行股本之 0.005%；(c) 38,635 股赫斯基能源普通股，約佔赫斯基能源當時已發行股本之 0.004%；及(d) 面值為 1,000,000 美元由 HWI(10) 發行之後償有擔保永久資本證券之個人權益；及
- (ii) 面值為 1,000,000 美元由赫斯基能源發行於二〇一四年到期、息率為 5.90 釐之票據之公司權益。

陸法蘭先生以實益擁有人身份持有上述個人權益，並透過由陸先生擁有全數已發行股本權益之一家公司持有上述公司權益。

甘慶林先生於二〇一三年六月三十日持有下列權益：

- (i) 以實益擁有人身份，持有 100,000 股長江基建普通股之個人權益，約佔長江基建當時已發行股本之 0.004%；及
- (ii) 由其兒子持有之 100,000 股電能實業普通股之家族權益，約佔電能實業當時已發行股本之 0.005%。

顧浩格先生於二〇一三年六月三十日以實益擁有人身份，持有 20,000 股赫斯基能源普通股，約佔赫斯基能源當時已發行股本之 0.002% 之個人權益。

李慧敏女士於二〇一三年六月三十日持有 43,117 股赫斯基能源普通股之權益，約佔赫斯基能源當時已發行股本之 0.004%，當中包括由李女士持有全數已發行股本權益之一家公司持有之 10,000 股普通股之公司權益，李女士為一名受益人之一項信託持有之 483 股普通股之其他權益，及與另一名人士共同持有之 32,634 股普通股之其他權益。

李業廣先生於二〇一三年六月三十日持有下列權益：

- (i) 272,000 股電能實業普通股之權益，約佔電能實業當時已發行股本之 0.01%，當中包括由李先生持有全數已發行股本權益之一家公司持有之 100,000 股普通股之公司權益及由其配偶持有之 172,000 股普通股之家族權益；
- (ii) 由其配偶持有之 1,500 股赫斯基能源普通股之家族權益，約佔赫斯基能源當時已發行股本之 0.0002%；及
- (iii) 由李先生持有全數已發行股本權益之一家公司持有之面值為 1,000,000 美元由 Hutchison Whampoa International (03/33) Limited 發行於二〇一四年到期、息率為 6.25 釐之票據之公司權益。

麥理思先生於二〇一三年六月三十日持有下列權益：

- (i) 13,333 股和電香港普通股之權益，約佔和電香港當時已發行股本之 0.0003%，當中包括以實益擁有人身份持有之 13,201 股普通股之個人權益，及由其配偶持有之 132 股普通股之家族權益；及
- (ii) 以實益擁有人身份，持有 30,000 股赫斯基能源普通股及 14,460 份非上市及實際已結算之遞延股份單位（每份代表 1 股普通股），合共約佔赫斯基能源當時已發行股本之 0.005% 之個人權益。

盛永能先生於二〇一三年六月三十日以實益擁有人身份，持有 20,824 股赫斯基能源普通股之個人權益，約佔赫斯基能源當時已發行股本之 0.002%。

本公司已獲聯交所豁免嚴格遵守聯交所證券上市規則附錄 16 第 41(2) 段須於本報告披露李嘉誠先生及李澤鉅先生透過如上文附註 (1) 所述因彼等於長江實業之權益及長江實業於本公司之權益而被視為擁有本公司所有其他相聯法團的證券之權益。

除上文所披露者外，於二〇一三年六月三十日，本公司董事或最高行政人員及其各自之聯繫人概無於本公司或其任何相聯法團（定義見證券及期貨條例第 XV 部）之股份、相關股份及債券中擁有已在本公司按證券及期貨條例第 352 條規定備存之登記冊中記錄，或根據證券守則已知會本公司及聯交所之任何權益或淡倉。

若干董事代本公司若干附屬公司在其他附屬公司受託持有資格股份。

## 根據證券及期貨條例須予披露之股東權益與淡倉

就本公司各董事或最高行政人員所知，於二〇一三年六月三十日，除上文披露之本公司董事及最高行政人員之權益外，下列人士於本公司股份或相關股份中擁有，根據證券及期貨條例第xv部第2及第3分部須向本公司披露，或於本公司按證券及期貨條例第336條規定備存之登記冊中記錄，或已知會本公司及聯交所之權益或淡倉：

### (一) 主要股東於本公司股份及相關股份之權益與淡倉

#### 於本公司股份之好倉

名稱	身份	持有 股份數目	持股權 概約百分比
Li Ka-Shing Unity Trustee Corporation Limited (「TDT1」)	信託人及 信託受益人	2,130,202,773 <sup>(1)</sup>	49.97%
Li Ka-Shing Unity Trustcorp Limited (「TDT2」)	信託人及 信託受益人	2,130,202,773 <sup>(1)</sup>	49.97%
Li Ka-Shing Unity Trustee Company Limited (「TUT1」)	信託人	2,130,202,773 <sup>(1)</sup>	49.97%
長江實業	受控制公司之權益	2,130,202,773 <sup>(1)</sup>	49.97%
Continental Realty Limited	實益擁有人	465,265,969 <sup>(2)</sup>	10.91%

### (二) 其他人士於本公司股份及相關股份之權益與淡倉

#### 於本公司股份之好倉

名稱	身份	持有 股份數目	持股權 概約百分比
Honourable Holdings Limited	受控制公司之權益	322,942,375 <sup>(2)</sup>	7.57%
Winbo Power Limited	實益擁有人	236,260,200 <sup>(2)</sup>	5.54%
Polycourt Limited	實益擁有人	233,065,641 <sup>(2)</sup>	5.47%
Well Karin Limited	實益擁有人	226,969,600 <sup>(2)</sup>	5.32%

附註：

- (1) 上述四處所提述2,130,202,773股本公司股份，實指代表長江實業若干全資附屬公司所持有之本公司股份總數的同一股份權益。根據證券及期貨條例規定，長江實業被當作持有該等股份權益。此外，如「董事於股份、相關股份及債券之權益與淡倉」一節附註(1)(a)所述，根據證券及期貨條例規定，TDT1、TDT2及TUT1均被視為擁有由長江實業所持有之2,130,202,773股本公司股份之權益。
- (2) 彼等乃長江實業之全資附屬公司，其持有之本公司股份乃長江實業所持股份之其中一部分。

除上文所披露者外，於二〇一三年六月三十日，概無其他人士（本公司董事或最高行政人員除外）於本公司股份或相關股份中擁有已在本公司按證券及期貨條例第336條規定備存之登記冊中記錄，或已知會本公司及聯交所之任何權益或淡倉。

## 股份認購計劃

本公司並無股份認購計劃，但本公司若干附屬公司則有採納股份認購計劃。

截至二〇一三年六月三十日止六個月期間於本公司之附屬公司僱員股份認購計劃之權益載列如下：

### (一) Hutchison 3G UK Holdings Limited (「3英國」)

於二〇〇四年五月二十日，3英國採納股份認購計劃（「3英國計劃」），授出認股權以認購3英國股本中之普通股（「3英國股份」）。3英國計劃由二〇〇四年五月二十日起生效，至二〇一四年五月二十日屆滿，即3英國計劃採納日期起計十週年內有效。

截至二〇一三年六月三十日止六個月財務期間開始及終結時，於3英國計劃下尚未行使之認股權，以及在該期間內根據3英國計劃已授出、行使、註銷或失效之認股權詳情如下：

參與人士類別	有效授出或授出認股權日期 <sup>(1)</sup>	於二〇一三年一月一日持有之認股權數目	於截至二〇一三年六月三十日止六個月內授出	於截至二〇一三年六月三十日止六個月內行使	於截至二〇一三年六月三十日止六個月內失效/註銷	於二〇一三年六月三十日持有之認股權數目	認股權行使期	認股權行使價 英鎊	3英國股份價格於授出認股權日期 <sup>(1)</sup> 英鎊	於行使認股權日期 英鎊
僱員合計	20.5.2004	230,000	—	—	(230,000)	—	上市當日 <sup>(2)</sup> 至11.5.2013	1.35	1.00	不適用
	20.5.2004	280,000	—	—	—	280,000	上市當日 至14.5.2014	1.35	1.00	不適用
	27.1.2005	120,000	—	—	—	120,000	上市當日 至26.1.2015	1.35	1.00	不適用
	11.7.2005	160,000	—	—	—	160,000	上市當日 至10.7.2015	1.35	1.00	不適用
	7.9.2007	382,750	—	—	—	382,750	上市當日 至6.9.2017	1.35	1.00	不適用
總計：		1,172,750	—	—	(230,000)	942,750				

附註：

- (1) 授予若干3英國創辦人的認股權將有50%於上市（及緊隨上市後）當日歸屬，另外25%在上市滿一個曆年的日期歸屬，其餘25%在上市滿兩個曆年的日期歸屬。授予非3英國創辦人的認股權將有三分之一於上市（及緊隨上市後）當日歸屬，另外三分之一在上市滿一個曆年的日期歸屬，其餘三分之一在上市滿兩個曆年的日期歸屬。

- (2) 上市指向英國上市管理局申請批准3英國普通股股本正式上市或3英國股份在由倫敦證券交易所營運之另類投資市場(「另類投資市場」)或在英國或其他地方買賣。
- (3) 3英國股份於授出日期之面值，僅作參考用途。

於二〇一三年六月三十日，根據3英國計劃，3英國共有942,750項認股權尚未行使。

於截至二〇一三年六月三十日止六個月內，並無根據3英國計劃授出認股權。

## (二) 和黃中國醫藥科技有限公司(「和黃中國醫藥科技」)

於二〇〇六年五月十八日，和黃中國醫藥科技採納股份認購計劃(「和黃中國醫藥科技計劃」)，授出認股權以認購和黃中國醫藥科技股本中之普通股(「和黃中國醫藥科技股份」)。和黃中國醫藥科技計劃由二〇〇六年五月十八日起生效，至二〇一六年五月十七日屆滿，即和黃中國醫藥科技計劃採納日期起計十年內有效。

截至二〇一三年六月三十日止六個月財務期間開始及終結時，於和黃中國醫藥科技計劃下尚未行使之認股權，以及在該期間內根據和黃中國醫藥科技計劃已授出、行使、註銷或失效之認股權詳情如下：

姓名或 參與人士 類別	有效授出 或授出 認股權日期	於 二〇一三年 一月一日 持有之 認股權數目	於截至 二〇一三年 六月三十日 止六個月內 授出	於截至 二〇一三年 六月三十日 止六個月內 行使	於截至 二〇一三年 六月三十日 止六個月內 失效/註銷	於 二〇一三年 六月三十日 持有之 認股權數目	認股權 行使期	認股權 行使價 英鎊	和黃中國醫藥 科技股份價格 於授出 認股權 日期 英鎊	於行使 認股權 日期 英鎊
董事 賀雋	19.5.2006 <sup>(1)</sup>	768,182	—	—	—	768,182	19.5.2006 至3.6.2015	1.09	2.505 <sup>(5)</sup>	不適用
鄭澤鋒	25.8.2008 <sup>(3)</sup>	64,038	—	—	—	64,038	25.8.2008 至24.8.2018	1.26	1.26 <sup>(6)</sup>	不適用
小計：		832,220	—	—	—	832,220				
其他僱員 合計	19.5.2006 <sup>(1)</sup>	76,818	—	—	—	76,818	19.5.2006 至3.6.2015	1.09	2.505 <sup>(5)</sup>	不適用
	11.9.2006 <sup>(2)</sup>	26,808	—	—	—	26,808	11.9.2006 至18.5.2016	1.715	1.715 <sup>(6)</sup>	不適用
	18.5.2007 <sup>(4)</sup>	43,857	—	(3,000)	—	40,857	18.5.2007 至17.5.2017	1.535	1.535 <sup>(6)</sup>	4.40 <sup>(7)</sup>
	28.6.2010 <sup>(3)</sup>	102,628	—	—	—	102,628	28.6.2010 至27.6.2020	3.195	3.15 <sup>(6)</sup>	不適用
	1.12.2010 <sup>(3)</sup>	227,600	—	—	(50,000)	177,600	1.12.2010 至30.11.2020	4.967	4.85 <sup>(6)</sup>	不適用
	24.6.2011 <sup>(3)</sup>	150,000	—	—	—	150,000	24.6.2011 至23.6.2021	4.405	4.4 <sup>(6)</sup>	不適用
小計：		627,711	—	(3,000)	(50,000)	574,711				
總計：		1,459,931	—	(3,000)	(50,000)	1,406,931				

附註：

- (1) 認股權於二〇〇五年六月四日授出，條件為和黃中國醫藥科技獲批准於另類投資市場買賣(於二〇〇六年五月十九日起買賣)。授出之認股權可予行使，惟須按時間表歸屬及受其他相關歸屬條件規限，於二〇〇七年五月十九日歸屬50%，另外分別於二〇〇八年五月十九日及二〇〇九年五月十九日各歸屬25%。
- (2) 授出之認股權可予行使，惟須按時間表歸屬及受其他相關歸屬條件規限，分別於二〇〇七年五月十九日、二〇〇八年五月十九日及二〇〇九年五月十九日各歸屬三分之一。
- (3) 授出之認股權可予行使，惟須按時間表歸屬及受其他相關歸屬條件規限，於授出當日每一週年、兩週年、三週年及四週年各歸屬25%。
- (4) 授出之認股權可予行使，惟須按時間表歸屬及受其他相關歸屬條件規限，於授出當日每一週年、兩週年及三週年各歸屬三分之一。
- (5) 所述股價指和黃中國醫藥科技股份獲准在另類投資市場上市當日之和黃中國醫藥科技股份收市價。
- (6) 所述股價指緊接授出認股權當日之前一個交易日和黃中國醫藥科技股份在另類投資市場之收市價。
- (7) 所述股價指緊接行使認股權當日之前一個交易日和黃中國醫藥科技股份在另類投資市場之加權平均收市價。

於二〇一三年六月三十日，根據和黃中國醫藥科技計劃，和黃中國醫藥科技共有 1,406,931 項認股權尚未行使。

於截至二〇一三年六月三十日止六個月內，並無根據和黃中國醫藥科技計劃授出認股權。

### (三) 和記港陸有限公司(「和記港陸」)

於二〇〇四年五月二十日，和記港陸採納股份認購計劃(「和記港陸計劃」)，授出認股權以認購和記港陸股本中之普通股(「和記港陸股份」)。和記港陸計劃由二〇〇四年五月二十日起生效，至二〇一四年五月十九日屆滿，即和記港陸計劃採納日期起計十年內有效。

截至二〇一三年六月三十日止六個月財務期間開始及終結時，於和記港陸計劃下尚未行使之認股權，以及在該期間內根據和記港陸計劃已授出、行使、註銷或失效之認股權詳情如下：

參與人士 類別	授出 認股權日期	於	於截至	於截至	於截至	於	認股權 行使期 <sup>(1)</sup>	認股權 行使價 港幣	和記港陸股份價格	
		二〇一三年 一月一日 持有之 認股權數目	二〇一三年 六月三十日 止六個月內 授出	二〇一三年 六月三十日 止六個月內 行使	二〇一三年 六月三十日 止六個月內 失效/註銷	二〇一三年 六月三十日 持有之 認股權數目			於授出 認股權 日期 <sup>(2)</sup>	於行使 認股權 日期
僱員合計	3.6.2005	600,000	—	—	—	600,000	3.6.2006 至2.6.2015	0.822	0.82	不適用
	25.5.2007	200,000	—	—	—	200,000	25.5.2008 至24.5.2017	0.616	0.61	不適用
總計：		800,000	—	—	—	800,000				

附註：

- (1) 認股權可予行使，惟須按時間表歸屬及受其他相關歸屬條件規限，認股權由授出當日後每一週年、兩週年及三週年各歸屬三分之一。
- (2) 所述股價指緊接授出認股權當日前一個交易日和記港陸股份於聯交所之收市價。

於二〇一三年六月三十日，根據和記港陸計劃，和記港陸共有 800,000 項認股權尚未行使。

於截至二〇一三年六月三十日止六個月內，並無根據和記港陸計劃授出認股權。

#### (四) Hutchison Telecommunications (Australia) Limited (「HTAL」)

於二〇〇七年六月一日，HTAL 採納股份認購計劃(「HTAL 計劃」)，授出認股權以認購 HTAL 股本中之普通股(「HTAL 股份」)。HTAL 計劃由二〇〇七年六月一日起生效，至二〇一七年五月三十一日屆滿，即 HTAL 計劃採納日期起計十年內有效。

截至二〇一三年六月三十日止六個月財務期間開始及終結時，於 HTAL 計劃下尚未行使之認股權，以及在該期間內根據 HTAL 計劃已授出、行使、註銷或失效之認股權詳情如下：

參與人士 類別	授出 認股權日期	於	於截至	於截至	於截至	於	認股權 行使期	認股權 行使價 <sup>(2)</sup> 澳元	HTAL 股份價格	
		二〇一三年 一月一日 持有之 認股權數目	二〇一三年 六月三十日 止六個月內 授出	二〇一三年 六月三十日 止六個月內 行使	二〇一三年 六月三十日 止六個月內 失效/註銷	二〇一三年 六月三十日 持有之 認股權數目			於授出 認股權 日期 <sup>(3)</sup> 澳元	於行使 認股權 日期 澳元
僱員合計	4.6.2008 <sup>(1)</sup>	300,000	—	—	(300,000)	—	1.1.2010 至 3.6.2013	0.139	0.139	不適用
總計：		300,000	—	—	(300,000)	—				

附註：

- (1) 認股權根據其發行條款已於二〇一三年六月三日失效。
- (2) 所述認股權行使價為以下兩者中之較高者：(i) 授出認股權當日 HTAL 股份在澳洲證券交易所(「澳洲交易所」)之收市價；及(ii) 緊接授出認股權日期前五個交易日 HTAL 股份之平均收市價。
- (3) 所述股價指緊接授出認股權當日前一個交易日 HTAL 股份於澳洲交易所之收市價。

於二〇一三年六月三十日，根據 HTAL 計劃，HTAL 並無尚未行使之認股權。

於截至二〇一三年六月三十日止六個月內，並無根據 HTAL 計劃授出認股權。



## (五) 和記電訊香港控股有限公司(「和電香港」)

於二〇〇九年五月二十一日，和電香港採納股份認購計劃(「和電香港計劃」)，授出認股權以認購和電香港股本中之普通股(「和電香港股份」)。和電香港計劃由二〇〇九年五月二十一日起生效，至二〇一九年五月二十日屆滿，即和電香港計劃採納日期起計十年內有效。

截至二〇一三年六月三十日止六個月財務期間開始及完結時，於和電香港計劃下尚未行使之認股權，以及在該期間內根據和電香港計劃已授出、行使、註銷或失效之認股權詳情如下：

參與人士類別	授出認股權日期 <sup>(1)</sup>	於二〇一三年一月一日持有之認股權數目	於截至二〇一三年六月三十日止六個月內授出	於截至二〇一三年六月三十日止六個月內行使	於截至二〇一三年六月三十日止六個月內失效/註銷	於二〇一三年六月三十日持有之認股權數目	認股權行使期	認股權行使價 <sup>(2)</sup> 港幣	和電香港股份價格於授出認股權日期 <sup>(3)</sup> 港幣	股份價格於行使認股權日期 港幣
僱員合計	1.6.2009	200,000	—	—	—	200,000	1.6.2009 至31.5.2019	1.00	0.96	不適用
總計：		200,000	—	—	—	200,000				

附註：

- (1) 認股權按時間表歸屬，即分別於二〇〇九年六月一日、二〇〇九年十一月二十三日及二〇一〇年十一月二十三日歸屬可認購和電香港股份其中(最接近)三分之一之認股權，惟於歸屬當日承授人須仍為合資格參與人(如和電香港計劃所定義)。
- (2) 認股權行使價可根據和電香港計劃之條文調整。
- (3) 所述股價指緊接授出認股權當日前一個交易日和電香港股份在聯交所之收市價。

於二〇一三年六月三十日，根據和電香港計劃，和電香港共有 200,000 項認股權尚未行使。

於截至二〇一三年六月三十日止六個月內，並無根據和電香港計劃授出認股權。

## 企業管治

---

本公司相信有效的企業管治常規是保障股東及其他利益相關人士權益與提升股東價值的基本要素，因此努力達致並維持最符合本公司及其附屬公司（「本集團」）需要與利益的高企業管治水平。為此，本公司採納及應用一套周全的企業管治原則，強調要有一個優秀的董事會（「董事會」）、有效的內部監管、嚴格的披露常規，以及具透明度及問責性。此外，本公司不斷優化此等常規，培養高度操守的企業文化。

### 遵守企業管治守則

本公司於截至二〇一三年六月三十日止六個月期間均遵守香港聯合交易所有限公司證券上市規則（「上市規則」）附錄 14 所載之企業管治守則的所有守則條文，惟有關提名委員會之守則條文除外。本公司已考慮成立提名委員會的裨益，惟認為由董事會於適當時共同審閱、商議及批准董事會的架構、規模及組成以及委任任何新董事，乃符合本公司的最佳利益。董事會有任務確保其由具備配合本集團業務所需的才能與經驗之人士均衡組成，以及委任具備相關的專業知識與領袖特質的適當人選加入董事會，務求與現有董事的才能互相配合。此外，董事會亦整體負責審訂董事（包括董事會主席與集團董事總經理）的繼任計劃。

### 遵守本公司董事進行證券交易的標準守則

董事會已採納其一套董事進行證券交易的標準守則（「證券守則」），作為本集團有關董事進行證券交易的紀律守則，其條款與上市規則附錄 10 所載之上市發行人董事進行證券交易的標準守則同樣嚴格。本公司所有董事於回應作出之特定查詢後，已確認他們於本中期報告涵蓋的會計期間內進行的證券交易均有遵守證券守則。

## 董事資料之變動

根據香港聯合交易所有限公司(「聯交所」)證券上市規則第13.51(B)條，於本公司二〇一二年年報日期後之本公司董事資料變動載列如下：

董事姓名	變動詳情
李澤鉅	於二〇一三年三月二十七日獲委任為長江實業(集團)有限公司*執行委員會主席
甘慶林	於二〇一三年三月二十七日獲委任為長江實業(集團)有限公司*執行委員會委員
李慧敏	於二〇一三年四月一日獲委任為香港貿易發展局金融服務諮詢委員會委員 於二〇一三年四月一日獲委任為香港公益金籌募委員會聯席主席 於二〇一三年六月獲委任為廣東省粵港澳合作促進會金融專業委員會副主任 於二〇一三年六月二十五日獲委任為香港公益金董事 於二〇一三年七月九日停止擔任香港總商會中國委員會副主席

\* 該公司之股份於聯交所主板上市。

## 中期財務報告之審閱報告

致和記黃埔有限公司(於香港註冊成立的有限公司)

### 董事會

### 引言

本核數師(以下簡稱「我們」)已審閱列載於第43至84頁的中期財務報告，此中期財務報告包括和記黃埔有限公司(「公司」)及其子公司(合稱「集團」)於二〇一三年六月三十日的簡明綜合財務狀況表與截至該日止六個月期間的相關簡明綜合收益表、簡明綜合全面收益表、簡明綜合權益變動表和簡明綜合現金流量表，以及主要會計政策概要和其他附註解釋。香港聯合交易所有限公司證券上市規則規定，就中期財務報告編製的報告必須符合以上規則的有關條文以及香港會計師公會頒佈的香港會計準則第34號「中期財務報告」。公司董事須負責根據香港會計準則第34號「中期財務報告」編製及列報該等中期財務報告。我們的責任是根據我們的審閱對該等中期財務報告作出結論，並按照委聘之條款僅向整體董事會報告，除此之外本報告別無其他目的。我們不會就本報告的內容向任何其他人士負上或承擔任何責任。

### 審閱範圍

我們已根據香港會計師公會頒佈的香港審閱準則第2410號「由實體的獨立核數師執行中期財務資料審閱」進行審閱。審閱中期財務報告包括主要向負責財務和會計事務的人員作出查詢，及應用分析性和其他審閱程序。審閱的範圍遠較根據香港審計準則進行審核的範圍為小，故不能令我們可保證我們將知悉在審核中可能被發現的所有重大事項。因此，我們不會發表審核意見。

### 結論

按照我們的審閱，我們並無發現任何事項，令我們相信中期財務報告在各重大方面未有根據香港會計準則第34號「中期財務報告」編製。

羅兵咸永道會計師事務所

執業會計師

香港，二〇一三年八月一日

## 中期賬目

### 簡明綜合收益表

截至二〇一三年六月三十日止六個月

未經審核 二〇一三年 百萬美元		附註	未經審核	
			二〇一三年 港幣百萬元	重新編列 附註二 二〇一二年 港幣百萬元
15,803	收益	三	123,262	115,726
(6,238)	出售貨品成本		(48,655)	(46,869)
(2,118)	僱員薪酬成本		(16,524)	(15,744)
(1,506)	電訊客戶上客成本		(11,751)	(11,340)
(987)	折舊及攤銷	三	(7,699)	(6,820)
(3,355)	其他營業支出	三	(26,166)	(24,747)
1	投資物業公平價值變動		7	—
(15)	出售投資所得溢利及其他 所佔除稅後溢利減虧損：	四	(116)	—
971	聯營公司		7,573	7,254
405	合資企業		3,161	2,119
2,961		三	23,092	19,579
(556)	利息支出與其他融資成本	五	(4,335)	(4,445)
2,405	除稅前溢利		18,757	15,134
(247)	本期稅項	六	(1,925)	(1,056)
(115)	遞延稅項	六	(896)	(948)
2,043	除稅後溢利		15,936	13,130
(454)	分配為：非控股權益及永久資本證券持有人應佔溢利		(3,538)	(3,038)
1,589	本公司普通股股東應佔溢利		12,398	10,092
37.3 美仙	本公司普通股股東應佔之每股盈利	七	港幣 2.91 元	港幣 2.37 元

給予永久資本證券持有人之分派及應付本公司普通股股東之中期股息詳情分別列於附註十七(3)及(4)。

## 簡明綜合全面收益表

截至二〇一三年六月三十日止六個月

未經審核 二〇一三年 百萬美元		未經審核	
		二〇一三年 港幣百萬元	重新編列 附註二 二〇一二年 港幣百萬元
2,043	除稅後溢利	15,936	13,130
	其他全面收益(虧損)		
	不會重新分類為損益之項目：		
15	直接確認於儲備內之界定福利計劃責任之重新計量	116	(81)
(16)	期內所佔聯營公司之其他全面收益(虧損)	(128)	(35)
1	期內所佔合資企業之其他全面收益	8	3
—	有關不會重新分類為損益之項目的稅項	2	18
—		(2)	(95)
	已予重新分類或日後可能重新分類為損益之項目：		
	可供銷售投資		
16	直接確認於儲備內之估值收益	127	593
(7)	過往確認於儲備內之估值收益於期內確認於收益表	(57)	(210)
	直接於期內確認於儲備內之來自遠期外匯合約及利率		
20	掉期合約之現金流量對沖的收益(虧損)	157	(62)
(1,000)	直接確認於儲備內之換算海外附屬公司資產淨值之虧損	(7,802)	(3,780)
(608)	期內所佔聯營公司之其他全面收益(虧損)	(4,742)	(153)
(54)	期內所佔合資企業之其他全面收益(虧損)	(418)	(508)
(2)	有關已予重新分類或日後可能重新分類為損益之項目的稅項	(18)	(25)
(1,635)		(12,753)	(4,145)
(1,635)	除稅後其他全面收益(虧損)	(12,755)	(4,240)
408	全面收益總額	3,181	8,890
(363)	分配為：非控股權益及永久資本證券持有人應佔部分	(2,827)	(2,780)
45	本公司普通股股東應佔部分	354	6,110

## 簡明綜合財務狀況表

於二〇一三年六月三十日

未經審核 二〇一三年 六月三十日 百萬美元		附註	未經審核 二〇一三年 六月三十日 港幣百萬元	重新編列 附註二 二〇一二年 十二月三十一日 港幣百萬元
<b>資產</b>				
<b>非流動資產</b>				
21,422	固定資產	八	167,093	167,588
5,603	投資物業		43,702	43,652
1,178	租賃土地		9,186	9,495
10,130	電訊牌照		79,011	78,655
4,751	商譽		37,057	26,492
2,332	品牌及其他權利		18,194	15,328
18,945	聯營公司		147,776	151,860
8,063	合資企業權益		62,888	70,395
2,291	遞延稅項資產	九	17,874	18,059
1,065	其他非流動資產	十	8,305	9,579
2,201	速動資金及其他上市投資	十一	17,164	23,499
77,981			608,250	614,602
<b>流動資產</b>				
12,448	現金及現金等值	十二	97,096	107,948
8,264	應收貨款及其他應收賬項	十三	64,455	61,788
2,488	存貨		19,408	19,533
23,200			180,959	189,269
<b>流動負債</b>				
10,095	應付貨款及其他應付賬項	十四	78,739	78,471
2,838	銀行及其他債務	十五	22,135	39,596
367	本期稅項負債		2,860	2,856
13,300			103,734	120,923
9,900	<b>流動資產淨值</b>		77,225	68,346
87,881	<b>資產總額減流動負債</b>		685,475	682,948
<b>非流動負債</b>				
27,172	銀行及其他債務	十五	211,941	220,440
714	來自非控股股東之計息借款		5,572	6,307
1,369	遞延稅項負債	九	10,682	8,968
451	退休金責任		3,515	3,616
648	其他非流動負債	十六	5,055	5,076
30,354			236,765	244,407
57,527	<b>資產淨值</b>		448,710	438,541
<b>資本及儲備</b>				
137	股本	十七	1,066	1,066
5,107	永久資本證券	十七	39,833	23,400
46,251	儲備		360,760	367,053
51,495	<b>普通股股東權益及永久資本證券總額</b>		401,659	391,519
6,032	非控股權益		47,051	47,022
57,527	<b>權益總額</b>		448,710	438,541

## 簡明綜合現金流量表

截至二〇一三年六月三十日止六個月

未經審核 二〇一三年 百萬美元		附註	未經審核 二〇一三年 港幣百萬元	重新編列 附註二 二〇一二年 港幣百萬元
	<b>經營業務</b>			
3,722	未計利息支出與其他融資成本、已付稅項及營運資金變動前之經營業務所得現金	十八(1)	29,032	20,085
(518)	已付利息支出與其他融資成本		(4,037)	(4,053)
(244)	已付稅項		(1,907)	(1,005)
2,960	<b>經營所得資金</b>		23,088	15,027
(704)	營運資金變動	十八(2)	(5,489)	(3,422)
2,256	<b>來自經營業務之現金淨額</b>		17,599	11,605
	<b>投資業務</b>			
(1,070)	購入固定資產及投資物業		(8,342)	(10,214)
(2)	租賃土地增加		(19)	(89)
(343)	電訊牌照增加		(2,676)	(1,594)
(4)	品牌及其他權利增加		(30)	(64)
(2,243)	收購附屬公司	十八(3)	(17,499)	—
—	增添其他非上市投資及長期應收賬項		(2)	(15)
1,162	聯營公司及合資企業還款		9,068	266
(651)	收購及墊付(包括存款)予聯營公司及合資企業		(5,080)	(2,804)
539	出售固定資產、租賃土地、投資物業及其他資產收入		4,206	339
67	出售附屬公司收入	十八(4)	520	194
6	出售聯營公司收入		47	—
—	出售合資企業收入		—	8
—	出售其他非上市投資收入		—	135
(2,539)	未計增添或出售速動資金及其他上市投資前用於投資業務之現金流量		(19,807)	(13,838)
781	出售速動資金及其他上市投資		6,095	83
(16)	增添速動資金及其他上市投資		(124)	(770)
(1,774)	<b>用於投資業務之現金流量</b>		(13,836)	(14,525)
482	<b>融資業務前現金流入(流出)淨額</b>		3,763	(2,920)



未經審核 二〇一三年 百萬美元		附註	未經審核	
			二〇一三年 港幣百萬元	重新編列 附註二 二〇一二年 港幣百萬元
	<b>融資業務</b>			
2,997	新增借款		23,373	48,431
(5,761)	償還借款		(44,935)	(20,227)
	附屬公司向非控股股東發行股份及來自非控股股東			
10	之借款淨額		80	4,531
(1)	收購附屬公司額外權益付款		(8)	(123)
2,272	發行永久資本證券所得款項(已扣除交易成本)		17,726	7,746
(198)	購回永久資本證券	十七(2)	(1,543)	—
(268)	已付非控股權益股息		(2,096)	(1,818)
(88)	永久資本證券之分派		(689)	(468)
(836)	已付普通股股東股息		(6,523)	(6,523)
(1,873)	<b>來自(用於)融資業務之現金流量</b>		<b>(14,615)</b>	<b>31,549</b>
(1,391)	現金及現金等值增加(減少)		(10,852)	28,629
13,839	現金及現金等值(於一月一日)		107,948	66,539
12,448	<b>現金及現金等值(於六月三十日)</b>		<b>97,096</b>	<b>95,168</b>
二〇一三年 六月三十日 百萬美元			二〇一三年 六月三十日 港幣百萬元	二〇一二年 六月三十日 港幣百萬元
	<b>現金、速動資金及其他上市投資分析</b>			
12,448	現金及現金等值，同上		97,096	95,168
2,201	速動資金及其他上市投資		17,164	21,350
14,649	<b>現金、速動資金及其他上市投資總額</b>		<b>114,260</b>	<b>116,518</b>
29,738	銀行及其他債務本金總額		231,957	240,318
714	來自非控股股東之計息借款		5,572	6,374
15,803	<b>負債淨額</b>		<b>123,269</b>	<b>130,174</b>
(714)	來自非控股股東之計息借款		(5,572)	(6,374)
15,089	<b>負債淨額(不包括來自非控股股東之計息借款)</b>		<b>117,697</b>	<b>123,800</b>

## 簡明綜合權益變動表

截至二〇一三年六月三十日止六個月

	應佔								
	普通股股東					永久資本證券持有人	普通股股東權益及永久資本證券總額	非控股權益	權益總額
	股本及股份溢價 <sup>(1)</sup>	匯兌儲備	其他儲備 <sup>(2)</sup>	保留溢利	小計	港幣百萬元	港幣百萬元	港幣百萬元	港幣百萬元
於二〇一三年一月一日，如先前編列	29,425	12,064	6,027	320,409	367,925	23,634	391,559	47,033	438,592
因應會計政策變更之上年度調整(參見附註二)	—	—	—	(40)	(40)	—	(40)	(11)	(51)
於二〇一三年一月一日，重新編列	29,425	12,064	6,027	320,369	367,885	23,634	391,519	47,022	438,541
期內之溢利	—	—	—	12,398	12,398	773	13,171	2,765	15,936
其他全面收益(虧損)	—	(12,451)	406	1	(12,044)	—	(12,044)	(711)	(12,755)
全面收益總額(虧損)	—	(12,451)	406	12,399	354	773	1,127	2,054	3,181
已付二〇一二年股息	—	—	—	(6,523)	(6,523)	—	(6,523)	—	(6,523)
向非控股權益支付股息	—	—	—	—	—	—	—	(2,084)	(2,084)
永久資本證券之分派	—	—	—	—	—	(689)	(689)	—	(689)
非控股權益之權益貢獻	—	—	—	—	—	—	—	107	107
附屬公司之認股權計劃	—	—	(2)	—	(2)	—	(2)	1	(1)
發行永久資本證券 <sup>(3)</sup>	—	—	—	—	—	17,879	17,879	—	17,879
有關發行永久資本證券之交易成本	—	—	—	(153)	(153)	—	(153)	—	(153)
購回永久資本證券 <sup>(3)</sup>	—	—	—	(97)	(97)	(1,446)	(1,543)	—	(1,543)
有關收購附屬公司	—	—	—	—	—	—	—	2	2
有關購入非控股權益	—	—	(8)	—	(8)	—	(8)	1	(7)
有關出售部分附屬公司權益	—	1	51	—	52	—	52	(52)	—
	—	1	41	(6,773)	(6,731)	15,744	9,013	(2,025)	6,988
於二〇一三年六月三十日	29,425	(386)	6,474	325,995	361,508	40,151	401,659	47,051	448,710
於二〇一二年一月一日，如先前編列	29,425	6,968	3,632	303,823	343,848	15,764	359,612	39,171	398,783
因應會計政策變更之上年度調整(參見附註二)	—	—	—	(41)	(41)	—	(41)	(12)	(53)
於二〇一二年一月一日，重新編列	29,425	6,968	3,632	303,782	343,807	15,764	359,571	39,159	398,730
期內之溢利，重新編列	—	—	—	10,092	10,092	538	10,630	2,500	13,130
其他全面收益(虧損)，重新編列	—	(3,693)	(227)	(62)	(3,982)	—	(3,982)	(258)	(4,240)
全面收益總額(虧損)，重新編列	—	(3,693)	(227)	10,030	6,110	538	6,648	2,242	8,890
已付二〇一一年股息	—	—	—	(6,523)	(6,523)	—	(6,523)	—	(6,523)
向非控股權益支付股息	—	—	—	—	—	—	—	(1,738)	(1,738)
永久資本證券之分派	—	—	—	—	—	(468)	(468)	—	(468)
非控股權益之權益貢獻	—	—	—	—	—	—	—	4,674	4,674
有關非控股權益之權益貢獻之交易成本	—	—	—	(39)	(39)	—	(39)	(10)	(49)
撥回未領取股息	—	—	—	6	6	—	6	—	6
發行永久資本證券 <sup>(3)</sup>	—	—	—	—	—	7,800	7,800	—	7,800
有關發行永久資本證券之交易成本	—	—	—	(54)	(54)	—	(54)	—	(54)
有關購入非控股權益	—	—	(110)	—	(110)	—	(110)	(13)	(123)
有關出售部分附屬公司權益	—	(27)	796	36	805	—	805	(805)	—
	—	(27)	686	(6,574)	(5,915)	7,332	1,417	2,108	3,525
於二〇一二年六月三十日，重新編列	29,425	3,248	4,091	307,238	344,002	23,634	367,636	43,509	411,145

- (1) 於所有報告期內，股本及股份溢價包括股本港幣1,066,000,000元、股份溢價港幣27,955,000,000元及股本贖回儲備港幣404,000,000元。
- (2) 其他儲備包括重估儲備、對沖儲備及其他資本儲備。於二〇一三年六月三十日，重估儲備盈餘為港幣3,669,000,000元（二〇一三年一月一日為港幣3,690,000,000元及二〇一二年六月三十日為港幣2,439,000,000元），對沖儲備虧絀為港幣699,000,000元（二〇一三年一月一日為港幣1,125,000,000元及二〇一二年六月三十日為港幣1,010,000,000元）及其他資本儲備盈餘為港幣3,504,000,000元（二〇一三年一月一日為港幣3,462,000,000元及二〇一二年六月三十日為港幣2,662,000,000元）。因重估可供銷售之上市債券及上市股權證券而產生之重估盈餘（虧絀）已列入重估儲備。指定用作對沖現金流量之對沖工具有效部分所產生的公平價值變動於對沖儲備列賬。
- (3) 截至二〇一三年六月三十日止六個月期間，集團已購回面值185,000,000美元（約港幣1,446,000,000元）之後償有擔保永久資本證券，該批永久資本證券原先於二〇一〇年十月發行，其面值總額為2,000,000,000美元（約港幣15,600,000,000元）。

於二〇一三年五月及二〇一二年五月，集團之全資附屬公司分別發行面值1,750,000,000歐羅（約港幣17,879,000,000元）及面值1,000,000,000美元（約港幣7,800,000,000元）之後償有擔保永久資本證券（「永久資本證券」）取得現金，並按照香港財務報告準則分類為權益。

## 簡明中期賬目附註

### 一 編製基準

本未經審核之簡明中期賬目乃根據香港會計師公會頒佈之香港會計準則(「香港會計準則」)第34號「中期財務報告」而編製。本中期賬目應與按照香港財務報告準則而編製之二〇一二年年度賬目一併閱覽。

### 二 主要會計政策

本中期賬目根據原值成本法編製，惟若干物業及金融工具除外，該等物業及金融工具乃按公平價值列賬。

除採納香港會計師公會頒佈與集團業務有關及由二〇一三年一月一日開始之年度強制執行之所有新及經修訂之準則、修訂及詮釋外，編製本中期賬目所採用之會計政策與計算方法，與編製二〇一二年年度賬目所採用者一致。

除如下文所述外，採納此等新及經修訂之準則、修訂及詮釋對集團之會計政策並無影響。

#### 香港財務報告準則第10號「綜合財務報表」及香港會計準則第27號「獨立財務報表」

香港財務報告準則第10號設立一個適用於所有實體(包括特殊目的實體)之單一控制模式。香港財務報告準則第10號取代原有香港會計準則第27號「綜合及獨立財務報表」處理綜合財務報表之部分及香港會計準則詮釋第12號「綜合賬—特殊目的實體」。香港財務報告準則第10號更改「控制」之定義，規定倘投資者因參與投資對象之業務而可以或有權分享其可變動回報，且有能力的行使對投資對象之權力而影響該等回報時，則視為投資者控制該投資對象。為符合香港財務報告準則第10號關於控制之定義，必須滿足所有三項條件，包括：(1)投資者可對投資對象行使權力；(2)投資者因參與投資對象之業務而可以或有權分享其可變動回報；及(3)投資者有能力行使對投資對象之權力而影響其投資回報金額。香港財務報告準則第10號對綜合集團持有之投資並無影響。

#### 香港財務報告準則第11號「合營安排」及香港會計準則第28號「於聯營公司及合資企業之投資」

香港財務報告準則第11號取代香港會計準則第31號「合資企業權益」及香港會計準則詮釋第13號「共同控制實體—合營者之非貨幣性貢獻」。

根據香港財務報告準則第11號，合營安排投資之類別，以每位投資者擁有之合約權益與義務分為合資經營及合資企業，而非以合營安排之法律架構作分類。有別於香港會計準則第31號，新準則不容許使用「按比例綜合」處理合資企業之賬目。應用此新準則對集團之經營業績或財務狀況均無影響。

#### 香港財務報告準則第13號「公平價值計量」

香港財務報告準則第13號為所有公平價值計量設立單一指引。香港財務報告準則第13號沒有更改實體須何時使用公平價值，而是於需要或容許使用公平價值時，就如何根據香港財務報告準則計量公平價值提供指引。應用香港財務報告準則第13號對集團進行公平價值計量並無重大影響。

香港財務報告準則第13號對公平價值披露有特定要求，其中部分取代其他準則之原有披露要求，包括香港財務報告準則第7號「金融工具：披露」。部分此等披露對中期財務報表內之金融工具有特定要求；因此，集團於附註廿四提供此等披露。

#### 香港會計準則第1號「其他全面收益項目之呈報—香港會計準則第1號之修訂」

香港會計準則第1號之修訂引進列於其他全面收益項內的項目之分組。日後可重新分類為損益之項目現須與永不會重新分類之項目分別呈列。採納此等修訂僅影響呈列方式，而對集團之經營業績或財務狀況並無影響。

## 二 主要會計政策(續)

### 香港會計準則第19號「(2011年修訂)僱員福利」(「香港會計準則第19號(2011)」)

香港會計準則第19號(2011)對界定福利計劃之會計處理方式作多項修訂，包括精算收益及虧損現於其他全面收益項內確認及不再包括於損益內；預期計劃資產回報不再於損益內確認，反而界定福利負債(資產)淨額之利息(以計量界定福利責任所使用之折讓率計算)則列進損益內；以及未歸屬之過去服務成本現於期內之損益內確認而不會在歸屬期間攤銷。其他修訂包括新披露之規定，如定量資料敏感度披露。

香港會計準則第19號(2011)須追溯應用。採納香港會計準則第19號(2011)對界定福利計劃責任之淨額構成影響，主要由於計劃資產利息之會計處理方法有差別。採納香港會計準則第19號(2011)之影響於下文釋述。

(i) 對截至二〇一三年六月三十日止六個月之綜合收益表之估計影響

	香港會計準則 第19號(2011) 「僱員福利」 港幣百萬元
收益	—
出售貨品成本	—
僱員薪酬成本	(147)
電訊客戶上客成本	—
折舊及攤銷	—
其他營業支出	—
投資物業公平價值變動	—
出售投資所得溢利及其他	—
所佔除稅後溢利減虧損：	
聯營公司	(11)
合資企業	(2)
	(160)
利息與其他融資成本	—
<b>除稅前溢利</b>	<b>(160)</b>
本期稅項	—
遞延稅項	9
<b>除稅後溢利</b>	<b>(151)</b>
分配為：非控股權益及永久資本證券持有人應佔溢利	13
本公司普通股股東應佔溢利	(138)
本公司普通股股東應佔之每股盈利	(港幣0.03元)

## 二 主要會計政策(續)

(ii) 對截至二〇一三年六月三十日止六個月之綜合全面收益表之估計影響

香港會計準則  
第19號(2011)  
「僱員福利」  
港幣百萬元

除稅後溢利	(151)
其他全面收益(虧損)	
不會重新分類為損益之項目：	
直接確認於儲備內之界定福利計劃責任之重新計量	146
期內所佔聯營公司之其他全面收益(虧損)	35
期內所佔合資企業之其他全面收益	2
有關不會重新分類為損益之項目的稅項	(9)
	174
已予重新分類或日後可能重新分類為損益之項目：	
可供銷售投資	
直接確認於儲備內之估值收益	—
過往確認於儲備內之估值收益於期內確認於收益表	—
直接於期內確認於儲備內之來自遠期外匯合約及利率 掉期合約之現金流量對沖的收益(虧損)	—
直接確認於儲備內之換算海外附屬公司資產淨值之虧損	—
期內所佔聯營公司之其他全面收益(虧損)	—
期內所佔合資企業之其他全面收益(虧損)	—
有關已予重新分類或日後可重新分類為損益之項目的稅項	—
	—
除稅後其他全面收益(虧損)	174
全面收益總額	23
分配為：非控股權益及永久資本證券持有人應佔部分	—
本公司普通股股東應佔部分	23

## 二 主要會計政策(續)

(iii) 對二〇一三年六月三十日之綜合財務狀況表之估計影響

香港會計準則  
第19號(2011)  
「僱員福利」  
港幣百萬元

<b>資產</b>	
<b>非流動資產</b>	
固定資產	—
投資物業	—
租賃土地	—
電訊牌照	—
商譽	—
品牌及其他權利	—
聯營公司	24
合資企業權益	(2)
遞延稅項資產	(8)
其他非流動資產	—
速動資金及其他上市投資	—
	14
<b>流動資產</b>	
現金及現金等值	—
應收貨款及其他應收賬項	—
存貨	—
	—
<b>流動負債</b>	
應付貨款及其他應賬項	—
銀行及其他債務	—
本期稅項負債	—
	—
<b>流動資產淨值</b>	—
<b>資產總額減流動負債</b>	14
<b>非流動負債</b>	
銀行及其他債務	—
來自非控股股東之計息借款	—
遞延稅項負債	(5)
退休金責任	47
其他非流動負債	—
	42
<b>資產淨值</b>	(28)
<b>資本及儲備</b>	
股本	—
永久資本證券	—
儲備	(17)
	(17)
<b>普通股股東權益及永久資本證券總額</b>	(17)
非控股權益	(11)
	(28)
<b>權益總額</b>	(28)

## 二 主要會計政策(續)

(iv) 對截至二〇一二年六月三十日止六個月之綜合收益表之影響

	如先前編列 港幣百萬元	香港會計準則 第19號(2011) 「僱員福利」 港幣百萬元	重新編列 港幣百萬元
收益	115,726	—	115,726
出售貨品成本	(46,869)	—	(46,869)
僱員薪酬成本	(15,621)	(123)	(15,744)
電訊客戶上客成本	(11,340)	—	(11,340)
折舊及攤銷	(6,820)	—	(6,820)
其他營業支出	(24,747)	—	(24,747)
投資物業公平價值變動	—	—	—
出售投資所得溢利及其他	—	—	—
所佔除稅後溢利減虧損：			
聯營公司	7,264	(10)	7,254
合資企業	2,122	(3)	2,119
	19,715	(136)	19,579
利息與其他融資成本	(4,445)	—	(4,445)
<b>除稅前溢利</b>	<b>15,270</b>	<b>(136)</b>	<b>15,134</b>
本期稅項	(1,056)	—	(1,056)
遞延稅項	(957)	9	(948)
<b>除稅後溢利</b>	<b>13,257</b>	<b>(127)</b>	<b>13,130</b>
分配為：非控股權益及永久資本證券持有人應佔溢利	(3,049)	11	(3,038)
<b>本公司普通股股東應佔溢利</b>	<b>10,208</b>	<b>(116)</b>	<b>10,092</b>
本公司普通股股東應佔之每股盈利	港幣 2.39 元	(港幣 0.02 元)	港幣 2.37 元



## 二 主要會計政策(續)

(V) 對截至二〇一二年六月三十日止六個月之綜合全面收益表之影響

	如先前編列 港幣百萬元	香港會計準則 第19號(2011) 「僱員福利」 港幣百萬元	重新編列 港幣百萬元
除稅後溢利	13,257	(127)	13,130
<b>其他全面收益(虧損)</b>			
<b>不會重新分類為損益之項目：</b>			
直接確認於儲備內之界定福利計劃責任之重新計量	(214)	133	(81)
期內所佔聯營公司之其他全面收益(虧損)	(45)	10	(35)
期內所佔合資企業之其他全面收益	—	3	3
有關不會重新分類為損益之項目的稅項	28	(10)	18
	(231)	136	(95)
<b>已予重新分類或日後可能重新分類為損益之項目：</b>			
可供銷售投資			
直接確認於儲備內之估值收益	593	—	593
過往確認於儲備內之估值收益於期內確認於收益表	(210)	—	(210)
直接於期內確認於儲備內之來自遠期外匯合約及利率 掉期合約之現金流量對沖的收益(虧損)	(62)	—	(62)
直接確認於儲備內之換算海外附屬公司資產淨值之虧損	(3,780)	—	(3,780)
期內所佔聯營公司之其他全面收益(虧損)	(153)	—	(153)
期內所佔合資企業之其他全面收益(虧損)	(508)	—	(508)
有關已予重新分類或日後可能重新分類為損益之項目的稅項	(25)	—	(25)
	(4,145)	—	(4,145)
除稅後其他全面收益(虧損)	(4,376)	136	(4,240)
<b>全面收益總額</b>	<b>8,881</b>	<b>9</b>	<b>8,890</b>
<b>分配為：非控股權益及永久資本證券持有人應佔部分</b>	<b>(2,780)</b>	<b>—</b>	<b>(2,780)</b>
<b>本公司普通股股東應佔部分</b>	<b>6,101</b>	<b>9</b>	<b>6,110</b>

## 二 主要會計政策(續)

(vi) 對二〇一二年十二月三十一日之綜合財務狀況表之影響

	如先前編列 港幣百萬元	香港會計準則 第19號(2011) 「僱員福利」 港幣百萬元	重新編列 港幣百萬元
<b>資產</b>			
<b>非流動資產</b>			
固定資產	167,588	—	167,588
投資物業	43,652	—	43,652
租賃土地	9,495	—	9,495
電訊牌照	78,655	—	78,655
商譽	26,492	—	26,492
品牌及其他權利	15,328	—	15,328
聯營公司	151,860	—	151,860
合資企業權益	70,397	(2)	70,395
遞延稅項資產	18,067	(8)	18,059
其他非流動資產	9,579	—	9,579
速動資金及其他上市投資	23,499	—	23,499
	614,612	(10)	614,602
<b>流動資產</b>			
現金及現金等值	107,948	—	107,948
應收貨款及其他應收賬項	61,788	—	61,788
存貨	19,533	—	19,533
	189,269	—	189,269
<b>流動負債</b>			
應付貨款及其他應付賬項	78,471	—	78,471
銀行及其他債務	39,596	—	39,596
本期稅項負債	2,856	—	2,856
	120,923	—	120,923
<b>流動資產淨值</b>	68,346	—	68,346
<b>資產總額減流動負債</b>	682,958	(10)	682,948
<b>非流動負債</b>			
銀行及其他債務	220,440	—	220,440
來自非控股股東之計息借款	6,307	—	6,307
遞延稅項負債	8,973	(5)	8,968
退休金責任	3,570	46	3,616
其他非流動負債	5,076	—	5,076
	244,366	41	244,407
<b>資產淨值</b>	438,592	(51)	438,541
<b>資本及儲備</b>			
股本	1,066	—	1,066
永久資本證券	23,400	—	23,400
儲備	367,093	(40)	367,053
<b>普通股股東權益及永久資本證券總額</b>	391,559	(40)	391,519
非控股權益	47,033	(11)	47,022
<b>權益總額</b>	438,592	(51)	438,541

### 三 經營分部資料

以下呈列集團截至二〇一三年六月三十日止六個月及二〇一二年六月三十日止六個月之經營分部資料。除以下附註披露，公司及附屬公司一欄指公司及附屬公司各個相關項目，所佔聯營公司及合資企業部分一欄指集團應佔聯營公司及合資企業之各個相關項目。

集團之電訊部門包括所佔百分之六十五點零一權益之和記電訊香港控股(於香港聯合交易所上市)、和記電訊亞洲、所佔百分之八十七點八七權益之 Hutchison Telecommunications (Australia) (「HTAL」)(於澳洲證券交易所上市，並佔合資企業公司 Vodafone Hutchison Australia Pty Limited (「VHA」) 百分之五十權益)，以及在歐洲六個國家擁有業務之歐洲 3 集團。

VHA 按照股東協議適用之條款，在另一股東主導下進行由股東發起之重組。為協助對持續進行之經營業績提供有意義之分析，HTAL 所佔 VHA 截至二〇一三年六月三十日止六個月之業績部分於收益表之出售投資所得溢利及其他項目內列作獨立項目，以便將其與集團於此階段之經常性盈利組合作識別。截至二〇一二年六月三十日止六個月佔 VHA 之比較業績部分則於此經營分部分析列作「調節項目」，以便將分部業績對賬至本公司之綜合業績內。

財務及投資與其他指來自集團持有現金與可變現投資之回報，並包括和記黃埔(中國)、和黃電子商貿業務、上市附屬公司和黃中國醫藥科技有限公司、上市附屬公司和記港陸有限公司與上市聯營公司 TOM 集團及其他，且呈列以對賬至集團之收益表及財務狀況表內的總額。

對外客戶收益已對銷分部之間的收益，所對銷金額主要屬於地產及酒店為港幣 190,000,000 元(二〇一二年六月三十日為港幣 170,000,000 元)，及和記電訊香港控股為港幣 70,000,000 元(二〇一二年六月三十日為港幣 53,000,000 元)。

### 三 經營分部資料(續)

(1) 以下為集團之收益按經營分部分析：

	收益							
	截至二〇一三年六月三十日止六個月				截至二〇一二年六月三十日止六個月			
	公司及 附屬公司 港幣百萬元	所佔聯營 公司及 合資企業 部分 港幣百萬元	總額 港幣百萬元	百分比	公司及 附屬公司 港幣百萬元	所佔聯營 公司及 合資企業 部分 港幣百萬元	總額 港幣百萬元	百分比
港口及相關服務	13,182	3,709	16,891	9%	12,457	3,490	15,947	8%
和記港口集團 (和記港口信託除外)	13,119	2,410	15,529	8%	12,447	2,170	14,617	7%
和記港口信託 <sup>#</sup>	63	1,299	1,362	1%	10	1,320	1,330	1%
地產及酒店	3,319	7,867	11,186	6%	3,038	6,173	9,211	5%
零售	61,973	13,788	75,761	38%	58,347	12,712	71,059	36%
長江基建	2,246	17,887	20,133	10%	2,094	16,900	18,994	10%
赫斯基能源	—	29,911	29,911	15%	—	29,768	29,768	15%
和記電訊香港控股	6,149	—	6,149	3%	6,730	—	6,730	4%
和記電訊亞洲	2,981	—	2,981	1%	1,628	—	1,628	1%
歐洲3集團	30,098	3	30,101	15%	27,990	—	27,990	14%
財務及投資與其他	3,314	2,652	5,966	3%	3,442	2,576	6,018	3%
	123,262	75,817	199,079	100%	115,726	71,619	187,345	96%
調節項目 <sup>@</sup>	—	—	—	—	—	7,648	7,648	4%
	123,262	75,817	199,079	100%	115,726	79,267	194,993	100%
非控股權益所佔 和記港口信託之收益	—	413	413		—	406	406	
	123,262	76,230	199,492		115,726	79,673	195,399	

<sup>#</sup> 指按照集團於二〇一三年期間所持和記港口信託實際權益計算應佔之收益部分。截至二〇一三年六月三十日止六個月及二〇一二年六月三十日止六個月，收益分別減少港幣413,000,000元與港幣406,000,000元，以撇除非控股權益所佔和記港口信託之收益。

<sup>@</sup> 調節項目指HTAL及其所佔VHA二〇一二年上半年之收益部分港幣7,648,000,000元。

### 三 經營分部資料(續)

(2) 集團採用兩種衡量業績之方法，分別為EBITDA(參見附註三(13))及EBIT(參見附註三(14))。以下為集團之業績按經營分部及EBITDA分析：

	EBITDA (LBITDA) <sup>(13)</sup>							
	截至二〇一三年六月三十日止六個月				截至二〇一二年六月三十日止六個月			
	公司及 附屬公司 港幣百萬元	所佔聯營 公司及 合資企業 部分 港幣百萬元	總額 港幣百萬元	百分比	公司及 附屬公司 港幣百萬元	所佔聯營 公司及 合資企業 部分 港幣百萬元	總額 港幣百萬元	百分比
港口及相關服務	3,653	1,757	5,410	12%	3,635	1,792	5,427	13%
和記港口集團 (和記港口信託除外)	3,594	1,118	4,712	10%	3,629	1,099	4,728	11%
和記港口信託 <sup>#</sup>	59	639	698	2%	6	693	699	2%
地產及酒店	2,798	3,120	5,918	13%	2,081	2,885	4,966	12%
零售	4,491	1,118	5,609	12%	4,136	1,016	5,152	13%
長江基建	1,264	10,205	11,469	26%	932	9,149	10,081	25%
赫斯基能源	—	7,991	7,991	18%	—	7,212	7,212	18%
和記電訊香港控股	1,480	29	1,509	3%	1,445	6	1,451	4%
和記電訊亞洲	(59)	—	(59)	—	(47)	—	(47)	—
歐洲3集團	5,676	(15)	5,661	13%	4,104	(5)	4,099	10%
財務及投資與其他	863	568	1,431	3%	300	842	1,142	3%
	20,166	24,773	44,939	100%	16,586	22,897	39,483	98%
調節項目 <sup>@</sup>	—	—	—	—	(7)	875	868	2%
EBITDA (未計重估物業與 出售投資所得溢利及 其他)	20,166	24,773	44,939	100%	16,579	23,772	40,351	100%
出售投資所得溢利 (參見附註四)	569	—	569		—	—	—	
非控股權益所佔和記港口 信託之EBITDA	—	290	290		—	277	277	
EBITDA (參見附註十八(1))	20,735	25,063	45,798		16,579	24,049	40,628	
減：折舊及攤銷	(7,699)	(7,462)	(15,161)		(6,820)	(8,256)	(15,076)	
加：一次性收益 <sup>(15)</sup>	—	—	—		447	—	447	
投資物業公平價值變動	7	27	34		—	383	383	
其他(參見附註四)	—	(685)	(685)		—	—	—	
集團應佔聯營公司及合資 企業之下列收益表項目：								
利息支出與其他融資成本	—	(2,927)	(2,927)		—	(3,431)	(3,431)	
本期稅項	—	(3,298)	(3,298)		—	(2,472)	(2,472)	
遞延稅項	—	(511)	(511)		—	(747)	(747)	
非控股權益	—	(158)	(158)		—	(153)	(153)	
	13,043	10,049	23,092		10,206	9,373	19,579	

<sup>#</sup> 指按照集團於二〇一三年期間所持和記港口信託實際權益計算應佔之EBITDA部分。截至二〇一三年六月三十日止六個月及二〇一二年六月三十日止六個月，EBITDA分別減少港幣290,000,000元與港幣277,000,000元，以撇除非控股權益所佔和記港口信託之EBITDA。

<sup>@</sup> 調節項目指HTAL及其所佔VHA二〇一二年上半年之EBITDA部分港幣868,000,000元。

### 三 經營分部資料(續)

(3) 以下為集團之業績按經營分部及EBIT分析：

	EBIT (LBIT) <sup>(14)</sup>							
	截至二〇一三年六月三十日止六個月				截至二〇一二年六月三十日止六個月			
	公司及 附屬公司 港幣百萬元	所佔聯營 公司及 合資企業 部分 港幣百萬元	總額 港幣百萬元	百分比	公司及 附屬公司 港幣百萬元	所佔聯營 公司及 合資企業 部分 港幣百萬元	總額 港幣百萬元	百分比
港口及相關服務	2,327	1,122	3,449	12%	2,452	1,195	3,647	14%
和記港口集團 (和記港口信託除外)	2,268	781	3,049	10%	2,446	789	3,235	12%
和記港口信託 <sup>#</sup>	59	341	400	2%	6	406	412	2%
地產及酒店	2,682	3,060	5,742	19%	1,956	2,824	4,780	19%
零售	3,474	845	4,319	14%	3,183	769	3,952	15%
長江基建	1,167	7,773	8,940	30%	871	6,992	7,863	30%
赫斯基能源	—	4,152	4,152	14%	—	3,725	3,725	14%
和記電訊香港控股	829	5	834	3%	800	1	801	3%
和記電訊亞洲	(697)	—	(697)	-2%	(675)	—	(675)	-2%
歐洲3集團 <sup>(15)</sup>								
未計下列非現金項目之 EBITDA：	5,676	(15)	5,661		4,104	(5)	4,099	
折舊	(3,370)	—	(3,370)		(3,075)	—	(3,075)	
牌照費及其他權利攤銷	(437)	—	(437)		(100)	—	(100)	
一次性收益 <sup>(15)</sup>	—	—	—		447	—	447	
EBIT (LBIT) — 歐洲3集團 <sup>(15)</sup>	1,869	(15)	1,854	6%	1,376	(5)	1,371	5%
財務及投資與其他	816	479	1,295	4%	250	684	934	4%
	12,467	17,421	29,888	100%	10,213	16,185	26,398	102%
調節項目 <sup>@</sup>	—	—	—	—	(7)	(560)	(567)	-2%
EBIT (未計重估物業與出售 投資所得溢利及其他)	12,467	17,421	29,888	100%	10,206	15,625	25,831	100%
投資物業公平價值變動	7	27	34		—	383	383	
EBIT	12,474	17,448	29,922		10,206	16,008	26,214	
出售投資所得溢利 及其他(參見附註四)	569	(685)	(116)		—	—	—	
非控股權益所佔和記港口 信託之EBIT	—	180	180		—	168	168	
集團應佔聯營公司及合資 企業之下列收益表項目：								
利息支出與其他融資成本	—	(2,927)	(2,927)		—	(3,431)	(3,431)	
本期稅項	—	(3,298)	(3,298)		—	(2,472)	(2,472)	
遞延稅項	—	(511)	(511)		—	(747)	(747)	
非控股權益	—	(158)	(158)		—	(153)	(153)	
	13,043	10,049	23,092		10,206	9,373	19,579	

<sup>#</sup> 指按照集團於二〇一三年期間所持和記港口信託實際權益計算應佔之EBIT部分。截至二〇一三年六月三十日止六個月及二〇一二年六月三十日止六個月，EBIT分別減少港幣180,000,000元與港幣168,000,000元，以撇除非控股權益所佔和記港口信託之EBIT。

<sup>@</sup> 調節項目指HTAL及其所佔VHA二〇一二年上半年之LBIT部分港幣567,000,000元。

### 三 經營分部資料(續)

(4) 以下為集團之折舊及攤銷按經營分部分析：

	折舊及攤銷					
	截至二〇一三年六月三十日止六個月			截至二〇一二年六月三十日止六個月		
	公司及 附屬公司 港幣百萬元	所佔聯營 公司及 合資企業 部分 港幣百萬元	總額 港幣百萬元	公司及 附屬公司 港幣百萬元	所佔聯營 公司及 合資企業 部分 港幣百萬元	總額 港幣百萬元
港口及相關服務	1,326	635	1,961	1,183	597	1,780
和記港口集團(和記港口信託除外)	1,326	337	1,663	1,183	310	1,493
和記港口信託 <sup>#</sup>	—	298	298	—	287	287
地產及酒店	116	60	176	125	61	186
零售	1,017	273	1,290	953	247	1,200
長江基建	97	2,432	2,529	61	2,157	2,218
赫斯基能源	—	3,839	3,839	—	3,487	3,487
和記電訊香港控股	651	24	675	645	5	650
和記電訊亞洲	638	—	638	628	—	628
歐洲3集團	3,807	—	3,807	3,175	—	3,175
財務及投資與其他	47	89	136	50	158	208
	7,699	7,352	15,051	6,820	6,712	13,532
調節項目 <sup>@</sup>	—	—	—	—	1,435	1,435
	7,699	7,352	15,051	6,820	8,147	14,967
非控股權益所佔和記港口信託 之折舊及攤銷	—	110	110	—	109	109
	7,699	7,462	15,161	6,820	8,256	15,076

<sup>#</sup> 指按照集團於二〇一三年期間所持和記港口信託實際權益計算應佔之折舊及攤銷部分。截至二〇一三年六月三十日止六個月及二〇一二年六月三十日止六個月，折舊及攤銷分別減少港幣110,000,000元與港幣109,000,000元，以撇除非控股權益所佔和記港口信託之折舊及攤銷。

<sup>@</sup> 調節項目指HTAL及其所佔VHA二〇一二年上半年之折舊及攤銷部分港幣1,435,000,000元。

### 三 經營分部資料(續)

(5) 以下為集團之資本開支按經營分部分析：

	資本開支							
	截至二〇一三年六月三十日止六個月				截至二〇一二年六月三十日止六個月			
	固定資產、 投資物業及 租賃土地	品牌及 電訊牌照	其他權利	總額	固定資產、 投資物業及 租賃土地	品牌及 電訊牌照	其他權利	總額
港幣百萬元	港幣百萬元	港幣百萬元	港幣百萬元	港幣百萬元	港幣百萬元	港幣百萬元	港幣百萬元	
港口及相關服務	1,799	—	1	1,800	1,943	—	—	1,943
和記港口集團 (和記港口信託除外)	1,799	—	1	1,800	1,943	—	—	1,943
和記港口信託	—	—	—	—	—	—	—	—
地產及酒店	247	—	—	247	66	—	—	66
零售	804	—	—	804	745	—	—	745
長江基建	173	—	—	173	385	—	—	385
赫斯基能源	—	—	—	—	—	—	—	—
和記電訊香港控股	562	2	16	580	567	150	4	721
和記電訊亞洲	608	—	—	608	1,138	1	49	1,188
歐洲3集團 <sup>(16)</sup>	4,154	2,674	13	6,841	5,446	1,443	11	6,900
財務及投資與其他	14	—	—	14	13	—	—	13
	8,361	2,676	30	11,067	10,303	1,594	64	11,961

(6) 以下為集團之資產總額按經營分部分析：

	資產總額							
	二〇一三年六月三十日				二〇一二年十二月三十一日			
	公司及附屬公司 分部資產 <sup>(17)</sup>	遞延 稅項資產	於聯營公司 及合資企業 權益	資產總額	公司及附屬公司 分部資產 <sup>(17)</sup>	遞延 稅項資產	於聯營公司 及合資企業 權益	資產總額
港幣百萬元	港幣百萬元	港幣百萬元	港幣百萬元	港幣百萬元	港幣百萬元	港幣百萬元	港幣百萬元	
港口及相關服務	65,686	189	27,682	93,557	66,021	165	27,936	94,122
和記港口集團 (和記港口信託除外)	65,686	189	13,489	79,364	66,021	165	13,332	79,518
和記港口信託	—	—	14,193	14,193	—	—	14,604	14,604
地產及酒店	51,279	21	41,087	92,387	51,344	40	41,379	92,763
零售	49,433	630	6,392	56,455	50,297	545	6,444	57,286
長江基建	19,833	21	75,296	95,150	17,406	22	77,111	94,539
赫斯基能源	—	—	52,516	52,516	—	—	54,023	54,023
和記電訊香港控股	19,390	369	619	20,378	19,296	369	484	20,149
和記電訊亞洲	22,340	1	—	22,341	21,387	1	—	21,388
歐洲3集團 <sup>(18)</sup>	220,090	16,607	12	236,709	208,310	16,850	9	225,169
財務及投資與其他	112,549	14	2,860	115,423	129,473	32	2,865	132,370
	560,600	17,852	206,464	784,916	563,534	18,024	210,251	791,809
調節項目 <sup>@</sup>	71	22	4,200	4,293	23	35	12,004	12,062
	560,671	17,874	210,664	789,209	563,557	18,059	222,255	803,871

@ 調節項目指 HTAL 之資產總額。



### 三 經營分部資料(續)

(7) 以下為集團之負債總額按經營分部分析：

	負債總額							
	二〇一三年六月三十日				二〇一二年十二月三十一日			
	分部負債 <sup>(19)</sup> 港幣百萬元	非流動負債 港幣百萬元	本期及 長期借款 <sup>(20)</sup> 及其他 遞延稅項 負債 港幣百萬元	負債總額 港幣百萬元	分部負債 <sup>(19)</sup> 港幣百萬元	非流動負債 港幣百萬元	本期及 長期借款 <sup>(20)</sup> 及其他 遞延稅項 負債 港幣百萬元	負債總額 港幣百萬元
港口及相關服務	14,936	27,794	4,855	47,585	16,158	27,945	5,038	49,141
和記港口集團 (和記港口信託除外)	14,936	27,794	4,855	47,585	16,158	27,945	5,038	49,141
和記港口信託	—	—	—	—	—	—	—	—
地產及酒店	2,796	454	2,621	5,871	2,384	450	2,364	5,198
零售	24,036	6,182	883	31,101	25,775	6,307	1,231	33,313
長江基建	3,666	11,041	1,419	16,126	3,453	11,599	1,010	16,062
赫斯基能源	—	—	—	—	—	—	—	—
和記電訊香港控股	4,318	5,286	328	9,932	4,820	4,691	289	9,800
和記電訊亞洲	3,075	1,903	2	4,980	2,953	2,142	2	5,097
歐洲3集團	24,283	99,928	930	125,141	20,979	128,645	213	149,837
財務及投資與其他	4,984	92,115	2,504	99,603	5,382	89,640	1,677	96,699
	82,094	244,703	13,542	340,339	81,904	271,419	11,824	365,147
調節項目 <sup>@</sup>	160	—	—	160	183	—	—	183
	82,254	244,703	13,542	340,499	82,087	271,419	11,824	365,330

@ 調節項目指 HTAL 之負債總額。

按地區劃分之額外資料

(8) 以下列示集團之收益按地區劃分之額外披露：

	收益							
	截至二〇一三年六月三十日止六個月				截至二〇一二年六月三十日止六個月			
	公司及 附屬公司 港幣百萬元	所佔聯營 公司及 合資企業 部分 港幣百萬元	總額 港幣百萬元	百分比	公司及 附屬公司 港幣百萬元	所佔聯營 公司及 合資企業 部分 港幣百萬元	總額 港幣百萬元	百分比
香港	26,429	4,246	30,675	15%	25,487	5,088	30,575	16%
中國內地	13,050	9,267	22,317	11%	11,799	8,628	20,427	10%
歐洲	61,882	23,255	85,137	43%	59,192	20,390	79,582	41%
加拿大 <sup>(21)</sup>	49	29,983	30,032	15%	57	29,717	29,774	15%
亞洲與澳洲及其他地區	18,538	6,414	24,952	13%	15,749	12,868	28,617	15%
財務及投資與其他	3,314	2,652	5,966	3%	3,442	2,576	6,018	3%
	123,262	75,817	199,079 <sup>(i)</sup>	100%	115,726	79,267	194,993 <sup>(i)</sup>	100%

(i) 參見附註三(1)，以對賬至集團之收益表內的收益總額。

### 三 經營分部資料(續)

(9) 以下列示集團之EBITDA按地區劃分之額外披露：

	EBITDA <sup>(13)</sup>							
	截至二〇一三年六月三十日止六個月				截至二〇一二年六月三十日止六個月			
	公司及 附屬公司 港幣百萬元	所佔聯營 公司及 合資企業 部分 港幣百萬元	總額 港幣百萬元	百分比	公司及 附屬公司 港幣百萬元	所佔聯營 公司及 合資企業 部分 港幣百萬元	總額 港幣百萬元	百分比
香港	4,470	2,187	6,657	15%	3,428	2,282	5,710	14%
中國內地	2,061	4,009	6,070	13%	2,087	4,286	6,373	16%
歐洲	8,388	7,398	15,786	35%	6,884	6,234	13,118	32%
加拿大 <sup>(21)</sup>	36	7,878	7,914	18%	58	7,055	7,113	18%
亞洲與澳洲及其他地區	4,348	2,733	7,081	16%	3,822	3,073	6,895	17%
財務及投資與其他	863	568	1,431	3%	300	842	1,142	3%
EBITDA (未計重估物業與出售投資所得溢利及其他)	20,166	24,773	44,939 <sup>(ii)</sup>	100%	16,579	23,772	40,351 <sup>(ii)</sup>	100%

(ii) 參見附註三(2)，以對賬至集團之收益表內的EBITDA總額。

(10) 以下列示集團之EBIT按地區劃分之額外披露：

	EBIT <sup>(14)</sup>							
	截至二〇一三年六月三十日止六個月				截至二〇一二年六月三十日止六個月			
	公司及 附屬公司 港幣百萬元	所佔聯營 公司及 合資企業 部分 港幣百萬元	總額 港幣百萬元	百分比	公司及 附屬公司 港幣百萬元	所佔聯營 公司及 合資企業 部分 港幣百萬元	總額 港幣百萬元	百分比
香港	3,540	1,440	4,980	17%	2,521	1,580	4,101	16%
中國內地	1,769	3,507	5,276	18%	1,835	3,821	5,656	22%
歐洲	3,566	5,943	9,509	31%	3,190	5,018	8,208	31%
加拿大 <sup>(21)</sup>	36	4,047	4,083	14%	58	3,566	3,624	14%
亞洲與澳洲及其他地區	2,740	2,005	4,745	16%	2,352	956	3,308	13%
財務及投資與其他	816	479	1,295	4%	250	684	934	4%
EBIT (未計重估物業與出售投資所得溢利及其他)	12,467	17,421	29,888	100%	10,206	15,625	25,831	100%
投資物業公平價值變動	7	27	34		—	383	383	
EBIT	12,474	17,448	29,922 <sup>(iii)</sup>		10,206	16,008	26,214 <sup>(iii)</sup>	

(iii) 參見附註三(3)，以對賬至集團之收益表內的EBIT總額。

### 三 經營分部資料(續)

(11) 以下列示集團之資本開支按地區劃分之額外披露：

	資本開支							
	截至二〇一三年六月三十日止六個月				截至二〇一二年六月三十日止六個月			
	固定資產、 投資物業及 租賃土地	電訊牌照	品牌及 其他權利	總額	固定資產、 投資物業及 租賃土地	電訊牌照	品牌及 其他權利	總額
港幣百萬元	港幣百萬元	港幣百萬元	港幣百萬元	港幣百萬元	港幣百萬元	港幣百萬元	港幣百萬元	
香港	942	2	7	951	760	150	4	914
中國內地	476	—	—	476	770	—	—	770
歐洲	4,936	2,674	13	7,623	6,406	1,443	11	7,860
加拿大	—	—	—	—	—	—	—	—
亞洲與澳洲及其他地區	1,993	—	10	2,003	2,354	1	49	2,404
財務及投資與其他	14	—	—	14	13	—	—	13
	<b>8,361</b>	<b>2,676</b>	<b>30</b>	<b>11,067</b>	<b>10,303</b>	<b>1,594</b>	<b>64</b>	<b>11,961</b>

(12) 以下列示集團之資產總額按地區劃分之額外披露：

	資產總額							
	二〇一三年六月三十日				二〇一二年十二月三十一日			
	公司及附屬公司 分部資產 <sup>(17)</sup>	遞延 稅項資產	於聯營公司 及合資企業 權益	資產總額	公司及附屬公司 分部資產 <sup>(17)</sup>	遞延 稅項資產	於聯營公司 及合資企業 權益	資產總額
港幣百萬元	港幣百萬元	港幣百萬元	港幣百萬元	港幣百萬元	港幣百萬元	港幣百萬元	港幣百萬元	
香港	75,710	418	30,918	107,046	75,669	434	28,241	104,344
中國內地	12,342	412	63,938	76,692	11,815	346	64,041	76,202
歐洲	289,137	16,789	45,655	351,581	278,263	16,969	48,167	343,399
加拿大 <sup>(21)</sup>	456	—	48,122	48,578	410	—	50,325	50,735
亞洲、澳洲及其他地區	70,477	241	19,171	89,889	67,927	278	28,616	96,821
財務及投資與其他	112,549	14	2,860	115,423	129,473	32	2,865	132,370
	<b>560,671</b>	<b>17,874</b>	<b>210,664</b>	<b>789,209</b>	<b>563,557</b>	<b>18,059</b>	<b>222,255</b>	<b>803,871</b>

(13) 「EBITDA」或「LBITDA」指公司及附屬公司之EBITDA (LBITDA) 以及集團應佔聯營公司及合資企業之部分EBITDA (LBITDA) (和記港口信託除外)。和記港口信託乃按集團實際所佔此等業務之EBITDA計算。EBITDA (LBITDA)的定義為未扣除利息支出與其他融資成本、稅項、折舊及攤銷前之盈利(虧損)，包括出售投資所得溢利以及其他屬現金性質之盈利，但不包括投資物業公平價值變動。有關EBITDA (LBITDA)的資料已包括在集團的財務資料與綜合財務報表內。許多行業與投資者均以EBITDA (LBITDA)為計算現金流量總額的其中一種方法。集團認為EBITDA (LBITDA)是衡量表現的重要指標，並在集團內部的財務與管理報告中用以監察集團的業務表現，因此EBITDA (LBITDA)按照香港財務報告準則第8號用以衡量分部業績的指標呈列。按照香港普遍採納的會計原則，EBITDA (LBITDA)並非衡量現金流動或財務表現的指標，而集團採用的EBITDA (LBITDA)衡量方法，或許不能與其他公司的類似衡量項目比較。EBITDA (LBITDA)不應用作替代根據香港普遍採納的會計原則計算的現金流量或經營業績。

### 三 經營分部資料(續)

- (14) 「EBIT」或「LBIT」指公司及附屬公司之EBIT(LBIT)以及集團應佔聯營公司及合資企業之部分EBIT(LBIT)(和記港口信託除外)。和記港口信託乃按集團實際所佔此等業務之EBIT計算。EBIT(LBIT)的定義為未扣除利息支出與其他融資成本及稅項前之盈利(虧損)。有關EBIT(LBIT)的資料已包括在集團的財務資料與綜合財務報表內。許多行業與投資者均以EBIT(LBIT)為計算業務業績的其中一種方法。集團認為EBIT(LBIT)是衡量表現的重要指標，並在集團內部的財務與管理報告中用以監察集團的業務表現，因此EBIT(LBIT)按照香港財務報告準則第8號用以衡量分部業績的指標呈列。按照香港普遍採納的會計原則，EBIT(LBIT)並非衡量財務表現的指標，而集團採用的EBIT(LBIT)衡量方法，或許不能與其他公司的類似衡量項目比較。EBIT(LBIT)不應用作替代根據香港普遍採納的會計原則計算的經營業績。
- (15) 截至二〇一二年六月三十日止六個月歐洲3集團之比較EBIT(LBIT)包括一項來自網絡共用安排之一次性收益淨額港幣447,000,000元，其中包括取得共用另一愛爾蘭營運商之流動電訊網絡之權利，日後可節省港幣2,032,000,000元之成本，但部分被主要有關3愛爾蘭網絡基建重整之一次性撥備港幣1,585,000,000元所抵銷。
- (16) 歐洲3集團於截至二〇一三年六月三十日止六個月之資本開支包括將海外附屬公司於二〇一三年六月三十日的固定資產結餘換算為港幣之外幣匯兌影響，而令開支總額減少港幣263,000,000元(二〇一二年六月三十日為港幣171,000,000元)。
- (17) 分部資產包括固定資產、投資物業、租賃土地、電訊牌照、商譽、品牌及其他權利、其他非流動資產、速動資金及其他上市投資、現金及現金等值及其他流動資產。作為額外資料，按地區呈報之非流動資產(不包括金融工具、遞延稅項資產、僱員離職後福利資產及保險合約資產)分佈於香港、中國內地、歐洲、加拿大與亞洲、澳洲及其他地區之金額分別為港幣98,361,000,000元(二〇一二年十二月三十一日為港幣95,803,000,000元)、港幣73,871,000,000元(二〇一二年十二月三十一日為港幣73,676,000,000元)、港幣278,057,000,000元(二〇一二年十二月三十一日為港幣270,566,000,000元)、港幣48,163,000,000元(二〇一二年十二月三十一日為港幣50,366,000,000元)與港幣66,455,000,000元(二〇一二年十二月三十一日為港幣73,054,000,000元)。
- (18) 歐洲3集團之資產總額包括於二〇一三年六月三十日將海外附屬公司賬項換算為港元產生之未變現外幣匯兌虧損港幣4,513,000,000元(二〇一二年十二月三十一日為收益港幣3,055,000,000元)，而相對之數額已列入匯兌儲備內。
- (19) 分部負債包括應付貨款及其他應付賬項及退休金責任。
- (20) 本期及長期借款包括銀行及其他債務，以及來自非控股股東之計息借款。
- (21) 包括赫斯基能源來自美國業務之貢獻。

#### 四 出售投資所得溢利及其他

	應佔			總額 港幣百萬元
	本公司 普通股股東 港幣百萬元	永久資本 證券持有人 港幣百萬元	非控股權益 港幣百萬元	
截至二〇一三年六月三十日止六個月				
出售投資所得溢利 <sup>(1)</sup>	569	—	—	569
其他				
HTAL (所佔合資企業 VHA 之經營虧損部分) <sup>(2)</sup>	(602)	—	(83)	(685)
	(33)	—	(83)	(116)
截至二〇一二年六月三十日止六個月	—	—	—	—

- (1) 截至二〇一三年六月三十日止六個月，集團確認一項除稅前一次性收益淨額港幣 569,000,000 元，當中包括於完成 Orange Austria 交易時出售奧地利某些非核心電訊資產所得之收益港幣 2,648,000,000 元，及扣除主要有關收購 Orange Austria 後 3 奧地利業務重組之一次性成本港幣 2,079,000,000 元。
- (2) VHA 按照股東協議適用之條款，在另一股東主導下進行由股東發起之重組。為協助對持續進行之經營業績提供有意義之分析，HTAL 所佔 VHA 截至二〇一三年六月三十日止六個月之業績部分於上文列作獨立項目，以便將其與集團於此階段之經常性盈利組合作識別。

#### 五 利息支出與其他融資成本

	截至六月三十日止六個月	
	二〇一三年 港幣百萬元	二〇一二年 港幣百萬元
借款之利息	3,971	4,074
攤銷有關借款之信貸安排費用及溢價或折讓	128	150
名義非現金利息	170	242
其他融資成本	138	30
	4,407	4,496
減：資本化利息	(72)	(51)
	4,335	4,445

名義非現金利息指將於財務狀況表內確認之若干承擔(例如資產報廢責任)之賬面值，增加至預期於未來清償時所需之估計現金流量之現值之名義調整。

## 六 稅項

	截至六月三十日止六個月	
	二〇一三年 港幣百萬元	二〇一二年 港幣百萬元
本期稅項		
香港	259	128
香港以外	1,666	928
	<b>1,925</b>	1,056
遞延稅項		
香港	98	112
香港以外	798	836
	<b>896</b>	948
	<b>2,821</b>	2,004

香港利得稅已根據估計應課稅之溢利減估計可用稅務虧損按稅率百分之十六點五(二〇一二年六月三十日為百分之十六點五)作出準備。香港以外稅項根據估計應課稅之溢利減估計可用稅務虧損按適用稅率作出準備。

## 七 本公司普通股股東應佔之每股盈利

每股盈利乃根據本公司普通股股東應佔溢利港幣12,398,000,000元(二〇一二年六月三十日為港幣10,092,000,000元)，並以二〇一三年上半年內發行股數4,263,370,780股(二〇一二年六月三十日為4,263,370,780股)而計算。

本公司並無設立認股權計劃。本公司的若干附屬公司及聯營公司於二〇一三年六月三十日擁有尚未行使的僱員認股權。該等附屬公司及聯營公司於二〇一三年六月三十日尚未行使的僱員認股權對每股盈利並無任何攤薄影響。

## 八 固定資產

於截至二〇一三年六月三十日止六個月期間，集團購入固定資產之成本值為港幣8,113,000,000元(二〇一二年六月三十日為港幣10,157,000,000元)。期內出售之固定資產賬面淨值為港幣155,000,000元(二〇一二年六月三十日為港幣198,000,000元)，其出售所得溢利為港幣64,000,000元(二〇一二年六月三十日為港幣134,000,000元)。

## 九 遞延稅項

	二〇一三年 六月三十日 港幣百萬元	二〇一二年 十二月三十一日 港幣百萬元
遞延稅項資產	17,874	18,059
遞延稅項負債	10,682	8,968
遞延稅項資產淨值	7,192	9,091
遞延稅項資產(負債)淨值分析：		
未用稅項虧損	18,673	19,425
加速折舊免稅額	(5,428)	(5,120)
因收購而產生之公平價值調整	(3,889)	(3,551)
重估投資物業及其他投資	(256)	(260)
未分派盈利之預扣稅項	(267)	(258)
其他臨時差異	(1,641)	(1,145)
	7,192	9,091

於有合法可實施的對銷權利及遞延所得稅涉及同一財政管理機構時，遞延稅項資產與負債將予對銷。於綜合財務狀況表中列述之數額已作適當對銷。

於二〇一三年六月三十日集團入賬之累計遞延稅項資產共港幣17,874,000,000元(二〇一二年十二月三十一日為港幣18,059,000,000元)，其中港幣16,607,000,000元(二〇一二年十二月三十一日為港幣16,850,000,000元)與歐洲3集團有關。

集團於二〇一三年六月三十日未確認有關未用稅務虧損、可抵扣稅額與可扣減之暫時差異之遞延稅項資產為港幣28,503,000,000元(二〇一二年十二月三十一日為港幣25,398,000,000元)。此等未用稅務虧損、可抵扣稅額與可扣減之暫時差異可以滾存以抵減未來之應課稅收入，總額為港幣123,354,000,000元(二〇一二年為十二月三十一日為港幣112,174,000,000元)。

## 十 其他非流動資產

	二〇一三年 六月三十日 港幣百萬元	二〇一二年 十二月三十一日 港幣百萬元
其他非上市投資		
貸款及應收款項		
非上市債券	379	391
其他應收賬項	3,861	3,887
	4,240	4,278
可供銷售投資		
非上市股權證券	902	930
公平價值對沖		
利率掉期	1,941	2,844
交叉貨幣利率掉期	892	1,527
現金流量對沖		
利率掉期	16	—
遠期外匯合約	314	—
	8,305	9,579

## 十一 速動資金及其他上市投資

	二〇一三年 六月三十日 港幣百萬元	二〇一二年 十二月三十一日 港幣百萬元
可供銷售投資		
香港以外管理基金	4,527	10,541
香港以外上市／可交易債券	3,839	3,834
香港上市股權證券	2,204	2,165
香港以外上市股權證券	6,137	6,498
	<b>16,707</b>	<b>23,038</b>
貸款及應收款項		
長期定期存款	35	39
按公平價值於損益內列賬之金融資產	422	422
	<b>17,164</b>	<b>23,499</b>

香港以外管理基金之構成如下：

	二〇一三年 六月三十日 港幣百萬元	二〇一二年 十二月三十一日 港幣百萬元
上市債券	4,477	10,486
現金及現金等值	50	55
	<b>4,527</b>	<b>10,541</b>

香港以外上市／可交易債券包括上市聯營公司赫斯基能源公司發行之本金103,000,000美元之票據。其中之78,000,000美元票據及25,000,000美元票據分別將於二〇一四年及二〇一九年到期。

## 十二 現金及現金等值

	二〇一三年 六月三十日 港幣百萬元	二〇一二年 十二月三十一日 港幣百萬元
銀行存款及手頭現金	42,378	25,697
短期銀行存款	54,718	82,251
	<b>97,096</b>	<b>107,948</b>



### 十三 應收貨款及其他應收賬項

	二〇一三年 六月三十日 港幣百萬元	二〇一二年 十二月三十一日 港幣百萬元
應收貨款	23,884	23,953
減：估計壞賬減值虧損撥備	(4,246)	(4,307)
應收貨款淨額	19,638	19,646
其他應收賬項及預付款項	44,123	41,979
公平價值對沖		
利率掉期	33	116
交叉貨幣利率掉期	196	—
現金流量對沖		
遠期外匯合約	465	47
	<b>64,455</b>	<b>61,788</b>

應收貨款及其他應收賬項按預期可收回之款額列賬，並已扣除任何被視作可能無法悉數收回之應收賬項之估計壞賬減值虧損。此等資產之賬面值與其公平價值相若。

期末之應收貨款賬齡分析如下：

	二〇一三年 六月三十日 港幣百萬元	二〇一二年 十二月三十一日 港幣百萬元
少於31天	13,329	13,089
31天至60天	1,507	1,689
61天至90天	890	795
90天以上	8,158	8,380
	<b>23,884</b>	<b>23,953</b>

應收貨款風險由當地之營運單位管理，並設定視作適合客戶之信貸限額。集團已就各項核心業務之客戶訂立信貸政策。應收貨款之平均除賬期為30天至45天。如上文所述，於結算日已超過到期付款日期之應收貨款按預期可收回之款額列賬，並扣除估計壞賬減值虧損撥備。基於集團之客戶層面及集團之不同種類業務，集團一般不會持有此等結欠之抵押。

#### 十四 應付貨款及其他應付賬項

	二〇一三年 六月三十日 港幣百萬元	二〇一二年 十二月三十一日 港幣百萬元
應付貨款	20,587	20,742
其他應付賬項及應計費用	55,915	55,932
撥備	1,006	1,120
來自非控股股東之免息借款	1,156	476
現金流量對沖 遠期外匯合約	75	201
	<b>78,739</b>	<b>78,471</b>

期末之應付貨款賬齡分析如下：

	二〇一三年 六月三十日 港幣百萬元	二〇一二年 十二月三十一日 港幣百萬元
少於31天	13,830	13,842
31天至60天	3,167	3,196
61天至90天	1,521	1,457
90天以上	2,069	2,247
	<b>20,587</b>	<b>20,742</b>

## 十五 銀行及其他債務

銀行及其他債務之賬面值包括按攤銷成本計量之項目及因利率變動而產生之公平價值部分。銀行及其他債務之賬面值分析如下：

	二〇一三年六月三十日			二〇一二年十二月三十一日		
	本期部分 港幣百萬元	長期部分 港幣百萬元	總額 港幣百萬元	本期部分 港幣百萬元	長期部分 港幣百萬元	總額 港幣百萬元
銀行借款	1,529	64,526	66,055	4,892	60,083	64,975
其他借款	79	653	732	124	411	535
票據及債券	20,366	144,804	165,170	34,487	156,155	190,642
銀行及其他債務本金總額	21,974	209,983	231,957	39,503	216,649	256,152
有關債務之未攤銷借款融資費用及溢價或折讓	(68)	(670)	(738)	(23)	(580)	(603)
銀行及其他債務根據利率掉期合約未變現收益	229	2,628	2,857	116	4,371	4,487
	22,135	211,941	234,076	39,596	220,440	260,036

銀行及其他債務本金總數之還款年份分析如下：

	二〇一三年六月三十日			
	銀行 借款 港幣百萬元	其他 借款 港幣百萬元	票據 及債券 港幣百萬元	總額 港幣百萬元
二〇一三年之餘下期間	836	29	10,160	11,025
二〇一四年	7,026	80	10,206	17,312
二〇一五年	42,733	279	27,076	70,088
二〇一六年	5,522	52	24,578	30,152
二〇一七年	6,367	38	33,547	39,952
二〇一八年至二〇二二年	3,571	135	42,863	46,569
二〇二三年至二〇三二年	—	66	7,618	7,684
二〇三三年及以後	—	53	9,122	9,175
	66,055	732	165,170	231,957
減：本期部分	(1,529)	(79)	(20,366)	(21,974)
	64,526	653	144,804	209,983

## 十五 銀行及其他債務(續)

	二〇一二年十二月三十一日			總額 港幣百萬元
	銀行 借款 港幣百萬元	其他 借款 港幣百萬元	票據 及債券 港幣百萬元	
二〇一三年	4,892	124	34,487	39,503
二〇一四年	6,943	60	10,206	17,209
二〇一五年	42,630	50	27,336	70,016
二〇一六年	3,013	34	24,747	27,794
二〇一七年	6,948	35	33,711	40,694
二〇一八年至二〇二二年	549	116	42,965	43,630
二〇二三年至二〇三二年	—	65	8,068	8,133
二〇三三年及以後	—	51	9,122	9,173
	64,975	535	190,642	256,152
減：本期部分	(4,892)	(124)	(34,487)	(39,503)
	60,083	411	156,155	216,649

## 十六 其他非流動負債

	二〇一三年 六月三十日 港幣百萬元	二〇一二年 十二月三十一日 港幣百萬元
公平價值對沖		
利率掉期	205	—
現金流量對沖		
利率掉期	174	249
遠期外匯合約	—	238
電訊牌照及其他權利之責任 撥備	3,662	3,870
	1,014	719
	5,055	5,076

## 十七 股本及股息

### (1) 股本

	二〇一三年 六月三十日 股數	二〇一二年 十二月三十一日 股數	二〇一三年 六月三十日 港幣百萬元	二〇一二年 十二月三十一日 港幣百萬元
法定股本：				
普通股每股面值港幣二角五仙	5,500,000,000	5,500,000,000	1,375	1,375
累積週息七點五釐可贖回可分享 優先股每股面值港幣一元	402,717,856	402,717,856	403	403
			1,778	1,778
已發行及繳足股本：				
普通股	4,263,370,780	4,263,370,780	1,066	1,066

### (2) 永久資本證券

截至二〇一三年六月三十日止六個月期間，集團已購回面值 185,000,000 美元（約港幣 1,446,000,000 元）之後償有擔保永久資本證券，該批永久資本證券原先於二〇一〇年十月發行，其面值總額為 2,000,000,000 美元（約港幣 15,600,000,000 元）。

於二〇一三年五月，集團之一全資附屬公司發行面值 1,750,000,000 歐羅（約港幣 17,879,000,000 元）之後償有擔保永久資本證券取得現金。此等證券為永久、後償及付息票之付款屬可選擇性質。因此該永久資本證券分類為權益工具並於綜合財務狀況表中的權益內入賬。

### (3) 永久資本證券之分派

	截至六月三十日止六個月	
	二〇一三年 港幣百萬元	二〇一二年 港幣百萬元
永久資本證券之分派	689	468

### (4) 股息

	截至六月三十日止六個月	
	二〇一三年 港幣百萬元	二〇一二年 港幣百萬元
中期股息	2,558	2,345
每股中期股息	HK\$ 0.60	HK\$ 0.55

此外，二〇一二年度之末期股息為每股港幣 1.53 元（二〇一一年為每股港幣 1.53 元），總額港幣 6,523,000,000 元（二〇一一年為港幣 6,523,000,000 元）。此等末期股息已在期內獲得批准並已支付。

## 十八 簡明綜合現金流量表附註

### (1) 除稅後溢利與經營業務未計利息支出與其他融資成本、已付稅項及營運資金變動前所得現金對賬

	截至六月三十日止六個月	
	二〇一三年 港幣百萬元	二〇一二年 港幣百萬元
除稅後溢利	15,936	13,130
減：所佔除稅後溢利減虧損		
聯營公司	(7,573)	(7,254)
合資企業	(3,161)	(2,119)
	5,202	3,757
調整：		
本期稅項支出	1,925	1,056
遞延稅項支出	896	948
利息支出與其他融資成本	4,335	4,445
投資物業公平價值變動	(7)	—
折舊及攤銷	7,699	6,820
其他(參見附註四)	685	—
非現金項目(參見附註三(15))	—	(447)
公司及附屬公司之EBITDA <sup>①</sup>	20,735	16,579
出售其他非上市投資之溢利	—	(67)
出售固定資產、租賃土地、投資物業及其他資產之溢利	(2,921)	(135)
已收取聯營公司及合資企業之股息	8,867	3,995
來自地產合資企業之分派	1,747	276
出售附屬公司、聯營公司及合資企業之溢利	(411)	(203)
其他非現金項目	1,015	(360)
	29,032	20,085

## 十八 簡明綜合現金流量表附註(續)

### (1) 除稅後溢利與經營業務未計利息支出與其他融資成本、已付稅項及營運資金變動前所得現金對賬(續)

(i) EBITDA之對賬：

	截至六月三十日止六個月	
	二〇一三年 港幣百萬元	二〇一二年 港幣百萬元
公司及附屬公司之EBITDA	20,735	16,579
所佔聯營公司及合資企業之EBITDA		
所佔除稅後溢利減虧損：		
聯營公司	7,573	7,254
合資企業	3,161	2,119
調整：		
折舊及攤銷	7,462	8,256
投資物業公平價值變動	(27)	(383)
利息支出與其他融資成本	2,927	3,431
本期稅項支出	3,298	2,472
遞延稅項支出	511	747
非控股權益	158	153
	25,063	24,049
EBITDA(參見附註三(2)及三(13))	45,798	40,628

### (2) 營運資金變動

	截至六月三十日止六個月	
	二〇一三年 港幣百萬元	二〇一二年 港幣百萬元
存貨增加	(33)	(701)
應收賬項及預付款項減少(增加)	(1,362)	1,784
應付賬項減少	(2,052)	(3,804)
其他非現金項目	(2,042)	(701)
	(5,489)	(3,422)

## 十八 簡明綜合現金流量表附註(續)

### (3) 收購附屬公司

如二〇一二年年度賬目所披露，繼取得奧地利與歐洲所有有關當局批准後，集團全資附屬公司3奧地利於二〇一三年一月四日宣佈已完成收購Orange Austria百分之一百權益。是項收購令集團於奧地利流動電訊服務之市場佔有率上升。集團預期合併Orange Austria與3奧地利之基建與業務可帶來協同效應與其他裨益，並可透過經濟規模節省成本。

下表概述期內完成之有關Orange Austria及其他收購所付之代價，以及於各自之收購日期確認之所收購資產及所承擔負債。

	Orange Austria 港幣百萬元	其他 港幣百萬元	截至六月三十日止六個月	
			二〇一三年 總額 港幣百萬元	二〇一二年 總額 港幣百萬元
公平價值				
固定資產	1,028	625	1,653	—
電訊牌照	440	—	440	—
品牌及其他權利	2,512	1,785	4,297	—
合資企業權益	—	163	163	—
遞延稅項資產	259	—	259	—
其他非流動資產	—	6	6	—
應收貨款及其他應收賬項	805	168	973	—
存貨	975	5	980	—
應付賬項及本期稅項負債	(1,420)	(185)	(1,605)	—
銀行及其他債務	(231)	(77)	(308)	—
遞延稅項負債	—	(489)	(489)	—
其他非流動負債	(292)	—	(292)	—
非控股權益	—	(2)	(2)	—
	4,076	1,999	6,075	—
收購時所產生之商譽	10,211	1,213	11,424	—
現金支付	14,287	3,212	17,499	—
收購產生之現金流出(流入)				
現金支付	15,801	3,217	19,018	—
購入現金及現金等值	(1,514)	(5)	(1,519)	—
現金支付淨值總額	14,287	3,212	17,499	—

所收購資產及所承擔負債按收購日期之公平價值確認，並於綜合層面記錄。來自收購之公平價值調整並不會確認於相關公司之獨立財務報表。來自此等收購之商譽於綜合層面記錄，且並不預期可作扣稅用途。作為額外資料，有關收購Orange Austria之所收購可識別資產及所承擔負債的可作扣稅用途(即稅務基礎)之款額有別於，及一般高於，以上所示款額。有關其他收購之所收購可識別資產及所承擔負債之公平價值已暫時釐定，有待接獲該等資產與負債之最終估值後作實。

此等附屬公司自有關收購日期起對集團之收益及除稅後溢利貢獻並非重大。



## 十八 簡明綜合現金流量表附註(續)

### (4) 出售附屬公司

	截至六月三十日止六個月	
	二〇一三年 港幣百萬元	二〇一二年 港幣百萬元
出售資產淨值於出售日之總額(不包括現金及現金等值)：		
固定資產	—	32
投資物業	109	—
應收貨款及其他應收賬項	—	1
應付賬項及本期稅項負債	—	(29)
	<b>109</b>	<b>4</b>
出售所得溢利*	<b>411</b>	<b>190</b>
	<b>520</b>	<b>194</b>
收款方式：		
已收現金及現金等值作為代價	<b>520</b>	<b>194</b>

\* 截至二〇一三年六月三十日止六個月及二〇一二年六月三十日止六個月之出售所得溢利確認於綜合收益表中，並包括於其他營業支出項目內。

出售該等附屬公司對集團截至二〇一三年六月三十日止六個月及二〇一二年六月三十日止六個月之業績並無重大影響。

## 十九 或有負債

於二〇一三年六月三十日，和記黃埔有限公司及其附屬公司為旗下聯營公司及合資企業提供之銀行及其他借款擔保共港幣24,231,000,000元(二〇一二年十二月三十一日為港幣11,920,000,000元)。

旗下聯營公司及合資企業已動用之銀行及其他借款擔保如下：

	二〇一三年 六月三十日 港幣百萬元	二〇一二年 十二月三十一日 港幣百萬元
	予聯營公司	
其他業務	<b>1,890</b>	1,815
予合資企業		
地產業務	<b>799</b>	1,285
其他業務	<b>20,202</b>	7,385
	<b>21,001</b>	<b>8,670</b>

於二〇一三年六月三十日，集團提供之履約及其他擔保為港幣4,528,000,000元(二〇一二年十二月三十一日為港幣4,411,000,000元)。

## 二十 承擔

於二〇一三年六月十六日，一間由集團附屬公司長江基建牽頭的財團建立之公司宣佈收購荷蘭之AVR Afvalverwerking B.V.，作價940,000,000歐羅（約港幣9,700,000,000元）。AVR Afvalverwerking B.V.為荷蘭之廢物處理公司，從事廢物處理及出售從廢物處理所產生之能源業務。長江基建於該財團擁有百分之三十五之權益，其所佔該項交易之財務承擔總額約333,000,000歐羅（約港幣3,444,000,000元）。此項交易須待相關規管當局之競爭批准及符合若干先決條件後，方可作實。

於二〇一三年六月二十四日，集團全資附屬公司3愛爾蘭宣佈與Telefonica就收購Telefonica於愛爾蘭之流動電訊業務02訂立協議，作價780,000,000歐羅（約港幣7,925,000,000元），並於達成協定之財務目標時再支付70,000,000歐羅（約港幣711,000,000元）之額外遞延款項。是項交易須待取得規管當局之競爭批准後方可作實。

除前述的承擔及期內在正常業務中承擔之數額外，集團之總資本承擔於二〇一二年十二月三十一日後並無重大改變。

## 廿一 有關連人士交易

本公司與附屬公司間之交易已於綜合賬目內對銷。期內集團與其他有關連人士之間的交易對集團並不重大。

聯營公司及合資企業尚未償還之結餘金額總額於二〇一二年十二月三十一日後並無重大改變。

集團與本公司大股東長江實業(集團)有限公司組成多個合資企業，進行多項主要為物業及基建之項目。於二〇一三年六月三十日，財務狀況表所列之聯營公司及合資企業權益包括向此等有關連實體提供之股權注資及應收此等實體之款項淨額共為港幣39,220,000,000元（二〇一二年十二月三十一日為港幣42,012,000,000元）。集團為此等實體擔保取得銀行及其他借款港幣3,537,000,000元（二〇一二年十二月三十一日為港幣4,054,000,000元）。

期內，除向本公司董事（即主要管理層人士）支付酬金（即主要管理層人士薪酬）外，與彼等並無訂立任何交易。

## 廿二 法律訴訟

於二〇一三年六月三十日，集團並無涉及任何重大訴訟或仲裁，而就集團所知，亦沒有尚未解決或對集團構成威脅之重大訴訟或索償。

## 廿三 美元等值數字

本賬目之數額乃以港幣（本公司註冊成立地點之貨幣及為本公司之功能貨幣）編列。截至二〇一三年六月三十日止及至該日止六個月之賬目折算為美元是只供參考作用，而其匯率為港幣7.80元兌1美元。此折算方式不應認作為實際以港幣為單位之數額已經或可能按此匯率或其他任何匯率兌換為美元。

## 廿四 金融工具之公平價值

### (1) 金融工具之賬面值與公平價值

金融資產及負債於簡明綜合財務狀況表之賬面值與公平價值如下：

	二〇一三年六月三十日		二〇一二年十二月三十一日	
	賬面值 港幣百萬元	公平價值 港幣百萬元	賬面值 港幣百萬元	公平價值 港幣百萬元
<b>金融資產</b>				
貸款及應收款項*				
應收貸款(參見附註十三)	19,638	19,638	19,646	19,646
其他應收賬項及預付款項(參見附註十三)	44,123	44,123	41,979	41,979
非上市債券(參見附註十)	379	379	391	391
其他應收賬項(參見附註十)	3,861	3,861	3,887	3,887
長期定期存款(參見附註十一)	35	35	39	39
	<b>68,036</b>	<b>68,036</b>	65,942	65,942
可供銷售投資#				
非上市股權證券(參見附註十)	902	902	930	930
香港以外管理基金(參見附註十一)	4,527	4,527	10,541	10,541
香港以外上市/可交易債券(參見附註十一)	3,839	3,839	3,834	3,834
香港上市股權證券(參見附註十一)	2,204	2,204	2,165	2,165
香港以外上市股權證券(參見附註十一)	6,137	6,137	6,498	6,498
按公平價值於損益內列賬之金融資產(參見附註十一)	422	422	422	422
	<b>18,031</b>	<b>18,031</b>	24,390	24,390
公平價值對沖#				
利率掉期(參見附註十及十三)	1,974	1,974	2,960	2,960
交叉貨幣利率掉期(參見附註十及十三)	1,088	1,088	1,527	1,527
現金流量對沖#				
利率掉期(參見附註十)	16	16	—	—
遠期外匯合約(參見附註十及十三)	779	779	47	47
	<b>3,857</b>	<b>3,857</b>	4,534	4,534
	<b>89,924</b>	<b>89,924</b>	94,866	94,866
<b>金融負債</b>				
金融負債*				
應付貸款(參見附註十四)	20,587	20,587	20,742	20,742
其他應付賬項及應計費用(參見附註十四)	55,915	55,915	55,932	55,932
銀行及其他債務(參見附註十五) <sup>1</sup>	234,076	244,949	260,036	277,360
來自非控股股東之免息借款(參見附註十四)	1,156	1,156	476	476
來自非控股股東之計息借款	5,572	5,572	6,307	6,307
電訊牌照及其他權利之責任(參見附註十六)	3,662	3,662	3,870	3,870
	<b>320,968</b>	<b>331,841</b>	347,363	364,687
公平價值對沖#				
利率掉期(參見附註十六)	205	205	—	—
現金流量對沖#				
利率掉期(參見附註十六)	174	174	249	249
遠期外匯合約(參見附註十四及十六)	75	75	439	439
	<b>454</b>	<b>454</b>	688	688
	<b>321,422</b>	<b>332,295</b>	348,051	365,375

\* 以攤銷成本列賬

# 以公平價值列賬

(i) 銀行及其他債務之公平價值乃根據市場報價或現金流量折現法進行估計，此折現法根據到期日與該等估值債務餘下到期日一致的相若類型借款的集團現行遞增借款利率作參考。

## 廿四 金融工具之公平價值(續)

### (2) 以公平價值列賬之金融工具

#### 公平價值等級分類

下表列示有關財務資產及財務負債經常性公平價值計量之分析。此等公平價值計量根據估值技術內所使用之數據而於公平價值等級中分類為不同級別。不同級別定義如下：

第一級：相同的資產或負債於活躍市場的報價(未經調整)；

第二級：有關資產或負債除第一級報價以外，可觀察數據直接按價格或間接按價格計算所得；及

第三級：有關資產或負債並非依據可觀察市場的數據(即非可觀察數據)。

	二〇一三年六月三十日			總額 港幣百萬元
	第一級 港幣百萬元	第二級 港幣百萬元	第三級 港幣百萬元	
<b>按公平價值計量之金融資產(負債)</b>				
可供銷售投資				
非上市股權證券(參見附註十)	—	6	896	902
香港以外管理基金(參見附註十一)	4,527	—	—	4,527
香港以外上市/可交易債券(參見附註十一)	1,455	2,384	—	3,839
香港上市股權證券(參見附註十一)	2,204	—	—	2,204
香港以外上市股權證券(參見附註十一)	4,930	—	1,207	6,137
按公平價值於損益內列賬之金融資產(參見附註十一)	—	422	—	422
	<b>13,116</b>	<b>2,812</b>	<b>2,103</b>	<b>18,031</b>
公平價值對沖				
利率掉期(參見附註十及十三)	—	1,974	—	1,974
交叉貨幣利率掉期(參見附註十及十三)	—	1,088	—	1,088
現金流量對沖				
利率掉期(參見附註十)	—	16	—	16
遠期外匯合約(參見附註十及十三)	—	779	—	779
	—	<b>3,857</b>	—	<b>3,857</b>
公平價值對沖				
利率掉期(參見附註十六)	—	(205)	—	(205)
現金流量對沖				
利率掉期(參見附註十六)	—	(174)	—	(174)
遠期外匯合約(參見附註十四)	—	(75)	—	(75)
	—	<b>(454)</b>	—	<b>(454)</b>

## 廿四 金融工具之公平價值(續)

### (2) 以公平價值列賬之金融工具(續)

#### 公平價值等級分類(續)

	二〇一二年十二月三十一日			總額 港幣百萬元
	第一級 港幣百萬元	第二級 港幣百萬元	第三級 港幣百萬元	
<b>按公平價值計量之金融資產(負債)</b>				
可供銷售投資				
非上市股權證券(參見附註十)	—	—	930	930
香港以外管理基金(參見附註十一)	10,541	—	—	10,541
香港以外上市/可交易債券(參見附註十一)	1,565	2,269	—	3,834
香港上市股權證券(參見附註十一)	2,165	—	—	2,165
香港以外上市股權證券(參見附註十一)	5,269	—	1,229	6,498
按公平價值於損益內列賬之金融資產(參見附註十一)	—	422	—	422
	19,540	2,691	2,159	24,390
公平價值對沖				
利率掉期(參見附註十及十三)	—	2,960	—	2,960
交叉貨幣利率掉期(參見附註十)	—	1,527	—	1,527
現金流量對沖				
遠期外匯合約(參見附註十三)	—	47	—	47
	—	4,534	—	4,534
現金流量對沖				
利率掉期(參見附註十六)	—	(249)	—	(249)
遠期外匯合約(參見附註十四及十六)	—	(439)	—	(439)
	—	(688)	—	(688)

於截至二〇一三年六月三十日止六個月內，第一級與第二級公平價值計量之間並無轉移，及第三級公平價值計量並無轉出或轉入至第一級或第二級公平價值計量內。

沒有於活躍市場買賣的金融工具的公平價值乃利用估值技術釐定。用以估值金融工具的特定估值技術包括用以釐定金融工具的公平價值之現金流量折現法分析。

## 廿四 金融工具之公平價值(續)

### (2) 以公平價值列賬之金融工具(續)

#### 第三級之公平價值

按公平價值計量之第三級金融工具的變動如下：

	二〇一三年 港幣百萬元	二〇一二年 港幣百萬元
於一月一日	2,159	2,339
確認之收益(虧損)總額		
收益表	(1)	(1)
其他全面收益	(27)	126
增添	2	44
出售	—	(367)
匯兌差額	(30)	18
於六月三十日/十二月三十一日	2,103	2,159
有關該等於結算日仍持有的工具確認於收益表內之虧損總額	(1)	(1)

歸入第三級金融工具的公平價值乃利用估值技術釐定(包括現金流量折現法分析)。於釐定公平價值時，特定估值技術會參照數據，如股息流與有關此等特定金融工具之其他指定數據。

## 股東資訊

---

上市	本公司的普通股在香港聯合交易所有限公司上市
股份代號	13
公眾持股量	於二〇一三年六月三十日約港幣 163,134,000,000 元 (約佔本公司已發行股本 47%)
財務日誌	二〇一三年度中期股息記錄日期： 二〇一三年九月二日  派發二〇一三年度中期股息： 二〇一三年九月十一日
註冊辦事處	香港夏慤道 10 號 和記大廈 22 樓 電話：+852 2128 1188 傳真：+852 2128 1705
股份過戶登記處	香港中央證券登記有限公司 香港灣仔皇后大道東 183 號 合和中心 17 樓 1712 至 1716 室 電話：+852 2862 8628 傳真：+852 2865 0990
投資者資訊	集團之新聞稿、財務報告與其他投資者資訊，均於本公司之網站登載
投資者關係聯絡人	如有查詢，請聯絡： 集團公司事務部 香港夏慤道 10 號 和記大廈 22 樓 電話：+852 2128 1188 傳真：+852 2128 1705 電郵：info@hwl.com.hk
網址	<a href="http://www.hutchison-whampoa.com">www.hutchison-whampoa.com</a>

---