



(於開曼群島註冊成立的有限公司)

股份代號：1982

中期報告 2017

Nameson Holdings Limited

南旋控股有限公司





目錄

公司資料	2
財務摘要	4
主席報告	5
管理層討論及分析	8
其他資料	16
簡明綜合全面收入表	24
簡明綜合資產負債表	26
簡明綜合權益變動表	28
簡明綜合現金流量表	29
簡明綜合中期財務資料附註	30

公司資料

董事會

執行董事

王庭聰先生，*BBS, JP* (主席兼行政總裁)
王惠榮先生
王庭真先生
李寶聲先生
陳美興女士

非執行董事

譚偉雄先生
王庭交先生
王槐裕先生
樓家強先生，*MH, JP*

獨立非執行董事

范椒芬女士，*GBS, JP*
簡松年先生，*SBS, JP*
王祖偉先生
范駿華先生，*JP*
李碧琪女士

董事委員會

審核委員會

王祖偉先生 (主席)
簡松年先生，*SBS, JP*
譚偉雄先生
范駿華先生，*JP*

薪酬委員會

簡松年先生，*SBS, JP* (主席)
王庭聰先生，*BBS, JP*
王祖偉先生

提名委員會

王庭聰先生，*BBS, JP* (主席)
簡松年先生，*SBS, JP*
王祖偉先生

公司秘書

陶志強先生，*HKICPA, ACCA*

授權代表

王惠榮先生
陳美興女士

開曼群島註冊辦事處

Cricket Square, Hutchins Drive
PO Box 2681
Grand Cayman, KY1-1111
Cayman Islands

總部及香港主要營業地點

香港
新界大埔
汀角路57號
太平工業中心
1座21樓A至C室

開曼群島股份過戶登記總處

Codan Trust Company (Cayman) Limited
Cricket Square, Hutchins Drive
PO Box 2681
Grand Cayman, KY1-1111
Cayman Islands

香港證券登記處

香港中央證券登記有限公司
香港灣仔
皇后大道東183號
合和中心
17樓
1712-1716室

公司資料(續)

核數師

羅兵咸永道會計師事務所
執業會計師
香港
中環
太子大廈22樓

法律顧問

禮德齊伯禮律師行
香港
中環
遮打道18號
歷山大廈20樓

合規顧問

國泰君安融資有限公司
香港
皇后大道中181號
新紀元廣場
低座27樓

主要往來銀行

中國銀行(香港)有限公司
中國建設銀行(亞洲)股份有限公司
創興銀行有限公司
星展銀行(香港)有限公司
恒生銀行有限公司
渣打銀行(香港)有限公司

股份代號

1982

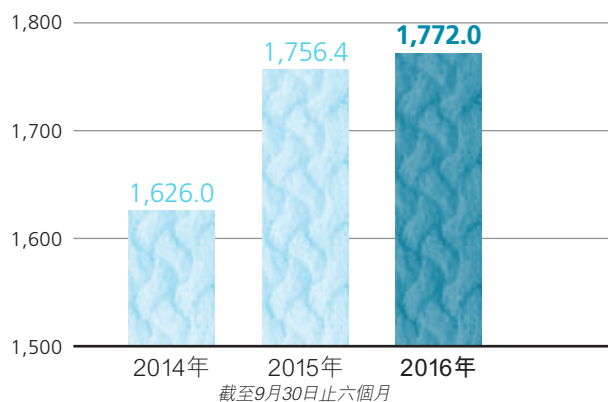
本公司網站

<http://www.namesonholdings.com>

財務摘要

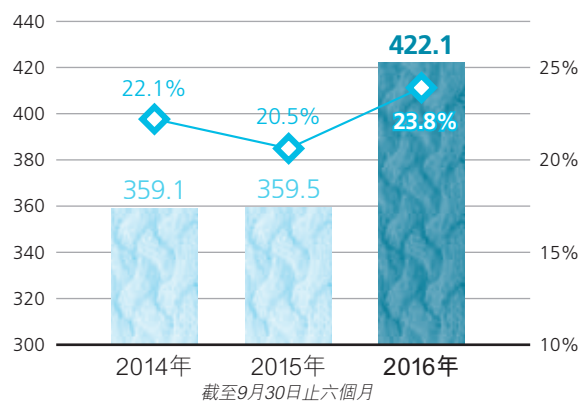
收益

(百萬港元)



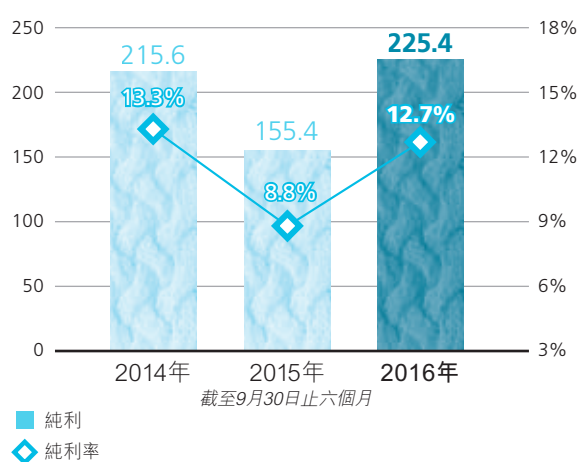
毛利

(百萬港元)



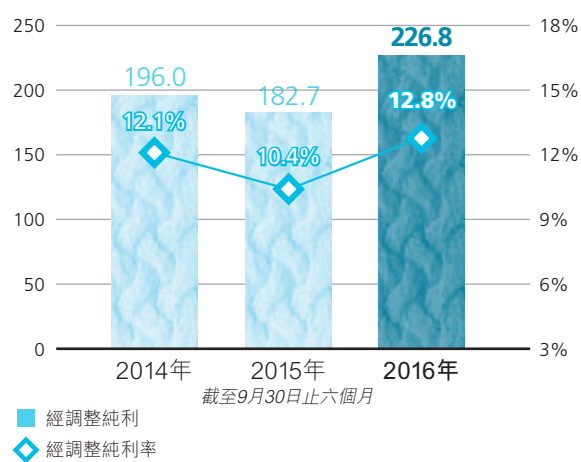
純利

(百萬港元)



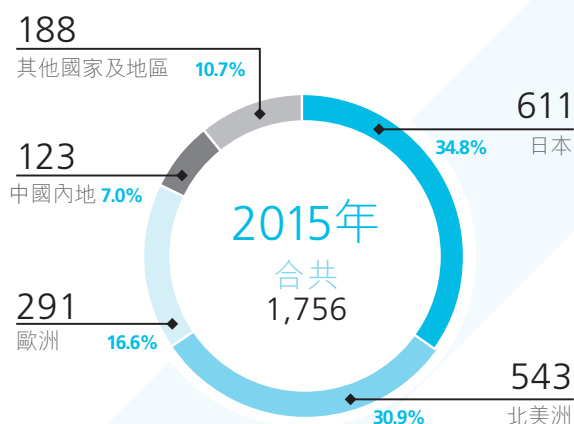
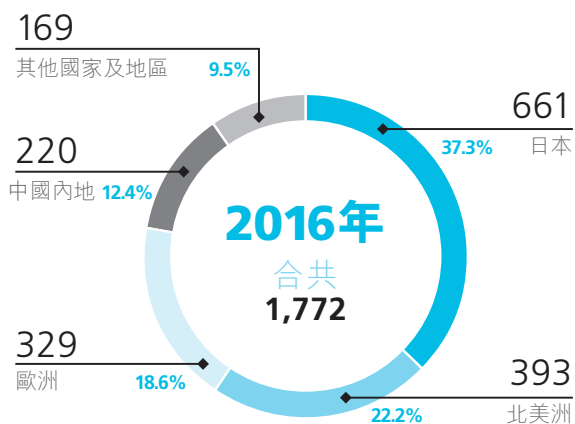
經調整純利(附註)

(百萬港元)



按地理區域劃分的收益

(百萬港元)



附註：經調整純利乃來自本公司擁有人應佔溢利，惟不包括(a)來自衍生金融工具的已變現及未變現收益／(虧損)以及(b)被視作非經常性開支的上市開支。

主席報告

尊敬的各位股東：

本人謹代表南旋控股有限公司(「本公司」)董事會(「董事會」)欣然呈提本公司及其附屬公司(「本集團」)截至2016年9月30日止六個月之未經審核簡明綜合中期財務資料。

市場回顧

於2016年首三季，環球經濟受到不明朗因素影響，令營商環境充滿挑戰。儘管美國於今年第三季度的整體數據顯示經濟有溫和增長，但加息壓力仍不斷升溫，加上美國總統大選的不確定性，為其經濟增添不穩定因素。歐洲方面，受到英國脫歐的潛在因素影響，部分經濟增長有所減弱。日本通脹持續回落，在欠缺結構性改革的推動下，經濟前景仍然面臨挑戰。而中國經濟方面，儘管下行壓力持續，惟第三季度的經濟數據向好，顯示其經濟增長相對平穩。

宏觀經濟充斥各種挑戰，中國針織服裝行業的經營環境亦面臨考驗。根據中國海關的統計資料，於2016年1月至9月，中國的針織服裝(包括針織物及鉤編織物及針織或鉤編的服裝及衣著附件)出口總值為676億美元，較上年同期輕微下降7.2%。於2016年1月至9月，出口至美國、日本及歐洲的總值亦較上年同期有所下跌。儘管各國整體消費疲弱，越南紡織服裝業仍錄得一定的出口增長。根據越南海關的統計資料，於2016年1月至9月，越南紡織成衣品的出口總值為177.8億美元，較上年同期增長4.6%。出口至日本的總值則為21.5億美元，較上年同期增長5.7%，而出口至美國的總值亦較上年同期增長3.7%。

業務回顧

由於預見越南的低成本優勢、穩定的勞動力供應以及優厚的關稅政策有利本集團的長遠發展，故本集團早於2014年便開始策略性擴展其於越南的生產基地，加上國際服裝品牌客戶對高質素及創新針織產品的持續需求以及其有效的成本控制措施，儘管面對不確定的宏觀經濟環境，本集團於2017年財政年度上半年的純利及經調整純利依然錄得理想的增長。純利較上年同期增長45.0%至225.4百萬港元，純利率亦增長至約12.7%。

在報告期內，本集團的銷售總額為1,772.0百萬港元，較上年同期上升0.9%。隨著越南廠房第一期自2015年第一季度投產後為本集團帶來新增產能，以及本集團憑藉優良的生產技術和設計及開發能力獲得更多日本及中國市場的訂單，於2017年財政年度上半年往日本及中國市場的銷售分別較上年同期大幅增加8.0%及79.4%至660.6百萬港元及220.1百萬港元，從而帶動本集團的銷售總額。而中國市場訂單的顯著增長亦使本集團中國廠房得以保持高水平的產能使用率。由於受美國消費疲弱所影響，於2017年財政年度上半年往北美州市場的銷售為393.3百萬港元，較上年同期下跌27.6%。期內，本集團能夠通過成本控制措施、優化生產設備及程序並積極提升營運效益，從而令毛利率提升至23.8%。此外，人民幣匯率於2017年財政年度上半年保持較低的走勢亦繼續有利於本集團中國廠房節省營運成本。

主席報告(續)

本集團於越南擴展生產基地的進度理想。越南廠房第一期於2015年第一季度投產後，產能已達到計劃之水平，生產效率亦穩步提升。第二期的擴展計劃亦如期進行，並預期於2017年財政年度下半年投產。屆時，本集團的總設計產能將達至每年4,690萬件針織產品的目標。越南生產基地不僅為本集團開拓機遇以爭取更多現有客戶及新客戶的訂單，同時提升其生產安排的靈活性，乃因其不同生產基地可按個別客戶的特定要求為不同客戶服務，從而可進一步提升生產效率。越南為歐盟以至全球的主要服裝出口國之一，越南政府一直積極與多國合作促進經濟貿易發展。有關合作當中，《日本越南經濟合作協議》豁免針織產品由越南出口至日本的關稅，持續有利本集團開發日本的新客戶，助其進一步鞏固於日本市場的競爭優勢。此外，根據《越南－歐盟自由貿易協定》(VEFTA)，該協定生效後，於越南生產及出口至歐盟之紡織服裝產品可於七年內逐步達至零關稅的優惠，這將有助本集團進一步開拓歐洲市場，保持競爭優勢。儘管《泛太平洋夥伴關係協定》(TPP)於2016年2月正式簽署後進展緩慢，本集團仍能受惠於越南生產基地享有的稅務優惠、當地低生產成本、現有貿易協議下的關稅優惠及穩定而充足的勞工供應。與此同時，本集團越南生產基地的效益及利潤貢獻亦將隨著越南廠房第二期投產後更顯而易見。

為充份利用越南的優厚營商條件及特質所帶來的機遇，本集團已積極優化提升當地廠房的生產設備及營運效率。於報告期內，本集團按計劃增購全自動針織機等設備，以提升越南廠房的產能。同時，本集團亦持續投放資源於研發團隊，務求確保其能為客戶提供優質的針織設計及持續提升混紡紗線的品質。於2016年9月，本集團的設計師榮獲由毛織創新及設計協會頒發的《第六屆青年毛織設計師大賽新晉設計師冠軍》。本集團的設計師勇奪針織行業最具影響力獎項之一的大獎不僅印證了我們研發團隊的強大實力，亦令客戶對本集團的產品設計更添信心。

未來策略及展望

展望未來，不明朗因素持續困擾全球經濟，包括美國增長放緩、英國公投脫離歐盟影響投資者信心及日本經濟疲弱。中國經濟增長亦趨於減慢，預期全球整體經濟增長步伐仍然緩慢。中國的紡織服裝行業在面對越南、孟加拉及緬甸等享有低營運成本及關稅優惠的東南亞國家的競爭亦更趨激烈。

儘管如此，針織產品的市場需求將維持龐大且穩定。本集團將堅守既定的發展策略，在密切留意市場動向的同時，向前推進生產設施國際化以及生產技術自動化及標準化的目標。隨著越南廠房第二期於2017年財政年度下半年陸續投產，本集團將致力提升中國與越南生產基地之間的協同效應，提升生產安排的靈活性，進一步擴大生產設施國際化所帶來的效益。

主席報告(續)

透過採取把握時機於越南擴展生產基地的前瞻性策略，本集團已在行業中搶佔競爭優勢並奠定長遠發展之堅實基礎。同時，憑藉優質的針織產品，本集團成功在日本及中國擴大市場份額，未來亦將繼續加強其產品設計及研發能力，達到產品多元化以爭取更多國際服裝品牌新客戶。本集團相信，透過採取審慎制定的發展策略及正確的市場定位，其可牢牢把握針織製造業的商機，並達致可持續及穩定的增長。

在此，本人謹向本集團的客戶、供應商、股東及員工對本集團的支持和信任以及彼等為本集團發展所作出的貢獻及努力，致以衷心謝意！

主席兼行政總裁

王庭聰

管理層討論及分析

南旋控股有限公司(「本公司」)董事會(「董事會」)謹此宣佈本公司及其附屬公司(「本集團」)截至2016年9月30日止六個月的未經審核簡明綜合業績。本中期財務報告已由本公司的審核委員會及本公司的核數師羅兵咸永道會計師事務所根據香港會計師公會頒佈的香港審閱準則第2410號「由實體的獨立核數師執行中期財務資料審閱」進行審閱。

財務回顧

	截至9月30日止六個月	
	2016年 千港元	2015年 千港元
收益	1,772,029	1,756,432
銷售成本	(1,349,888)	(1,396,923)
毛利	422,141	359,509
其他收入	8,119	7,664
其他收益／(虧損)淨額	6,175	(2,153)
銷售及分銷開支	(29,307)	(32,692)
一般及行政開支	(133,310)	(136,573)
經營溢利	273,818	195,755
財務收入	945	360
財務開支	(10,159)	(15,643)
財務開支淨額	(9,214)	(15,283)
除所得稅前溢利	264,604	180,472
所得稅開支	(39,217)	(25,042)
本公司擁有人應佔期內溢利	225,387	155,430
加：		
來自衍生金融工具的已變現及未變現虧損	—	12,316
上市開支	1,378	14,923
經調整純利	226,765	182,669

管理層討論及分析(續)

收益

本集團的收益指來自向客戶銷售針織產品(即女裝、男裝以及童裝、圍巾、帽子及手套等其他產品)的收益。

本集團的收益由截至2015年9月30日止六個月的1,756.4百萬港元輕微增加0.9%至截至2016年9月30日止六個月的1,772.0百萬港元。該增加主要由於女裝銷量增加所致，惟部分被男裝銷量減少所抵銷。

本集團的收益增加與本集團的銷量增加大致相符。本集團的銷量由截至2015年9月30日止六個月的18.8百萬件針織產品增加3.7%至截至2016年9月30日止六個月的19.5百萬件針織產品。

截至2016年9月30日止六個月，日本、北美洲(主要為美利堅合眾國)及歐洲仍為我們的三大市場，與本集團截至2015年9月30日止六個月的地理市場分佈相符。截至2016年9月30日止六個月，來自日本市場、北美洲市場及歐洲市場的收入分別佔本集團總收入的37.3%、22.2%及18.6%。

銷售成本

截至2016年9月30日止六個月，本集團產生銷售成本1,349.9百萬港元。銷售成本主要包括存貨成本、直接勞工成本、支付予分包商的分包費用、物業、廠房及設備的折舊、水電及生產間接成本。

毛利及毛利率

截至2016年9月30日止六個月，本集團錄得毛利422.1百萬港元及毛利率23.8%，而截至2015年9月30日止六個月則錄得毛利359.5百萬港元及毛利率20.5%。

截至2016年9月30日止六個月的毛利率大幅上升，主要由於(i)成本控制措施以及精簡中國廠房及越南廠房的生產流程導致成本及生產效率有所改善；及(ii)人民幣於期內持續貶值所致。

其他收入

其他收入主要包括樣品銷售收入、員工宿舍的租金收入及來自投資物業的租金收入。本集團的其他收入由截至2015年9月30日止六個月的7.7百萬港元增加0.4百萬港元至截至2016年9月30日止六個月的8.1百萬港元。該增加主要由於其他雜項收入增加所致，惟部分被樣品銷售收入因本集團選擇不就我們生產的若干樣品向我們的客戶收取費用而減少所抵銷。

管理層討論及分析(續)

其他收益／(虧損)淨額

其他收益及虧損主要包括來自衍生金融工具的已變現及未變現收益或虧損、匯兌收益或虧損淨額及投資收益或虧損淨額。

其他收益增加8.4百萬港元，由截至2015年9月30日止六個月的其他虧損2.2百萬港元扭轉為截至2016年9月30日止六個月的其他收益6.2百萬港元，主要由於本集團對所有尚未平倉的遠期外幣合約進行結算及平倉，導致截至2015年9月30日止六個月來自衍生金融工具的已變現虧損淨額12.3百萬港元所致。截至2016年9月30日止六個月，本集團並無訂立任何衍生金融工具，且概無來自衍生金融工具的任何已變現及未變現收益／(虧損)。

截至2016年9月30日止六個月的其他收益主要指匯兌收益淨額3.9百萬港元及投資收益淨額2.4百萬港元。

銷售及分銷開支

銷售及分銷開支主要包括與向客戶交付針織產品相關的運輸成本、樣品費用、支付予客戶代理的佣金以及廣告及推廣開支。

本集團的銷售及分銷開支由截至2015年9月30日止六個月的32.7百萬港元輕微減少3.4百萬港元至截至2016年9月30日止六個月的29.3百萬港元。該減少主要由於成本控制措施導致廣告及推廣開支以及樣品費用減少所致。

一般及行政開支

一般及行政開支主要包括與管理及行政人員相關的員工成本、上市開支、保費、捐款以及其他附帶辦公室開支。

本集團的一般及行政開支由截至2015年9月30日止六個月的136.6百萬港元減少3.3百萬港元至截至2016年9月30日止六個月的133.3百萬港元。該減少主要由於本公司股份於2016年4月12日在香港聯合交易所有限公司(「聯交所」)主板成功上市導致上市開支由截至2015年9月30日止六個月的14.9百萬港元減少至截至2016年9月30日止六個月的1.4百萬港元所致，惟部分被因拓展我們的行政人員團隊及對我們行政人員的薪金進行年度調增而導致員工成本增加所抵銷。

財務開支淨額

財務開支淨額主要包括銀行借款及融資租賃承擔的利息開支，惟部分被本集團的財務收入(主要包括銀行存款的利息收入)所抵銷。

本集團的財務開支淨額由截至2015年9月30日止六個月的15.3百萬港元減少6.1百萬港元至截至2016年9月30日止六個月的9.2百萬港元。財務開支淨額減少主要由於我們於截至2016年9月30日止六個月的平均借款減少所致，而此減少與本集團於同期較低的槓桿比率及較強的資金流動性相符。

管理層討論及分析(續)

所得稅開支

根據開曼群島及英屬處女群島(「英屬處女群島」)的現行法例，本公司及其英屬處女群島附屬公司均毋須就其收入或資本收益繳納稅項。此外，任何股息派付亦毋須繳納開曼群島或英屬處女群島預扣稅。

截至2016年及2015年9月30日止六個月期間，就於有關期間在香港產生或源自香港的估計應課稅溢利須予繳納的香港利得稅乃按適用於本集團的香港利得稅稅率16.5%計算。

截至2016年及2015年9月30日止六個月期間，本集團的中國附屬公司須按25%的稅率就估計應課稅溢利繳納中國企業所得稅。

直至2015年12月31日止，本集團的越南附屬公司須按20%的營業所得稅(「營業所得稅」)優惠稅率(營業所得稅標準稅率：22%)繳納營業所得稅。自2016年1月1日起，營業所得稅優惠稅率下調至17%(營業所得稅標準稅率：20%)。根據投資證書，此附屬公司就自開始營運起計首10年的應課稅收入按優惠稅率繳納營業所得稅。此外，自賺取應課稅溢利的首年起計首2年，此附屬公司獲全面豁免繳納營業所得稅，並於此後4年合資格享有50%的營業所得稅稅率減免。截至2016年及2015年9月30日止六個月期間，由於本集團的越南附屬公司並無產生任何須繳納營業所得稅的應課稅溢利，故並無就營業所得稅計提撥備。

截至2016年及2015年9月30日止六個月期間，本集團的實際稅率分別為14.8%及13.9%。

本公司擁有人應佔期內溢利

基於上述原因，本集團於截至2016年及2015年9月30日止六個月期間分別錄得本公司擁有人應佔溢利225.4百萬港元及155.4百萬港元。

截至2016年9月30日止六個月的純利增加主要由於(i)成本控制措施及精簡我們生產基地的生產流程以及人民幣持續貶值導致毛利率上升；(ii)本公司股份於2016年4月12日在聯交所主板成功上市導致本公司因上市所產生的上市開支減少；及(iii)截至2015年9月30日止六個月已確認來自衍生金融工具的虧損淨額12.3百萬港元，而截至2016年9月30日止六個月則並無任何來自衍生金融工具的(虧損)/收益所致。

經調整純利

經調整純利指期內溢利淨額，而並無計及來自衍生金融工具的已變現及未變現收益/(虧損)及本公司於聯交所上市產生的上市開支。

基於上文所述者，本集團的經調整純利由截至2015年9月30日止六個月的182.7百萬港元增加44.1百萬港元至截至2016年9月30日止六個月的226.8百萬港元。就佔收益的百分比而言，經調整純利率由截至2015年9月30日止六個月的10.4%增加至截至2016年9月30日止六個月的12.8%。

管理層討論及分析(續)

綜合現金流量表

	截至9月30日止六個月	
	2016年 千港元	2015年 千港元
經營活動產生之現金淨額	281,795	80,937
投資活動所用之現金淨額	(215,184)	(216,519)
融資活動產生之現金淨額	448,587	186,135
現金及現金等價物增加淨額	515,198	50,553
期初現金及現金等價物	221,637	333,740
匯兌差異淨額	(2,190)	(2,883)
期末現金及現金等價物	734,645	381,410

經營活動產生之現金淨額

本集團於截至2016年9月30日止六個月的經營活動產生之現金淨額為281.8百萬港元，主要由於除所得稅前溢利264.6百萬港元已就物業、廠房及設備折舊75.5百萬港元、存貨減少97.8百萬港元、貿易應付款項及應付票據增加49.6百萬港元以及應計費用及其他應付款項增加53.6百萬港元而作出調整所致，惟部分被貿易應收款項增加241.9百萬港元所抵銷。

投資活動所用之現金淨額

本集團於截至2016年9月30日止六個月的投資活動所用之現金淨額為215.2百萬港元，主要由於購置物業、廠房及設備支付168.0百萬港元及到期日為三個月以上的銀行存款增加50.0百萬港元所致。

融資活動產生之現金淨額

本集團於截至2016年9月30日止六個月的融資活動產生之現金淨額為448.6百萬港元，此乃主要由於本公司於2016年4月12日在聯交所上市的所得款項690.0百萬港元所致，惟部分被本集團的借款淨減少218.6百萬港元所抵銷。

現金及現金等價物

截至2016年9月30日止六個月，本集團的現金及現金等價物增加515.2百萬港元，而匯兌虧損則為2.2百萬港元。本集團的現金及現金等價物由2016年3月31日的221.6百萬港元淨增加至2016年9月30日的734.6百萬港元。

管理層討論及分析(續)

其他財務資料

流動資金及財務資源

截至2016年9月30日止六個月，本集團的現金及現金等價物主要用於發展越南廠房第二期、償還本集團債務及撥付本集團營運資金。本集團主要透過首次公開發售的所得款項、經營活動產生之現金及借款的組合方式滿足其資金需求。本集團的槓桿比率由2016年3月31日的49.1%減少至2016年9月30日的0%，此乃由於本集團於2016年9月30日持有現金淨額所致。此比率乃按債務淨額除以資本總額計算。債務淨額乃按借款總額減現金及現金等價物計算。資本總額則按權益加債務淨額計算。

於2016年9月30日，本集團的現金及現金等價物為734.6百萬港元，以美元(「美元」)(28.4%)、港元(53.2%)、中國人民幣(「人民幣」)(15.9%)、越南盾(「越南盾」)(2.3%)及其他貨幣(0.2%)計值。

於2016年9月30日，本集團借款總額(即銀行借款及融資租賃承擔)的到期償還情況如下：

	於2016年 9月30日 千港元	於2016年 3月31日 千港元
一年內	330,367	484,079
一至兩年	185,278	156,749
兩至五年	186,138	214,822
	701,783	855,650

附註：

- (a) 以上到期款項乃基於相關協議中載列的計劃還款日期且不考慮任何要求還款權的影響。
- (b) 於2016年9月30日，本集團的借款以港元(71.1%)及美元(28.9%)計值。本集團的所有借款均為浮息借款。本集團於2016年9月30日的銀行借款及融資租賃承擔的加權平均實際利率分別為2.00%及1.70%。
- (c) 於2016年9月30日，本集團的銀行借款由以下各項提供擔保：賬面值為16.4百萬港元的土地使用權以及賬面值總額為230.6百萬港元的土地及樓宇以及租賃物業裝修。

資本開支及承擔

截至2016年9月30日止期間，本集團產生資本開支約255.7百萬港元，主要與越南廠房第二期興建廠房大樓及採購機器有關。此等資本開支由內部資源、借款及本公司於2016年4月在聯交所上市的所得款項悉數撥付。

於2016年9月30日，本集團的資本承擔約為175.2百萬港元，主要與越南廠房第二期採購機器有關。

管理層討論及分析(續)

經營租賃承擔

於2016年9月30日，本集團根據不可撤銷經營租賃的未來最低租賃付款總額約為0.3百萬港元，於一年內到期。

資產抵押

於2016年9月30日，本集團賬面值為16.4百萬港元的土地使用權以及賬面值總額為230.6百萬港元的土地及樓宇以及租賃物業裝修已就本集團獲授的若干銀行融資而抵押予銀行。

或然負債

於2016年9月30日，本集團並無重大或然負債。

本公司首次公開發售所得款項淨額的用途

本公司於2016年4月12日在聯交所主板上市，並於首次公開發售透過以發行價每股1.2港元發行575,000,000股新普通股籌得所得款項淨額約635.4百萬港元。

本集團擬按本公司日期為2016年3月30日的招股章程所載的相同方式及比例動用所得款項淨額。

重大投資、收購及出售

截至2016年9月30日止六個月，本集團並無重大投資、收購及出售。

金融工具

截至2016年9月30日止六個月，本集團並無任何尚未平倉的對沖合約或衍生金融工具。

財務風險管理

(a) 外幣風險

本集團主要在香港、中國及越南經營業務，大部分交易以港元、人民幣及美元結算。當未來商業交易或已確認資產或負債以非實體功能貨幣的貨幣計值時會產生外幣風險。本集團的外幣風險主要與人民幣及美元有關，此乃由於我們相當部分的經營開支乃以人民幣計值，而大部分銷售則以美元計值所致。由於港元與美元掛鈎，故本集團認為有關美元的外幣風險甚微。

本集團訂有遠期外幣合約以紓緩其人民幣兌美元的風險。然而，由於人民幣兌美元於2015年8月初貶值，因此本集團決定於2015年9月30日前對其所有尚未平倉的遠期外幣合約進行平倉，以凍結其所承擔的風險及避免任何額外虧損的風險。截至2016年9月30日止六個月，本集團並無使用任何金融工具對沖外幣風險，惟董事會將會繼續密切監察本集團的外幣風險，並可能於必要時使用金融工具進行對沖。

管理層討論及分析(續)

(b) 利率風險

本集團的利率風險主要來自借款。浮動利率借款令本集團面對現金流量利率風險，而固定利率借款則令本集團面對公平值利率風險。截至2016年9月30日止六個月，本集團並無訂立任何金融工具以對沖利率風險，惟董事會將繼續密切監控本集團的貸款組合以管理本集團的利率風險。

(c) 信貸風險

本集團已訂立政策確保僅向具有合適信貸記錄的客戶以除賬方式銷售產品，且本集團亦會考慮其客戶的財務狀況、過往付款記錄及其他相關因素以對其客戶定期進行信貸評估。本集團未曾且預期不會錄得來自貿易應收款項及其他方的應收款項之重大減值。

於2016年9月30日，本集團的所有銀行結餘及存款均存置於香港、中國及越南於董事認為具有高信貸質素的主要金融機構。董事預期不會因此等金融機構不履約而產生任何損失。

(d) 流動資金風險

流動資金風險乃本集團在履行與金融負債相關的責任時遇到困難的風險。本集團利用現金流量預測及其他相關資料，以監察其流動資金需求及確保本集團有足夠現金及現金等價物以及銀行融資支持其業務及經營活動。本集團未曾且預期不會在履行到期的信貸責任時遇到任何困難。

人力資源及薪酬政策

於2016年9月30日，本集團於中國、越南及香港僱用合共約10,000名全職僱員。截至2016年9月30日止六個月，員工成本總額(包括董事酬金)為312.3百萬港元。

本集團的薪酬政策乃根據個別僱員的表現及經驗而制訂，並符合香港、中國及越南的薪金趨勢。其他僱員福利包括與表現掛鉤的花紅、保險及醫療保障以及購股權。

由於人力資源管理乃維持及提升本集團在針織產品製造方面專業知識的重要因素，故本集團於分配新入職員工至本集團的生產設施工作前皆會為彼等提供合適的培訓課程。本集團亦將不時為員工提供不同在職培訓，以確保員工的持續發展及技術提升。

薪酬政策

董事及本集團高級管理層以薪金及與本集團表現有關的酌情花紅形式收取薪酬。本集團亦為彼等報銷因向本集團提供服務或履行與本集團營運有關的職責而產生的必要及合理開支。薪酬委員會將參照(其中包括)可比較公司所支付的市場薪金水平、董事及高級管理層各自的職責以及本集團的表現，定期檢討及釐定董事及高級管理層的酬金及薪酬待遇。

其他資料

中期股息及暫停辦理股份過戶登記手續

董事會已議決宣派截至2016年9月30日止六個月的中期股息每股3.8港仙，以支付予於2016年12月15日(星期四)營業時間結束時名列本公司股東名冊的本公司股東。中期股息預期將於2016年12月30日(星期五)或前後支付。

本公司將於2016年12月13日(星期二)至2016年12月15日(星期四)(包括首尾兩天)暫停辦理股份過戶登記手續，於該期間內將不會辦理本公司股份過戶登記手續。為符合資格收取中期股息，所有股份過戶文件連同相關股票須於2016年12月12日(星期一)下午4時30分前送交本公司的香港證券登記分處香港中央證券登記有限公司(地址為香港灣仔皇后大道東183號合和中心17樓1712-1716室)以辦理登記手續。

企業管治

企業管治守則

本公司相信良好的企業管治可為其股東創造價值，董事會強調高質素的董事會、良好的內部監控及對整體股東有效的問責交代，致力維持高標準的企業管治常規。

本公司已採納香港聯合交易所有限公司證券上市規則(「上市規則」)附錄十四所載的企業管治守則及企業管治報告(「企管守則」)內的守則條文，作為其本身的企業管治守則。除偏離守則條文第A.2.1條(於下文詳述)外，董事認為，自本公司股份於2016年4月12日(「上市日期」)在香港聯合交易所有限公司(「聯交所」)主板上市起至2016年9月30日止，本公司一直遵守企管守則所載的一切強制性守則條文。

守則條文第A.2.1條規定，主席及行政總裁的角色應有所區分，而且不應由一人同時兼任。王庭聰先生(「王先生」)為本集團主席兼行政總裁。鑒於王先生為本集團創始人之一，且自1990年9月起一直承擔營運及管理本集團的日常職責，故董事會相信，為達致有效管理及業務發展而委任王先生同時兼任兩個角色乃符合本集團的最佳利益。因此，董事認為，偏離守則條文第A.2.1條在有關情況下乃屬恰當。儘管出現上述情況，惟董事會認為，此管理層架構對本集團營運而言乃屬有效且有足夠的制衡及不會損害董事會與本公司管理層之間權力及職權兩者的平衡。

其他資料(續)

董事及相關僱員進行的證券交易

本公司已採納上市規則附錄十所載的上市發行人董事進行證券交易的標準守則(「標準守則」)，作為其本身的董事進行證券交易的守則。

經本公司作出特定查詢後，全體董事確認，彼等自上市日期起至2016年9月30日止一直全面遵守標準守則及本公司的操守守則所載的規定標準。

可能擁有本集團內幕消息的相關僱員亦須遵守條款不遜於標準守則所載的規定標準的書面指引。每名相關僱員已獲發一份書面指引。

本公司並不知悉相關僱員未有遵守此等指引的情況。

審核委員會

審核委員會由一名非執行董事(即譚偉雄先生)及三名獨立非執行董事(即王祖偉先生(審核委員會主席，擁有合適專業資格或會計或相關財務管理專業知識)、簡松年先生及范駿華先生)組成。審核委員會主要負責透過就本集團的財務申報程序、內部監控及風險管理制度是否有效提供獨立意見以協助董事會、監察審核程序、制定及檢討本公司的政策以及履行董事會委派的其他職務及職責。審核委員會已審閱本集團截至2016年9月30日止六個月的中期財務報告。

購買、出售或贖回本公司上市證券

於截至2016年9月30日止六個月，本公司及其任何附屬公司概無購買、出售或贖回任何本公司上市證券。

其他資料(續)

權益披露

董事及最高行政人員於股份、相關股份及債權證的權益及淡倉

於2016年9月30日，董事及本公司最高行政人員於本公司及其相聯法團(定義見證券及期貨條例(「證券及期貨條例」)第XV部)的股份、相關股份及債權證中擁有根據證券及期貨條例第XV部第7及第8分部規定須知會本公司及聯交所的權益及／或淡倉(包括根據證券及期貨條例的有關條文彼等被當作或視為擁有的權益及淡倉)，或須記錄及已記錄於證券及期貨條例第352條規定存置的登記冊的權益及／或淡倉，或根據標準守則須另行知會本公司及聯交所的權益及／或淡倉如下：

本公司普通股的好倉

董事姓名	權益性質	所持有或於 其中擁有權益的 普通股數目	佔本公司 已發行股本 概約百分比 ⁽⁸⁾
王庭聰先生 ⁽¹⁾⁽²⁾	信託受益人	1,500,000,000	72.3%
	實益擁有人	1,500,000	0.1%
王惠榮先生 ⁽¹⁾⁽³⁾	信託受益人	1,500,000,000	72.3%
	實益擁有人	1,500,000	0.1%
王庭真先生 ⁽¹⁾⁽⁴⁾	信託受益人	1,500,000,000	72.3%
	實益擁有人	1,500,000	0.1%
李寶聲先生 ⁽⁵⁾	實益擁有人	1,500,000	0.1%
陳美興女士 ⁽⁶⁾	實益擁有人	1,500,000	0.1%
譚偉雄先生 ⁽⁷⁾	實益擁有人	1,000,000	0.05%
王庭交先生 ⁽¹⁾	信託受益人	1,500,000,000	72.3%

附註1： 王庭聰先生為庭槐信託的財產授予人、保護人及其中一名受益人，而王惠榮先生、王庭真先生及王庭交先生則為庭槐信託的受益人。因此，根據證券及期貨條例，彼等被視為於庭槐信託所持有的股份中擁有權益。

附註2： 王庭聰先生於根據購股權計劃(定義見下文)向彼授出的購股權中擁有實益權益，倘該等購股權獲悉數行使，則彼將獲發行1,500,000股股份。

其他資料(續)

附註3： 王惠榮先生於根據購股權計劃(定義見下文)向彼授出的購股權中擁有實益權益，倘該等購股權獲悉數行使，則彼將獲發行1,500,000股股份。

附註4： 王庭真先生於根據購股權計劃(定義見下文)向彼授出的購股權中擁有實益權益，倘該等購股權獲悉數行使，則彼將獲發行1,500,000股股份。

附註5： 李寶聲先生於根據購股權計劃(定義見下文)向彼授出的購股權中擁有實益權益，倘該等購股權獲悉數行使，則彼將獲發行1,500,000股股份。

附註6： 陳美興女士於根據購股權計劃(定義見下文)向彼授出的購股權中擁有實益權益，倘該等購股權獲悉數行使，則彼將獲發行1,500,000股股份。

附註7： 譚偉雄先生於根據購股權計劃(定義見下文)向彼授出的購股權中擁有實益權益，倘該等購股權獲悉數行使，則彼將獲發行1,000,000股股份。

附註8： 根據於2016年9月30日已發行普通股總數2,075,000,000股計算。

董事及最高行政人員於根據購股權計劃(定義見下文)向彼等授出的購股權(被視作非上市實物結算股本衍生工具)中所擁有的權益詳情載於本中期報告「購股權計劃」一節。

除上述者外，於2016年9月30日，董事或本公司最高行政人員概無於本公司或其任何相聯法團(定義見證券及期貨條例第XV部)的任何股份、相關股份及債權證中擁有根據證券及期貨條例第XV部第7及第8分部規定須知會本公司及聯交所的任何權益或淡倉(包括根據證券及期貨條例的有關條文彼等被當作或視為擁有的權益及淡倉)，或須記錄於證券及期貨條例第352條規定存置的登記冊的任何權益或淡倉，或根據標準守則須知會本公司及聯交所的任何權益或淡倉。

除購股權計劃(定義見下文)外，本公司或其任何附屬公司、控股公司或有關控股公司的任何附屬企業(定義見公司(董事報告)規例)於自上市日期起至2016年9月30日止期間內任何時間概無訂立任何安排，而該安排的目標或目標之一為，致使董事可透過收購於本公司或任何其他法人團體的股份或債權證以獲得利益。除上文披露者外，概無董事及本公司最高行政人員(包括彼等的配偶及未滿18歲的子女)於本公司或其相聯法團(定義見證券及期貨條例第XV部)的證券中擁有任何權益或獲授予可認購該等證券的任何權利，或已行使任何有關權利。

其他資料(續)

主要股東及其他人士於股份及相關股份中的權益及淡倉

據董事及本公司最高行政人員所知，於2016年9月30日，下列人士或法團(董事及本公司最高行政人員除外)於本公司的股份或相關股份中擁有根據證券及期貨條例第XV部第2及第3分部的條文須向本公司披露的權益及／或淡倉，或已記錄於證券及期貨條例第336條規定存置的登記冊的權益及／或淡倉如下：

本公司普通股的好倉

主要股東名稱／姓名	權益性質	所持有或於其中擁有權益的普通股數目	佔本公司已發行股本概約百分比 ⁽⁶⁾
南旋投資有限公司 ⁽¹⁾	實益擁有人	1,500,000,000	72.3%
庭槐資產有限公司 ⁽¹⁾	於受控制法團權益	1,500,000,000	72.3%
East Asia International Trustees Limited ⁽¹⁾	信託受託人	1,500,000,000	72.3%
Wang Kam Chu 女士 ⁽²⁾	配偶權益	1,501,500,000	72.4%
Kwan Ying Tsi, Catherine 女士 ⁽³⁾	配偶權益	1,501,500,000	72.4%
Tsoi Suet Ngai 女士 ⁽⁴⁾	配偶權益	1,501,500,000	72.4%
Chan Ka Wai 女士 ⁽⁵⁾	配偶權益	1,500,000,000	72.3%

附註：

- (1) 南旋投資有限公司由庭槐資產有限公司全資擁有，庭槐資產有限公司為East Asia International Trustees Limited所使用於英屬處女群島註冊成立的控股工具，而East Asia International Trustees Limited則為庭槐資產有限公司(由王庭聰先生作為財產授予人及保護人創立的信託)的受託人。因此，庭槐資產有限公司及王庭聰先生各自根據證券及期貨條例被視為於南旋投資有限公司所持有的股份中擁有權益。
- (2) Wang Kam Chu 女士為王庭聰先生的配偶，因此，根據證券及期貨條例被視為於王庭聰先生直接或間接持有的股份中擁有權益。
- (3) Kwan Ying Tsi, Catherine 女士為王惠榮先生的配偶，因此，根據證券及期貨條例被視為於王惠榮先生直接或間接持有的股份中擁有權益。
- (4) Tsoi Suet Ngai 女士為王庭真先生的配偶，因此，根據證券及期貨條例被視為於王庭真先生直接或間接持有的股份中擁有權益。
- (5) Chan Ka Wai 女士為王庭交先生的配偶，因此，根據證券及期貨條例被視為於王庭交先生直接或間接持有的股份中擁有權益。
- (6) 根據於2016年9月30日已發行普通股總數2,075,000,000股計算。

其他資料(續)

除上文披露者外，於2016年9月30日，董事及本公司最高行政人員並不知悉任何其他人士或法團(董事及本公司最高行政人員除外)於本公司的股份或相關股份中擁有根據證券及期貨條例第XV部第2及第3分部相關條文須向本公司披露的權益及／或淡倉，或已記錄於證券及期貨條例第336條規定本公司存置的登記冊的權益及／或淡倉。

購股權計劃

本公司已於2016年1月29日批准及採納購股權計劃(「購股權計劃」)。於上市日期後，合資格參與者可根據購股權計劃獲授購股權。

購股權計劃旨在向合資格參與者提供機會於本公司擁有個人權益，以達致下列目標：(i)激勵合資格參與者為本集團的利益而提升其表現效率；及(ii)吸引及挽留其貢獻乃對或將對本集團的長遠發展有利的合資格參與者或以其他方式與彼等保持持續的業務關係。

因行使根據購股權計劃及本公司任何其他購股權計劃(如有)將予授出的所有購股權而可能發行的股份數目上限合共不得超過緊隨上市後已發行股份的10%(即最多200,000,000股股份)，惟獲更新者除外。此外，除非獲股東於股東大會批准(而有關合資格參與者及其緊密聯繫人放棄就此投票)，否則，已發行及因行使於任何12個月期間內直至授出日期止根據購股權計劃及本公司任何其他購股權計劃(如有)向每名合資格參與者授出的購股權而可能發行的股份總數不得超過於授出日期已發行股份的1%。

任何購股權的認購價須由董事會決定並知會合資格參與者(惟可根據購股權計劃的條款及條件予以調整)，惟該價格須至少為下列各項當中的最高者：

- (i) 股份於授出日期(須為聯交所開市買賣證券的日子)在聯交所每日報價表所報的正式收市價；
- (ii) 股份於緊接授出日期前五個營業日在聯交所每日報價表所報的正式收市價平均數；及
- (iii) 股份面值。

購股權計劃自上市日期起計10年期間內生效及有效，該期間後不得進一步提呈授出任何購股權，惟購股權計劃的條文於所有其他方面將仍然具有十足效力及作用，並以行使於此前已授出的任何購股權生效而言所需的範圍或根據購股權計劃的條文可能要求的其他方面為限。

截至2016年9月30日止六個月，本公司向僱員及部分董事授出的購股權總數為28,100,000份購股權。於本中期報告日期，本公司仍可根據購股權計劃授出的購股權數目為171,900,000份購股權，佔本公司現有已發行股本約8.28%。

其他資料(續)

購股權計劃項下的購股權於截至2016年9月30日止六個月內的變動詳情如下：

承授人	授出日期	行使價 港元	行使期	購股權數目					
				於2016年 4月1日的 結餘	本期間內 授出	本期間內 行使	本期間內 註銷	本期間內 失效	於2016年 9月30日的 結餘
王庭聰先生	2016年8月29日	1.394	2017年8月29日至 2026年8月28日	-	1,500,000	-	-	-	1,500,000
王惠榮先生	2016年8月29日	1.394	2017年8月29日至 2026年8月28日	-	1,500,000	-	-	-	1,500,000
王庭真先生	2016年8月29日	1.394	2017年8月29日至 2026年8月28日	-	1,500,000	-	-	-	1,500,000
李寶聲先生	2016年8月29日	1.394	2017年8月29日至 2026年8月28日	-	1,500,000	-	-	-	1,500,000
陳美興女士	2016年8月29日	1.394	2017年8月29日至 2026年8月28日	-	1,500,000	-	-	-	1,500,000
譚偉雄先生	2016年8月29日	1.394	2017年8月29日至 2026年8月28日	-	1,000,000	-	-	-	1,000,000
本集團其他僱員*	2016年8月29日	1.394	2017年8月29日至 2026年8月28日	-	19,600,000	-	-	-	19,600,000
總計				-	28,100,000	-	-	-	28,100,000

* 按香港僱傭條例所指「連續性合約」的僱傭合約工作的僱員。

其他資料(續)

附註：

1. 本公司股份於緊接授出日期前(即於2016年8月26日)的收市價為1.40港元。
2. 向上述董事及本集團其他僱員授出的購股權須以三個等額批次歸屬。購股權的歸屬期介乎授出日期及行使期開始日期期間。購股權的歸屬期及行使期如下：

購股權	歸屬期	行使期
三分之一的購股權(湊整至代表一手的整數倍數的最接近購股權數目)	2016年8月29日 至2017年8月28日	2017年8月29日 至2026年8月28日
三分之一的購股權(湊整至代表一手的整數倍數的最接近購股權數目)	2016年8月29日 至2018年8月28日	2018年8月29日 至2026年8月28日
餘下購股權	2016年8月29日 至2019年8月28日	2019年8月29日 至2026年8月28日

3. 購股權於授出日期的公平值、其計算方法以及用以估計購股權公平值的模式及假設載於簡明綜合中期財務資料附註19。

董事資料變動

自本公司2016年年報日期起的董事資料變動載列如下：

本公司獨立非執行董事簡松年先生已辭任美聯集團有限公司(一間於聯交所主板上市的公司(股份代號：1200))的非執行董事，自2016年10月18日起生效。簡先生獲委任為美聯工商舖有限公司(一間於聯交所主板上市的公司(股份代號：459))的非執行董事，於同日生效。

本公司獨立非執行董事范駿華先生已辭任安悅國際控股有限公司(一間於聯交所創業板上市的公司(股份代號：8245))的獨立非執行董事，自2016年8月31日起生效。

本公司獨立非執行董事王祖偉先生已辭任鴻偉(亞洲)控股有限公司(一間於聯交所創業板上市的公司(股份代號：8191))的非執行董事，自2016年10月12日起生效。

除上文所披露的資料外，概無其他資料須根據上市規則第13.51B(1)條予以披露。

簡明綜合全面收入表

	附註	(未經審核) 截至2016年 9月30日止 六個月 千港元	(經審核) 截至2015年 9月30日止 六個月 千港元
收益	5	1,772,029	1,756,432
銷售成本	7	(1,349,888)	(1,396,923)
毛利		422,141	359,509
其他收入	6	8,119	7,664
其他收益／(虧損)淨額	8	6,175	(2,153)
銷售及分銷開支	7	(29,307)	(32,692)
一般及行政開支	7	(133,310)	(136,573)
經營溢利		273,818	195,755
財務收入	9	945	360
財務開支	9	(10,159)	(15,643)
財務開支淨額	9	(9,214)	(15,283)
除所得稅前溢利		264,604	180,472
所得稅開支	10	(39,217)	(25,042)
本公司擁有人應佔期內溢利		225,387	155,430
本公司擁有人應佔期內每股盈利			
— 基本(每股港仙)	11	11.1	10.4
— 攤薄(每股港仙)	11	11.1	10.4

第30至48頁的附註為本簡明綜合中期財務資料的組成部分。

簡明綜合全面收入表(續)

	(未經審核) 截至2016年 9月30日止 六個月 千港元	(經審核) 截至2015年 9月30日止 六個月 千港元
期內溢利	225,387	155,430
其他全面收入(除稅後)：		
已重新分類或隨後可重新分類至損益的項目		
— 貨幣換算差額	(7,996)	(45,758)
— 可供出售金融資產的公平值收益／(虧損)	31	(31)
— 於出售可供出售金融資產時解除投資儲備	(135)	—
期內其他全面收入(除稅後)	(8,100)	(45,789)
本公司擁有人應佔全面收入總額	217,287	109,641

第30至48頁的附註為本簡明綜合中期財務資料的組成部分。

簡明綜合資產負債表

	附註	(未經審核) 於2016年 9月30日 千港元	(經審核) 於2016年 3月31日 千港元
資產			
非流動資產			
土地使用權	13	43,719	44,871
物業、廠房及設備	13	1,014,144	847,841
投資物業		2,349	2,416
遞延所得稅資產		592	768
可供出售金融資產	14	141,778	139,867
預付款項、按金、其他應收款項及其他資產		61,843	49,768
		1,264,425	1,085,531
流動資產			
存貨		326,376	422,244
貿易應收款項	15	286,713	42,550
預付款項、按金、其他應收款項及其他資產		40,146	40,099
短期銀行存款		50,000	–
現金及現金等價物		734,645	221,637
		1,437,880	726,530
總資產		2,702,305	1,812,061
權益			
本公司擁有人應佔資本及儲備			
股本	18	20,750	–
儲備	20	1,521,506	657,293
總權益		1,542,256	657,293

第30至48頁的附註為本簡明綜合中期財務資料的組成部分。

簡明綜合資產負債表(續)

	附註	(未經審核) 於2016年 9月30日 千港元	(經審核) 於2016年 3月31日 千港元
負債			
非流動負債			
借款	17	316,314	170,960
遞延所得稅負債		565	434
		316,879	171,394
流動負債			
貿易應付款項及應付票據	16	177,311	128,276
應計費用及其他應付款項		150,175	77,502
即期所得稅負債		130,215	92,906
借款	17	385,469	684,690
		843,170	983,374
總負債		1,160,049	1,154,768
權益及負債總額		2,702,305	1,812,061
流動資產/(負債)淨額		594,710	(256,844)

王庭聰
主席、行政總裁兼執行董事

王惠榮
執行董事

第30至48頁的附註為本簡明綜合中期財務資料的組成部分。

簡明綜合權益變動表

	股本／實繳股本 (附註18) 千港元	本公司擁有人應佔 儲備 (附註20) 千港元	總計 千港元
於2015年4月1日	337,335	784,000	1,121,335
期內溢利	-	155,430	155,430
其他全面收入：			
— 可供出售金融資產重估虧損	-	(31)	(31)
— 貨幣換算差額	-	(45,758)	(45,758)
	-	(45,789)	(45,789)
全面收入總額	-	109,641	109,641
與擁有人之交易			
股息	-	(120,000)	(120,000)
於2015年9月30日(經審核)	337,335	773,641	1,110,976
於2016年4月1日	-	657,293	657,293
期內溢利	-	225,387	225,387
其他全面收入：			
— 貨幣換算差額	-	(7,996)	(7,996)
— 可供出售金融資產重估收益	-	31	31
— 於出售可供出售金融資產時解除投資儲備	-	(135)	(135)
	-	(8,100)	(8,100)
全面收入總額	-	217,287	217,287
與擁有人之交易			
於資本化發行時發行普通股	15,000	(15,000)	-
於首次公開發售時發行普通股	5,000	595,000	600,000
於超額配發時發行普通股	750	89,250	90,000
股份發行成本	-	(22,765)	(22,765)
以權益結算以股份為基礎之薪酬	-	441	441
於2016年9月30日(未經審核)	20,750	1,521,506	1,542,256

第30至48頁的附註為本簡明綜合中期財務資料的組成部分。

簡明綜合現金流量表

	(未經審核) 截至2016年 9月30日止 六個月 千港元	(經審核) 截至2015年 9月30日止 六個月 千港元
經營活動產生之現金流量		
經營所產生之現金	292,994	100,712
已付利息	(10,546)	(16,015)
已付所得稅	(653)	(3,760)
經營活動產生之現金淨額	281,795	80,937
投資活動產生之現金流量		
購置物業、廠房及設備	(168,010)	(26,636)
到期日為三個月以上的銀行存款增加	(50,000)	-
出售物業、廠房及設備所得款項	1,479	728
可供出售金融資產的股息收入	27	3
出售可供出售金融資產所得款項	375	-
已抵押銀行存款減少	-	8,242
已收利息	945	360
應收關連公司及股東款項增加淨額	-	(199,216)
投資活動所用之現金淨額	(215,184)	(216,519)
融資活動產生之現金流量		
新增銀行借款所得款項	905,202	1,371,959
償還銀行借款	(1,107,633)	(1,048,002)
融資租賃承擔還款	(16,217)	(17,822)
發行新普通股所得款項	690,000	-
支付發行成本	(22,765)	-
已付股息	-	(120,000)
融資活動產生之現金淨額	448,587	186,135
現金及現金等價物增加淨額	515,198	50,553
期初現金及現金等價物	221,637	333,740
現金及現金等價物匯兌差額	(2,190)	(2,883)
期末現金及現金等價物	734,645	381,410

第30至48頁的附註為本簡明綜合中期財務資料的組成部分。

簡明綜合中期財務資料附註

1 一般資料

本公司於2015年8月11日根據開曼群島法例在開曼群島註冊成立為獲豁免有限公司。本公司註冊辦事處地址為Cricket Square, Hutchins Drive, P.O. Box 2681, Grand Cayman KY1-1111, Cayman Islands。

本公司為一間投資控股公司，而其附屬公司主要從事針織產品製造業務。本公司的最終控股公司為庭槐資產有限公司。本公司自2016年4月12日起已在香港聯合交易所有限公司（「聯交所」）主板上市。

除另有說明外，本簡明綜合中期財務資料以千港元（「千港元」）呈列。本簡明綜合中期財務資料已於2016年11月28日獲董事會批准刊發。

本簡明綜合中期財務資料乃未經審核。

2 編製基準

截至2016年9月30日止期間的簡明綜合中期財務資料乃根據香港會計師公會頒佈的香港會計準則（「香港會計準則」）第34號「中期財務報告」而編製。本簡明綜合中期財務資料應與根據香港財務報告準則（「香港財務報告準則」）所編製截至2016年3月31日止年度的年度財務報表一併閱讀。

3 會計政策

所應用的會計政策與截至2016年3月31日止年度的年度財務報表所應用者貫徹一致，惟下文所述者除外。

(a) 以股份為基礎之付款

截至2016年3月31日止年度的年度財務報表並無披露購股權計劃及有關會計政策。截至2016年9月30日止期間，本公司新設立一項以權益結算以股份為基礎之薪酬計劃，據此，本集團獲取僱員所提供的服務以作為本公司權益工具的代價。因此，有關以股份為基礎之付款的會計政策已於截至2016年9月30日止期間披露。僱員為獲授予購股權所提供的服務的公平值乃確認為開支。於歸屬期內將予支銷的總金額乃經參考所授出購股權的公平值後釐定：

- 包括任何市場表現條件（如實體的股價）及任何非歸屬條件的影響；惟
- 不包括任何服務及非市場表現歸屬條件（如盈利能力及銷售增長目標）的影響。

3 會計政策(續)

(a) 以股份為基礎之付款(續)

於各報告期末，本公司根據非市場表現及服務條件修訂其預期將予歸屬的購股權數目估計。其於綜合收入表中確認修訂原定估計(如有)的影響，並對權益作出相應調整。本公司於購股權獲行使時發行新股份。所收取的所得款項(經扣除任何直接應佔交易成本後)乃計入股本(面值)及股份溢價。

(b) 以下為於2016年4月1日開始的財政年度首次強制規定採納的準則之修訂本：

香港會計準則第1號(修訂本)	披露計劃
香港會計準則第16號及 香港會計準則第38號(修訂本)	澄清折舊及攤銷之可接納方法
香港財務報告準則第10號、 香港財務報告準則第12號及 香港會計準則第28號(修訂本)	投資實體：應用綜合入賬之例外情況
香港財務報告準則第14號	監管遞延賬戶
香港財務報告準則(修訂本)	2012年至2014年週期年度改進

本集團已採納此等準則，且採納此等準則對本集團的業績及財務狀況並無構成重大影響。

於本中期期間，概無其他首次生效的新訂準則或準則之修訂本可能預期對本集團構成重大影響。

(c) 以下新訂準則及準則之修訂本經已頒佈，惟於2016年4月1日開始的財政年度尚未生效且本集團並無提早採納：

		於以下日期或之後 開始的會計期間生效
香港財務報告準則第10號及 香港會計準則第28號(修訂本)	投資者與其聯營公司或合營企業之間的 資產出售或注資	尚未釐定強制 生效日期
香港會計準則第7號(修訂本)	現金流量表	2017年1月1日
香港會計準則第12號(修訂本)	所得稅	2017年1月1日
香港財務報告準則第2號(修訂本)	以股份為基礎之付款	2018年1月1日
香港財務報告準則第9號	金融工具	2018年1月1日
香港財務報告準則第15號	來自客戶合約收益	2018年1月1日
香港財務報告準則第16號	租賃	2019年1月1日

本公司董事現正就採納上述新訂準則及準則之修訂本的財務影響進行評估。本公司董事將於新訂準則及準則之修訂本生效時採納該等新訂準則及準則之修訂本。

簡明綜合中期財務資料附註(續)

4 估計

編製中期財務資料要求管理層所作出的判斷、估計及假設可對會計政策的應用以及資產和負債、收入和開支的呈報金額構成影響。實際結果或會有別於此等估計。於編製本簡明綜合中期財務資料時，管理層就應用本集團的會計政策所作出的重大判斷以及估計不確定因素的主要來源與截至2016年3月31日止年度的綜合財務報表所應用者相同。

5 分部資料

於期內，本集團主要從事針織產品製造業務。

本集團一直經營單一經營分部，即針織產品製造。

管理層就資源分配及表現評估監察其整體業務的營運表現。

董事會基於除所得稅前溢利的計量評估經營分部的表現。

(a) 按貨品交付位置劃分的收益

	(未經審核) 截至2016年 9月30日止 六個月 千港元	(經審核) 截至2015年 9月30日止 六個月 千港元
日本	660,572	611,648
北美洲	393,278	543,141
歐洲	329,196	291,010
中國內地	220,144	122,731
其他國家	168,839	187,902
	1,772,029	1,756,432

簡明綜合中期財務資料附註(續)

5 分部資料(續)

(b) 非流動資產

	(未經審核) 於2016年 9月30日 千港元	(經審核) 於2016年 3月31日 千港元
香港	73,197	61,218
中國內地	432,218	504,618
越南	616,640	379,060
	1,122,055	944,896

上述非流動資產的資料乃按資產所在地劃分，且不包括遞延所得稅資產及可供出售金融資產。

(c) 主要客戶

佔本集團總收益超過10%的客戶的個別收益如下：

	(未經審核) 截至2016年 9月30日止 六個月 千港元	(經審核) 截至2015年 9月30日止 六個月 千港元
客戶A	1,044,818	875,239
客戶B	354,129	473,188
客戶C	不適用	139,426

截至2016年9月30日止期間，五大客戶佔收益約88.8% (2015年：91.9%)。

簡明綜合中期財務資料附註(續)

6 其他收入

	(未經審核) 截至2016年 9月30日止 六個月 千港元	(經審核) 截至2015年 9月30日止 六個月 千港元
樣品銷售收入	4,838	6,347
來自投資物業的租金收入	396	384
僱員佔用物業的租金收入	266	355
已上市的可供出售金融資產的股息收入	27	3
其他	2,592	575
	8,119	7,664

7 按性質劃分的開支

開支(包括銷售成本、銷售及分銷開支以及一般及行政開支)的分析如下：

	(未經審核) 截至2016年 9月30日止 六個月 千港元	(經審核) 截至2015年 9月30日止 六個月 千港元
土地使用權的攤銷(附註13)	556	588
核數師酬金(不包括上市相關服務)		
— 審計服務	1,205	1,000
— 非審計服務	540	—
折舊(附註13)		
— 自有物業、廠房及設備	67,279	86,555
— 融資租賃項下所持有的物業、廠房及設備	8,243	200
僱員福利開支(包括董事酬金)	312,337	337,388
存貨成本	748,205	741,436
分包費用	214,931	235,772
佣金開支	2,061	3,127
有關土地及樓宇的經營租賃租金	1,535	218
水電開支	29,829	31,587
樣品費用	6,878	8,043
上市開支	1,378	14,923
其他	117,528	105,351
	1,512,505	1,566,188

簡明綜合中期財務資料附註(續)

8 其他收益／(虧損)淨額

	(未經審核) 截至2016年 9月30日止 六個月 千港元	(經審核) 截至2015年 9月30日止 六個月 千港元
來自衍生金融工具的已變現及未變現虧損	-	(12,316)
匯兌收益淨額	3,880	7,395
投資收益淨額	2,390	2,664
出售物業、廠房及設備(虧損)／收益淨額	(95)	105
其他	-	(1)
	6,175	(2,153)

9 財務開支淨額

	(未經審核) 截至2016年 9月30日止 六個月 千港元	(經審核) 截至2015年 9月30日止 六個月 千港元
財務收入		
以下各項的利息收入：		
— 銀行存款	945	360
財務開支		
以下各項的利息開支：		
— 銀行借款	(8,850)	(13,427)
— 融資租賃承擔	(1,309)	(2,216)
	(10,159)	(15,643)
財務開支淨額	(9,214)	(15,283)

10 所得稅開支

截至2016年9月30日止期間，香港利得稅已按16.5%(2015年：16.5%)的稅率就期內估計應課稅溢利計提撥備。本集團的中國內地附屬公司則須按25%(2015年：25%)的稅率就估計應課稅溢利繳納中國企業所得稅。

直至2015年12月31日止，本集團的越南附屬公司須按20%的營業所得稅(「營業所得稅」)優惠稅率(營業所得稅標準稅率：22%)繳納營業所得稅。自2016年1月1日起，營業所得稅優惠稅率已下調至17%(營業所得稅標準稅率：20%)。根據投資證書，此附屬公司就自開始營運起計首10年的應課稅收入按優惠稅率繳納營業所得稅。此外，自賺取應課稅溢利的首年起計首2年，此附屬公司獲全面豁免繳納營業所得稅，並於此後4年合資格享有50%的營業所得稅稅率減免。截至2016年及2015年9月30日止期間，由於此越南附屬公司並無產生應課稅溢利，故此附屬公司並無計提所得稅撥備。

	(未經審核) 截至2016年 9月30日止 六個月 千港元	(經審核) 截至2015年 9月30日止 六個月 千港元
香港利得稅	13,988	10,086
中國企業所得稅	24,922	15,284
遞延稅項	307	(328)
	39,217	25,042

11 每股盈利

(a) 基本

截至2016年及2015年9月30日止期間，每股基本盈利乃按本公司擁有人應佔溢利除以期內已發行普通股加權平均數計算。已發行普通股加權平均數乃按以下方式釐定：

- (i) 本公司於2015年8月11日(註冊成立日期)發行的1股普通股被視作猶如自2015年4月1日起已發行；
- (ii) 本公司因於籌備本公司股份在聯交所主板上市的過程中進行重組而於2015年12月發行的1,121股普通股被視作猶如自2015年4月1日起已發行；
- (iii) 本公司根據資本化發行而於2016年4月12日發行的1,499,998,878股普通股被視作猶如自2015年4月1日起已發行；
- (iv) 向公眾提呈發售的500,000,000股普通股已於2016年4月12日發行；及

11 每股盈利(續)

(a) 基本(續)

(v) 與行使超額配股權有關的75,000,000股普通股已於2016年4月28日發行。

	(未經審核) 截至2016年 9月30日止 六個月	(經審核) 截至2015年 9月30日止 六個月
本公司擁有人應佔溢利(千港元)	225,387	155,430
已發行普通股加權平均數(千股)	2,033,880	1,500,000
每股基本盈利(港仙)	11.1	10.4

(b) 攤薄

由於行使尚未行使的購股權具反攤薄影響，故截至2016年9月30日止期間的每股攤薄盈利與每股基本盈利相同。

截至2015年9月30日止期間，由於並無發行潛在攤薄普通股，故每股攤薄盈利與每股基本盈利相同。

12 股息

於2016年11月28日的董事會會議上，本公司董事會宣派中期股息每股3.8港仙。中期股息為78,850,000港元，尚未於本中期財務資料確認為負債。其將於截至2017年3月31日止年度的股東權益中確認為分派。

截至2015年9月30日止期間的股息120,000,000港元指經撤銷集團內股息後，由現時組成本集團的成員公司就上市而進行集團重組前向此等成員公司的股權持有人宣派的股息。

簡明綜合中期財務資料附註(續)

13 物業、廠房及設備以及土地使用權

	物業、廠房及 設備 千港元	土地使用權 千港元
截至2016年9月30日止六個月(未經審核)		
於2016年4月1日之期初賬面淨值	847,841	44,871
添置	255,749	–
出售	(1,574)	–
折舊／攤銷	(75,522)	(556)
匯兌差額	(12,350)	(596)
於2016年9月30日之期末賬面淨值	1,014,144	43,719
截至2015年9月30日止六個月(經審核)		
於2015年4月1日之期初賬面淨值	874,910	48,792
添置	27,452	–
出售	(623)	–
折舊／攤銷	(86,755)	(588)
匯兌差額	(26,813)	(2,773)
於2015年9月30日之期末賬面淨值	788,171	45,431

於2016年9月30日，銀行借款分別以賬面值為16,355,000港元及230,578,000港元(2016年3月31日：17,183,000港元及246,992,000港元)的若干土地使用權、土地及樓宇以及租賃物業裝修作擔保。就銀行借款而言，本集團須遵守若干限制性財務契諾。

14 可供出售金融資產

	(未經審核) 於2016年 9月30日 千港元	(經審核) 於2016年 3月31日 千港元
可供出售金融資產		
— 按公平值列賬的香港上市股本證券	–	345
— 按公平值列賬的非上市投資(附註)	141,778	139,522
	141,778	139,867

附註：非上市投資指非上市的主要管理人員保險合約，其分類為可供出售金融資產的債務工具。最低回報由此等帶有可變升值回報的合約所擔保，而各自的固定及可釐定回報確認為「其他收益／(虧損)淨額」的一部分。已分配為保險費的部分確認為預付款項，並根據本集團擬持有有關保單的估計年份攤銷至綜合收入表。

簡明綜合中期財務資料附註(續)

15 貿易應收款項

	(未經審核) 於2016年 9月30日 千港元	(經審核) 於2016年 3月31日 千港元
貿易應收款項	286,713	42,550

本集團向客戶授出的信貸期介乎0至60天。貿易應收款項基於發票日期的賬齡分析如下：

	(未經審核) 於2016年 9月30日 千港元	(經審核) 於2016年 3月31日 千港元
最長三個月	286,454	41,860
三至六個月	152	590
六個月以上	107	100
	286,713	42,550

於2016年9月30日，貿易應收款項21,426,000港元(2016年3月31日：3,835,000港元)已逾期但未被視為減值，此乃由於此等貿易應收款項主要與近期並無違約記錄的客戶有關。基於過往經驗，本集團董事認為，由於信貸質素並無重大變動且該等結餘仍被視為可悉數收回，故此等結餘而言並無必要作減值撥備。此等貿易應收款項的賬齡分析如下：

	(未經審核) 於2016年 9月30日 千港元	(經審核) 於2016年 3月31日 千港元
逾期：		
最長三個月	21,211	3,666
三至六個月	108	164
六個月以上	107	5
	21,426	3,835

簡明綜合中期財務資料附註(續)

16 貿易應付款項及應付票據

貿易應付款項及應付票據的賬面值與其公平值相若。

貿易應付款項及應付票據基於發票日期的賬齡分析如下：

	(未經審核) 於2016年 9月30日 千港元	(經審核) 於2016年 3月31日 千港元
一個月內	89,120	93,467
一至兩個月	71,435	19,234
兩至三個月	13,164	13,722
三個月以上	3,592	1,853
	177,311	128,276

17 借款

	(未經審核) 於2016年 9月30日 千港元	(經審核) 於2016年 3月31日 千港元
非流動		
有擔保的銀行借款	218,833	84,605
融資租賃承擔	97,481	86,355
	316,314	170,960
流動		
有擔保的短期銀行借款	173,911	268,728
有擔保的長期銀行借款部分	149,615	391,457
融資租賃承擔	61,943	24,505
	385,469	684,690
借款總額	701,783	855,650

簡明綜合中期財務資料附註(續)

17 借款(續)

於2016年及2015年9月30日的加權平均實際利率如下：

	(未經審核) 截至2016年 9月30日止 六個月	(經審核) 截至2015年 9月30日止 六個月
融資租賃承擔	1.70%	1.70%
銀行借款	2.00%	3.22%

銀行借款的到期償還情況如下：

	(未經審核) 於2016年 9月30日 千港元	(經審核) 於2016年 3月31日 千港元
一年內	268,424	459,574
一至兩年	120,800	113,935
兩至五年	153,135	171,281
	542,359	744,790

以上到期款項乃基於相關協議中載列的計劃還款日期且不考慮任何要求還款權的影響。

於2016年9月30日，以上借款乃由以下各項提供擔保：賬面值為16,355,000港元(2016年3月31日：17,183,000港元)的若干土地使用權(附註13)；及賬面值總額為230,578,000港元(2016年3月31日：246,992,000港元)的若干土地及樓宇以及租賃物業裝修(附註13)。

簡明綜合中期財務資料附註(續)

18 股本

	(未經審核)		(經審核)	
	於2016年9月30日		於2016年3月31日	
	股份數目	面值 港元	股份數目	面值 港元
法定：				
於2016年9月30日及2016年3月31日 每股面值為0.01港元的普通股	5,000,000,000	50,000,000	5,000,000,000	50,000,000
已發行及繳足：				
每股面值為0.01港元的普通股 於2016年4月1日／2015年8月11日 (註冊成立日期)的期初結餘	1,122	11	1	—
發行普通股	—	—	1,121	11
於資本化發行時發行普通股(附註(i))	1,499,998,878	14,999,989	—	—
於首次公开发售時發行普通股(附註(ii))	500,000,000	5,000,000	—	—
於超額配發時發行普通股(附註(ii))	75,000,000	750,000	—	—
於2016年9月30日及2016年3月31日	2,075,000,000	20,750,000	1,122	11

附註：

- (i) 於2016年4月12日，金額14,999,988.78港元自股份溢價獲資本化至本公司股本中。
- (ii) 於2016年4月12日，500,000,000股每股面值為0.01港元的普通股以發售價每股1.20港元發行，總代價為600,000,000港元，而計及發行成本後的574,124,000港元則計入本公司股份溢價賬中。於2016年4月25日，本公司已行使超額配股權，配發75,000,000股每股面值為0.01港元的普通股。此等股份乃以發售價每股1.20港元發行，總代價為90,000,000港元，而計及發行成本後的87,361,000港元則計入本公司股份溢價賬中，產生股份溢價合共約661,485,000港元。

簡明綜合中期財務資料附註(續)

19 以股份為基礎之付款

根據於2016年8月29日授出的購股權計劃，已授出購股權的行使價相等於1.394港元。購股權須待完成介乎一至三年的服務年期(歸屬期)後方可獲授。購股權自授出日期起計十年內可予行使，並於2026年8月28日到期(包括首尾兩天)。

購股權計劃項下的購股權於截至2016年9月30日止期間內的變動如下：

承授人	授出日期	行使價 港元	行使期	購股權數目					
				於2016年 4月1日	期內授出	期內行使	期內註銷	期內失效	於2016年 9月30日
董事	2016年8月29日	1.394	2017年8月29日至 2026年8月28日	-	8,500,000	-	-	-	8,500,000
本集團其他僱員	2016年8月29日	1.394	2017年8月29日至 2026年8月28日	-	19,600,000	-	-	-	19,600,000
總計				-	28,100,000	-	-	-	28,100,000

向上述董事及本集團其他僱員授出的購股權須以三個等額批次歸屬。購股權的歸屬期介乎授出日期及行使期開始日期期間。購股權的歸屬期及行使期如下：

購股權	歸屬期	行使期
9,366,666份購股權(湊整至代表一手的整數倍數的最接近的購股權數目)	2016年8月29日至 2017年8月28日	2017年8月29日至 2026年8月28日
9,366,666份購股權(湊整至代表一手的整數倍數的最接近的購股權數目)	2016年8月29日至 2018年8月28日	2018年8月29日至 2026年8月28日
9,366,668份購股權	2016年8月29日至 2019年8月28日	2019年8月29日至 2026年8月28日

期內概無購股權獲行使。

簡明綜合中期財務資料附註(續)

19 以股份為基礎之付款(續)

本公司採用二項式模式評估所授出購股權的公平值。根據二項式模式，於授出日期2016年8月29日所計量截至2016年9月30日止期間授出的該三批購股權的公平值各自約介乎0.3047港元至0.4493港元，並經計及下列各項因素、變數及假設：

(i) 所採用的無風險利率為1.01%；

(ii) 預期波幅約為40.28%；及

(iii) 預期年度股息收益率為3.95%。

向董事及僱員授出購股權的開支總額441,000港元於綜合收入表中確認為「僱員福利開支」。

20 儲備

	本公司擁有人應佔(經審核)				
	投資重估儲備 千港元	匯兌儲備 千港元	股東注資 千港元	保留盈利 千港元	總計 千港元
於2015年4月1日	92	158,886	100,000	525,022	784,000
期內溢利	-	-	-	155,430	155,430
其他全面收入：					
— 可供出售金融資產重估虧損	(31)	-	-	-	(31)
— 貨幣換算差額	-	(45,758)	-	-	(45,758)
	(31)	(45,758)	-	-	(45,789)
全面收入總額	(31)	(45,758)	-	155,430	109,641
與擁有人之交易					
股息(附註12)	-	-	-	(120,000)	(120,000)
於2015年9月30日	61	113,128	100,000	560,452	773,641

簡明綜合中期財務資料附註(續)

20 儲備(續)

	本公司擁有人應佔(未經審核)					總計 千港元
	投資重估儲備 千港元	匯兌儲備 千港元	保留盈利 千港元	購股權儲備 千港元	其他儲備 (附註(i)) 千港元	
於2016年4月1日	104	117,940	194,909	-	344,340	657,293
期內溢利	-	-	225,387	-	-	225,387
其他全面收入：						
— 貨幣換算差額	-	(7,996)	-	-	-	(7,996)
— 可供出售金融資產重估收益	31	-	-	-	-	31
— 於出售可供出售金融資產時 解除投資儲備	(135)	-	-	-	-	(135)
期內全面收入總額	(104)	(7,996)	225,387	-	-	217,287
與擁有人之交易：						
於資本化發行時發行普通股	-	-	-	-	(15,000)	(15,000)
於首次公开发售時發行普通股	-	-	-	-	595,000	595,000
於超額配發時發行普通股	-	-	-	-	89,250	89,250
股份發行成本	-	-	-	-	(22,765)	(22,765)
購股權計劃：						
以權益結算以股份為基礎之薪酬	-	-	-	441	-	441
	-	-	-	441	646,485	646,926
於2016年9月30日	-	109,944	420,296	441	990,825	1,521,506

附註：

(i) 其他儲備主要指股份溢價及代價的公平值(前題為超逾與本公司重組有關組成本集團的成員公司的實繳股本)。

簡明綜合中期財務資料附註(續)

21 承擔

(a) 經營租賃承擔

於2016年9月30日及2016年3月31日，本集團於有關租賃土地及樓宇的不可撤銷經營租賃項下的未來最低租賃付款總額如下：

	(未經審核) 於2016年 9月30日 千港元	(經審核) 於2016年 3月31日 千港元
一年內	264	357

(b) 經營租賃安排

於2016年9月30日及2016年3月31日，有關本集團投資物業的不可撤銷經營租賃項下的未來最低租賃付款應收款項總額如下：

	(未經審核) 於2016年 9月30日 千港元	(經審核) 於2016年 3月31日 千港元
一年內	364	792
超過一年，不超過五年	86	132
	450	924

(c) 資本承擔

於2016年9月30日及2016年3月31日，已訂約但尚未產生的資本開支如下：

	(未經審核) 於2016年 9月30日 千港元	(經審核) 於2016年 3月31日 千港元
已訂約但尚未撥備的物業、廠房及設備	175,210	191,927

22 關連方交易

除中期財務資料其他章節所披露者外，以下為董事認為乃由本集團與其關連方於日常業務過程中訂立的重大關連方交易概要。

(a) 交易

實體名稱	與本集團的關係			
			(未經審核)	(經審核)
			截至2016年	截至2015年
			9月30日止	9月30日止
			六個月	六個月
			千港元	千港元
		附註		
漢逸投資有限公司	由王庭聰先生(主席、行政總裁兼執行董事)、王庭真先生(執行董事)及王庭交先生(非執行董事)控制			
勁家莊(香港)健康食品有限公司	由王庭聰先生(主席、行政總裁兼執行董事)控制			
惠州港升置業有限公司	由王庭聰先生(主席、行政總裁兼執行董事)、王惠榮先生(執行董事)、王庭真先生(執行董事)、王庭交先生(非執行董事)、王槐裕先生(非執行董事)及林修高先生(主席、行政總裁兼執行董事王庭聰先生的表弟)控制			
譚偉雄先生	非執行董事			
惠州港升置業有限公司收取的酒店服務費	(i)		1,305	1,258
譚偉雄先生收取的顧問費	(i)		500	500
漢逸投資有限公司收取的租金	(i)		1,393	–
勁家莊(香港)健康食品有限公司收取的廣告及推廣費	(i)		–	435

附註：

- (i) 交易條款乃由有關各方共同協定。

簡明綜合中期財務資料附註(續)

22 關連方交易(續)

(b) 主要管理人員薪酬

主要管理人員包括董事及高級管理層。就僱員服務已付或應付主要管理人員的薪酬如下：

	(未經審核) 截至2016年 9月30日止 六個月 千港元	(經審核) 截至2015年 9月30日止 六個月 千港元
薪金、退休金成本及其他短期僱員福利	9,381	6,246
購股權福利	251	-
花紅	-	950
	9,632	7,196