

香港交易及結算所有限公司及香港聯合交易所有限公司對本公告的內容概不負責，對其準確性或完整性亦不發表任何聲明，並明確表示，概不對因本公告全部或任何部份內容而產生或因倚賴該等內容而引致的任何損失承擔任何責任。



**首長國際企業有限公司**  
**SHOUGANG CONCORD INTERNATIONAL ENTERPRISES COMPANY LIMITED**

(於香港註冊成立之有限公司)

(股份代號：697)

**截至二零一五年六月三十日止六個月之中期業績**

**財務摘要**

- 綜合營業額為港幣4,212百萬元，較去年同期下跌37.6%。
- 股東應佔虧損為港幣1,234百萬元。
- 每股虧損為13.77港仙。

**中期業績**

首長國際企業有限公司(「本公司」)之董事會(「董事會」)欣然宣佈本公司及其附屬公司(「本集團」)截至二零一五年六月三十日止六個月之未經審核簡明綜合中期業績。該等中期業績已經本公司審核委員會及核數師審閱。

**簡明綜合損益及其他全面收益表**  
截至二零一五年六月三十日止六個月

	附註	截至六月三十日止六個月	
		二零一五年 港幣千元 (未經審核)	二零一四年 港幣千元 (未經審核)
營業額	3	<b>4,212,280</b>	6,753,462
銷售成本		<b>(4,555,513)</b>	(7,176,353)
毛虧		<b>(343,233)</b>	(422,891)
其他收入		<b>35,005</b>	47,063
其他收益及虧損		<b>3,807</b>	(13,568)
衍生金融工具之公平值變動		<b>(26,971)</b>	58,628
分銷及銷售費用		<b>(55,558)</b>	(45,753)
行政支出		<b>(248,433)</b>	(265,318)
於一間聯營公司權益之減值虧損	8	<b>(395,000)</b>	–
財務成本		<b>(360,896)</b>	(394,272)
攤佔聯營公司業績		<b>(58,220)</b>	(77,117)
除稅前虧損		<b>(1,449,499)</b>	(1,113,228)
所得稅抵免	4	<b>2,104</b>	2,119
期間虧損	5	<b>(1,447,395)</b>	(1,111,109)
<b>其他全面收益(支出)</b>			
<b>將不會重新分類至損益之項目：</b>			
因換算至呈列之貨幣而產生之匯兌差額		<b>3,156</b>	34,682
被指定按公平值計入其他全面收益之 股本工具投資之公平值虧損		<b>(77)</b>	(37,605)
攤佔一間聯營公司因換算至呈列之 貨幣而產生之匯兌差額		<b>149</b>	(7,048)
攤佔一間聯營公司被指定按公平值 計入其他全面收益之股本工具投資之 公平值收益(虧損)		<b>3,509</b>	(83,247)

附註	截至六月三十日止六個月	
	二零一五年	二零一四年
	港幣千元	港幣千元
	(未經審核)	(未經審核)

可能往後會重新分類至損益之項目：

攤佔一間聯營公司因外地營運換算而產生之匯兌差額	—	(52,273)
期間之其他全面收益(支出)	<u>6,737</u>	<u>(145,491)</u>
期間全面支出總額	<u><b>(1,440,658)</b></u>	<u><b>(1,256,600)</b></u>
本公司擁有人應佔期間虧損	<u>(1,233,708)</u>	<u>(865,750)</u>
非控股權益應佔期間虧損	<u>(213,687)</u>	<u>(245,359)</u>
	<u><b>(1,447,395)</b></u>	<u><b>(1,111,109)</b></u>
應佔全面支出總額：		
本公司擁有人	<u>(1,228,249)</u>	<u>(1,013,658)</u>
非控股權益	<u>(212,409)</u>	<u>(242,942)</u>
	<u><b>(1,440,658)</b></u>	<u><b>(1,256,600)</b></u>
每股虧損	7	
– 基本	<u><b>(13.77) 港仙</b></u>	<u><b>(9.66) 港仙</b></u>
– 攤薄	<u><b>(13.77) 港仙</b></u>	<u><b>(9.66) 港仙</b></u>

## 簡明綜合財務狀況表

於二零一五年六月三十日

	附註	二零一五年 六月三十日 港幣千元 (未經審核)	二零一四年 十二月三十一日 港幣千元 (經審核)
<b>非流動資產</b>			
投資物業		38,895	38,953
物業、廠房及設備		10,049,274	10,494,421
預付租賃款項		306,447	310,705
於聯營公司之權益	8	6,609,607	7,098,764
股本投資	9	135,900	136,212
遞延稅項資產		34,328	36,635
其他金融資產		505,744	532,715
收購物業、廠房及設備之按金		22,573	14,944
已抵押銀行存款		18,458	57,397
		<u>17,721,226</u>	<u>18,720,746</u>
<b>流動資產</b>			
存貨		1,995,408	2,408,300
應收賬款及票據	10	2,301,633	1,615,640
應收關聯公司賬款	11	201,071	136,021
應收一名股東之最終控股公司賬款	12	1,370	1,226
預付款項、按金及其他應收款項		741,604	746,944
預付租賃款項		7,777	7,787
可退回之稅款		128	–
借予關聯公司之款項	11	44,354	60,869
借予一間聯營公司之款項		5,654	5,288
借予一間附屬公司之一名非控股股東之款項		3,803	3,803
借予一名股東之最終控股公司之款項	12	–	2,235
受限制銀行存款		1,057,688	1,242,333
已抵押銀行存款		6,153	64,226
銀行結餘及現金		894,090	872,250
		<u>7,260,733</u>	<u>7,166,922</u>

		二零一五年 六月三十日 港幣千元 (未經審核)	二零一四年 十二月三十一日 港幣千元 (經審核)
<b>流動負債</b>			
應付賬款及票據	13	4,231,896	4,139,378
應付關聯公司賬款	11	807,763	374,330
應付一名股東之最終控股公司之賬款	12	6,774,052	6,587,884
其他應付款項、撥備及應計負債		1,117,443	1,076,322
應付稅項		152,255	162,719
欠關聯公司之款項	11	235,347	256,638
欠一名股東之最終控股公司之款項	12	142,038	1,692
銀行借款 – 一年內到期		6,800,786	7,212,409
來自一名股東之最終控股公司之貸款		871,926	873,453
		<u>21,133,506</u>	<u>20,684,825</u>
<b>流動負債淨額</b>		<u>(13,872,773)</u>	<u>(13,517,903)</u>
<b>總資產減流動負債</b>		<u>3,848,453</u>	<u>5,202,843</u>
<b>非流動負債</b>			
銀行借款 – 一年後到期		1,013,590	925,144
遞延稅項負債		32,121	34,299
		<u>1,045,711</u>	<u>959,443</u>
		<u>2,802,742</u>	<u>4,243,400</u>
<b>股本及儲備</b>			
股本	14	5,345,183	5,345,183
儲備		(1,747,630)	(519,381)
本公司擁有人應佔權益		<u>3,597,553</u>	<u>4,825,802</u>
非控股權益		<u>(794,811)</u>	<u>(582,402)</u>
		<u>2,802,742</u>	<u>4,243,400</u>

## 附註

### 1. 編製基準

簡明綜合財務報表乃根據香港會計師公會頒佈之香港會計準則第34號「中期財務報告」及香港聯合交易所有限公司證券上市規則（「上市規則」）附錄16之適用披露規定而編製。

本集團於二零一五年六月三十日之流動負債淨額約為港幣13,872,773,000元。經計及本集團之財務資源（包括本集團之未動用銀行信貸、本集團於銀行信貸到期後之重續或再融資能力及本公司主要股東之最終控股公司首鋼總公司之財務支持），本公司董事（「董事」）認為本集團有充裕營運資金，足以支付自報告期結束時起計最少未來十二個月到期之財務責任，因此，本簡明綜合財務報表以持續經營基準編製。

### 2. 主要會計政策

簡明綜合財務報表乃根據歷史成本基準編製，惟若干物業及金融工具於適當情況下按公平值計算。

除以下所述者外，編製截至二零一五年六月三十日止六個月之簡明綜合財務報表所採用之會計政策及計算方法與本集團編製截至二零一四年十二月三十一日止年度之全年財務報表所遵循者一致。

於本中期期間，本集團已首次應用以下與本集團編製簡明綜合財務報表有關，並由香港會計師公會頒佈之香港財務報告準則之新修訂：

香港會計準則第19號之修訂	界定福利計劃：僱員供款
香港財務報告準則之修訂	二零一零年至二零一二年週期之香港財務報告準則年度改良
香港財務報告準則之修訂	二零一一年至二零一三年週期之香港財務報告準則年度改良

於本中期期間採納上述香港財務報告準則之新修訂對此等簡明綜合財務報表所報告之金額及／或於此等簡明綜合財務報表所披露之資料並無重大影響。

### 3. 分部資料

本集團之經營分部乃根據向本公司執行董事(作為主要營運決策人)就資源分配及評估表現所呈報之資料釐定如下：

鋼材製造	-	製造及銷售鋼材產品；
商品貿易	-	買賣鋼材產品、鐵礦石、煤及焦炭；
礦物開採及加工	-	開採、加工及銷售鐵礦石；及
其他	-	管理服務業務。

以下為本集團按經營分部之收益及業績作出之分析：

截至二零一五年六月三十日止六個月(未經審核)

	鋼材製造 港幣千元	商品貿易 港幣千元	礦物開採 及加工 港幣千元	其他 港幣千元	合計 港幣千元
營業額					
外界銷售	4,027,234	173,522	9,724	1,800	4,212,280
分部間銷售	<u>56,756</u>	<u>36,991</u>	<u>112,043</u>	<u>-</u>	<u>205,790</u>
分部營業額	<u>4,083,990</u>	<u>210,513</u>	<u>121,767</u>	<u>1,800</u>	4,418,070
對銷					<u>(205,790)</u>
集團營業額					<u>4,212,280</u>
分部(虧損)溢利	<u>(583,952)</u>	<u>(11,755)</u>	<u>(68,756)</u>	<u>16,398</u>	(648,065)
利息收入					28,476
中央行政成本					(15,794)
於一間聯營公司權益之減值虧損					(395,000)
財務成本					(360,896)
攤佔聯營公司業績					<u>(58,220)</u>
除稅前虧損					<u>(1,449,499)</u>

截至二零一四年六月三十日止六個月(未經審核)

	鋼材製造 港幣千元	商品貿易 港幣千元	礦物開採 及加工 港幣千元	其他 港幣千元	合計 港幣千元
營業額					
外界銷售	4,834,096	1,414,595	502,218	2,553	6,753,462
分部間銷售	<u>39,694</u>	<u>51,325</u>	<u>327,453</u>	<u>–</u>	<u>418,472</u>
分部營業額	<u>4,873,790</u>	<u>1,465,920</u>	<u>829,671</u>	<u>2,553</u>	7,171,934
對銷					<u>(418,472)</u>
集團營業額					<u>6,753,462</u>
分部間銷售乃按現行市場價格計算。					
分部(虧損)溢利	<u>(644,873)</u>	<u>55,710</u>	<u>(50,736)</u>	<u>(11,207)</u>	(651,106)
利息收入					28,148
中央行政成本					(20,113)
財務成本					(394,272)
利率掉期合約之公平值變動收益					1,232
攤佔聯營公司業績					<u>(77,117)</u>
除稅前虧損					<u>(1,113,228)</u>

分部溢利或虧損指在未經分配利息收入、中央行政成本、財務成本、利率掉期合約之公平值變動收益、於一間聯營公司權益之減值虧損及攤佔聯營公司業績的情況下，各分部所賺取之溢利或產生之虧損。本集團以此方法向執行董事匯報，藉此作資源分配及表現評核。



#### 4. 所得稅抵免

	截至六月三十日止六個月	
	二零一五年 港幣千元 (未經審核)	二零一四年 港幣千元 (未經審核)
中國企業所得稅	47	44
以往期間之中國企業所得稅超額撥備	<u>-</u>	<u>(1)</u>
	47	43
遞延稅項	<u>(2,151)</u>	<u>(2,162)</u>
所得稅抵免	<u><b>(2,104)</b></u>	<u><b>(2,119)</b></u>

截至二零一五年及二零一四年六月三十日止六個月，由於並無香港應課稅溢利，所以並無作出香港利得稅撥備。

根據中華人民共和國企業所得稅法(「企業所得稅法」)及企業所得稅法實施條例，中國附屬公司之稅率為25%。

#### 5. 期間虧損

	截至六月三十日止六個月	
	二零一五年 港幣千元 (未經審核)	二零一四年 港幣千元 (未經審核)
期間虧損已扣除(計入)：		
員工成本，包括董事酬金		
- 基本薪金及津貼	205,655	203,433
- 退休福利計劃供款	27,210	27,714
- 以股份支付股權結算之款項	<u>-</u>	<u>326</u>
	232,865	231,473
預付租賃款項攤銷	3,851	3,907
物業、廠房及設備之折舊	<u>470,013</u>	<u>458,798</u>
總折舊及攤銷	473,864	462,705

	截至六月三十日止六個月	
	二零一五年 港幣千元 (未經審核)	二零一四年 港幣千元 (未經審核)
衍生金融工具公平值之變動		
– 利率掉期合約公平值之變動	–	(1,232)
– 商品遠期合約公平值之變動	<b>26,971</b>	<b>(57,396)</b>
	<b>26,971</b>	<b>(58,628)</b>
於交付時商品遠期合約之公平值，已計入銷售成本	–	81,029
須於五年內全數償還之銀行借款利息支出	<b>228,695</b>	282,364
須於五年內全數償還之其他借款利息支出	<b>27,404</b>	<b>26,455</b>
借款成本總額	<b>256,099</b>	308,819
減：已資本化之金額	–	(10,626)
加：貼現應收賬款之保理成本	<b>104,797</b>	<b>96,079</b>
財務成本總額	<b>360,896</b>	394,272
應收賬款呆賬撥備淨額	<b>2,408</b>	2,663
存貨減值	<b>238,660</b>	160,330
銀行存款利息收入	<b>(28,476)</b>	(28,148)
出售物業、廠房及設備之虧損(收益)	<b>74</b>	(721)
出售附屬公司之虧損	–	5
已計入行政支出之研究及發展費用	<b>14,623</b>	5,155
匯兌(收益)虧損淨額	<b>(6,288)</b>	<b>11,621</b>

## 6. 股息

於本中期期間，並無支付、宣派或擬派任何股息。本公司董事已經確定就本中期期間，不會派發股息。

## 7. 每股虧損

本公司擁有人應佔每股基本及攤薄虧損乃根據下列數據計算：

	截至六月三十日止六個月	
	二零一五年	二零一四年
	港幣千元	港幣千元
	(未經審核)	(未經審核)
<b>虧損</b>		
計算每股基本及攤薄虧損時所用之虧損		
本公司擁有人應佔期內虧損	<u><b>(1,233,708)</b></u>	<u><b>(865,750)</b></u>

計算時所使用之分母與下文計算每股基本及攤薄虧損所使用者相同。

	截至六月三十日止六個月	
	二零一五年	二零一四年
<b>股份數目</b>		
計算每股基本及攤薄虧損時所用之		
普通股加權平均數	<u><b>8,957,896,227</b></u>	<u><b>8,957,896,227</b></u>

於截至二零一五年及二零一四年六月三十日止六個月，由於行使購股權將導致每股虧損減少，故於計算每股攤薄虧損時並無假設購股權獲行使。

## 8. 於聯營公司之權益

	二零一五年 六月三十日	二零一四年 十二月三十一日
	港幣千元	港幣千元
	(未經審核)	(經審核)
於聯營公司之投資成本	<b>6,854,540</b>	6,854,540
攤佔收購後之業績及其他全面收益(扣除已收取股息)	<b>514,280</b>	608,437
於出售可供出售投資時自證券投資儲備轉撥 之未變現收益(附註)	<b>(364,213)</b>	(364,213)
減值虧損	<u><b>(395,000)</b></u>	<u>—</u>
	<u><b>6,609,607</b></u>	<u><b>7,098,764</b></u>

附註：該金額指本集團出售予聯營公司首鋼福山資源集團有限公司(「首鋼資源」)可供出售投資之未變現收益，此乃按於二零零九年向聯營公司出售可供出售投資事項完成時，本集團所持有首鋼資源之股權而釐定。

截至二零一二年十二月三十一日止年度，首鋼資源提早採納香港財務報告準則第9號。於二零一五年六月三十日及二零一四年十二月三十一日，有關投資繼續由首鋼資源持有，並分類為按公平值計入其他全面收益之金融資產。

有關之未變現收益將於對首鋼資源失去重大影響力時或首鋼資源出售有關投資時撥回。

於本集團一間聯營公司，首鋼資源之投資成本中包括因收購首鋼資源所產生之商譽，於二零一五年六月三十日之商譽數為港幣1,862,169,000元(二零一四年十二月三十一日：港幣2,257,169,000元)。商譽之變動載列如下：

	商譽 港幣千元
<b>成本值</b>	
於二零一四年一月一日、二零一四年十二月三十一日(經審核)	
及二零一五年六月三十日(未經審核)	<u>2,257,169</u>
<b>減值</b>	
於二零一五年一月一日(經審核)	-
期內確認之減值虧損	<u>395,000</u>
於二零一五年六月三十日(未經審核)	<u>395,000</u>
<b>賬面值</b>	
於二零一五年六月三十日(未經審核)	<u><u>1,862,169</u></u>
於二零一四年十二月三十一日(經審核)	<u><u>2,257,169</u></u>

於截至二零一五年六月三十日止六個月，已就於首鋼資源權益確認減值虧損港幣395,000,000元(截至二零一四年六月三十日止六個月：無)。於首鋼資源權益之可收回金額已按在用價值計算方法釐定。就減值而言，乃使用管理層所批准涵蓋五年期之本集團所佔該聯營公司按財務預算為基準之現金流量預測，並利用貼現率13.5%(截至二零一四年六月三十日止六個月：13.4%)進行計算，而超出五年期之現金流量乃按零增長率推算。在用價值計算方法之另一主要假設與現金流入估計有關，當中包括預算之銷售及毛利，而有關估計乃以該聯營公司過往表現及管理層對市場發展之預測為基準。

截至二零一五年六月三十日止六個月，基於中國經濟放緩，現金產生單位之估計現金流量已予修改。由於現金產生單位可收回金額之重新估計數字少於於首鋼資源權益之賬面值(減值前)，故已於截至二零一五年六月三十日止六個月就於首鋼資源之權益確認減值虧損港幣395,000,000元。

## 9. 股本投資

股本投資包括：

	二零一五年 六月三十日 港幣千元 (未經審核)	二零一四年 十二月三十一日 港幣千元 (經審核)
上市投資：		
– 於澳洲上市之股本證券(按公平值列賬)	666	2,310
非上市投資：		
– 於中國之股本證券(按公平值列賬)(附註)	135,234	133,902
合計	<u>135,900</u>	<u>136,212</u>

附註：

於中國之非上市股本證券指秦皇島首秦金屬材料有限公司投資於一間在中國成立之私人公司之10%股本權益，其主要業務為造船、修船及船舶改裝。期內，公平值收益港幣1,567,000元(截至二零一四年六月三十日止六個月：公平值虧損港幣32,013,000元)於其他全面收益中確認，並根據香港財務報告準則第9號計入本集團之證券投資儲備。於二零一五年六月三十日及二零一四年十二月三十一日，非上市股本證券的公平值乃使用估值技術計量，而有關估值技術須採用大量非能觀察性質之輸入數據。

## 10. 應收賬款及票據

就大部分客戶(特別是鋼材製造業務之客戶)而言，本集團要求付貨前支付若干按金或以銀行票據結償。應收賬款之信貸期一般為不超過60日。應收賬款及票據(扣除呆賬撥備)於報告期結束時根據發票日期(與各有關營業額確認日期相若)呈列之賬齡分析如下：

	二零一五年 六月三十日 港幣千元 (未經審核)	二零一四年 十二月三十一日 港幣千元 (經審核)
60日內	1,608,831	1,254,488
61至90日	120,115	75,471
91至180日	374,477	101,265
181至365日	198,210	184,416
	<u>2,301,633</u>	<u>1,615,640</u>

以下為本集團於二零一五年六月三十日及二零一四年十二月三十一日之應收票據，已按全面追索基準透過貼現或背書該等應收款項而轉讓予銀行或供應商。由於本集團並無轉移該等應收款項相關之重大風險及回報，其持續確認應收款及應付賬款之全數賬面金額，並確認來自銀行之現金作為抵押借貸。該等金融資產於簡明綜合財務狀況表中按攤銷成本入賬。

	按全面 追索基準 向銀行貼現 的應收票據 港幣千元	按全面 追索基準 向供應商 背書 的應收票據 港幣千元	合計 港幣千元
於二零一五年六月三十日(未經審核)			
應收票據之賬面值	595,584	360,592	956,176
借款及應付賬款之賬面值	<u>(595,584)</u>	<u>(360,592)</u>	<u>(956,176)</u>
於二零一四年十二月三十一日(經審核)			
應收票據之賬面值	162,359	242,321	404,680
借款及應付賬款之賬面值	<u>(162,359)</u>	<u>(242,321)</u>	<u>(404,680)</u>

#### 11. 應收賬款／應付賬款／借予(欠)關聯公司之款項

借予(欠)關聯公司之款項指借予(欠)本公司主要股東之最終控股公司，首鋼總公司的附屬公司(統稱「首鋼集團」)之款項。應收／應付關聯公司之賬款乃無抵押、免息及須於60日內償還。

於報告期結束時，根據發票日期(與各有關營業額之確認日期相若)呈列之應收關聯公司賬款(扣除呆賬撥備)及該等結餘之賬齡分析如下：

	二零一五年 六月三十日 港幣千元 (未經審核)	二零一四年 十二月三十一日 港幣千元 (經審核)
60日內	127,082	132,894
61至90日	70,188	—
91至180日	578	1,133
181至365日	1,122	—
1至2年	<u>2,101</u>	<u>1,994</u>
	<u>201,071</u>	<u>136,021</u>

於報告期結束時，根據發票日期呈列之應付關聯公司賬款及該等結餘之賬齡分析如下：

	二零一五年 六月三十日 港幣千元 (未經審核)	二零一四年 十二月三十一日 港幣千元 (經審核)
90日內	682,584	118,891
91至180日	66,561	45,532
181至365日	13,880	61,815
1至2年	36,376	98,862
2年以上	8,362	49,230
	<u>807,763</u>	<u>374,330</u>

## 12. 應收賬款／應付賬款／借予(欠)一名股東之最終控股公司之款項

於二零一五年六月三十日及二零一四年十二月三十一日，借予(欠)一名股東之最終控股公司之款項屬於非貿易性質、無抵押、免息及須應要求償還。

應收／應付一名股東之最終控股公司之賬款乃無抵押、免息及須於60日內償還。

於報告期結束時，根據發票日期(與各有關營業額之確認日期相近)呈列之應收一名股東之最終控股公司之應收賬款及該結餘之賬齡分析如下：

	二零一五年 六月三十日 港幣千元 (未經審核)	二零一四年 十二月三十一日 港幣千元 (經審核)
60日內	-	1,226
181至365日	1,370	-
	<u>1,370</u>	<u>1,226</u>

於報告期結束時，根據發票日期(與各有關營業額之確認日期相近)呈列之應付一名股東之最終控股公司之賬款及該結餘之賬齡分析如下：

	二零一五年 六月三十日 港幣千元 (未經審核)	二零一四年 十二月三十一日 港幣千元 (經審核)
90日內	3,696,359	1,239,262
91至180日	1,748,270	1,973,195
181至365日	1,329,423	2,574,254
1至2年	-	801,173
	<u>6,774,052</u>	<u>6,587,884</u>

### 13. 應付賬款及票據

應付賬款及票據於報告期結束時根據發票日期呈列之賬齡分析如下：

	二零一五年 六月三十日 港幣千元 (未經審核)	二零一四年 十二月三十一日 港幣千元 (經審核)
90日內	2,521,673	2,372,482
91至180日	1,316,551	1,414,865
181至365日	205,568	156,028
1至2年	130,833	146,615
2年以上	57,271	49,388
	<u>4,231,896</u>	<u>4,139,378</u>



## 14. 股本

	股份數目	金額 港幣千元
法定股本：		
於二零一四年一月一日		
– 每股面值港幣0.20元之普通股	<u>20,000,000,000</u>	<u>4,000,000</u>
於二零一四年六月三十日、二零一四年十二月三十一日 及二零一五年六月三十日	<u>不適用(附註)</u>	<u>不適用(附註)</u>

附註：根據香港公司條例(香港法例第622章)，從二零一四年三月三日起，法定股本的概念已不存在，而本公司的股份亦不再有面值。本次轉變對已發行股份數目或任何股東的相對權益並無影響。

	股份數目	金額 港幣千元
已發行及已繳足股本：		
於二零一四年一月一日		
– 每股面值港幣0.20元之普通股	8,957,896,227	1,791,579
取消面值後轉移自股份溢價及資本贖回儲備	<u>–</u>	<u>3,553,604</u>
於二零一四年六月三十日、二零一四年十二月三十一日 及二零一五年六月三十日		
– 無面值普通股	<u>8,957,896,227</u>	<u>5,345,183</u>

## 15. 出售附屬公司

於二零一四年六月三日，本集團與一名獨立第三者(「收購者」)訂立出售及收購協議，以總現金代價人民幣53,010,000元(相等於約港幣66,077,000元)並扣除交易費用約港幣65,000元，出售建立投資有限公司(「建立」)及其全資附屬公司深圳市首康國際貿易有限公司(「首康」)的全部權益予收購者。建立是投資控股公司，而首康是本集團其中一間進行商品貿易業務的附屬公司。出售後，本集團仍繼續透過其他附屬公司進行商品貿易業務。於二零一四年六月十三日完成出售後，本集團失去對建立及首康的控制權。

建立及首康前中期期間的業績如下：

	截至 二零一四年 六月三十日 止六個月 港幣千元 (未經審核)
營業額	55,436
銷售成本	(54,757)
其他收入	2,278
分銷及銷售費用	(160)
行政支出	(2,853)
	<hr/>
除稅前虧損	(56)
所得稅抵免	1
	<hr/>
期間虧損	(55)
	<hr/> <hr/>
	港幣千元
<b>於出售日之資產淨值如下：</b>	
物業、廠房及設備	117
應收關聯公司之款項	36
預付款項、按金及其他應收款項	968
可退回之稅款	188
銀行結餘及現金	66,717
欠關聯公司之款項	(358)
其他應付款項、撥備及應計負債	(1,651)
	<hr/>
出售之淨資產	66,017
	<hr/>
<b>出售附屬公司之虧損：</b>	
收取代價	66,012
出售之淨資產	(66,017)
	<hr/>
出售虧損	(5)
	<hr/>
<b>代價支付方式：</b>	
現金	66,012
	<hr/> <hr/>
<b>出售之現金流出淨額：</b>	
收取現金代價	66,012
減：出售之銀行結餘及現金	(66,717)
	<hr/>
	(705)
	<hr/> <hr/>

於前中期期間，為數約港幣1,424,000元之法定儲備基金(根據中國之適用法律及法規，從稅後利潤分配)及累計匯兌儲備約港幣5,329,000元在出售首康後直接轉入累計虧損。

## 中期股息

董事會不宣派截至二零一五年六月三十日止六個月之中期股息(二零一四年：無)。

## 管理層論述與分析

### 公司縱覽

我們的業務主要分為三大板塊：鋼材製造、礦物開採及商品貿易。主營業務鋼材製造分部包括了兩家在中國河北省秦皇島市營運的中厚板廠，我們還通過成立鋼材深加工中心將業務拓展至下游產業鏈。我們的礦物開採分部主要包括持有於香港上市的中國硬焦煤生產商首鋼福山資源集團有限公司(「首鋼資源」)約27.61%的權益。至於商品貿易方面，我們與於澳大利亞上市的Mount Gibson Iron Limited(「Mt. Gibson」)簽訂了長期鐵礦石承購協議，Mt. Gibson會長期供應鐵礦石予本集團，穩定了在上游的供給鏈。公司的垂直一體化策略涵蓋了不同的上游、中游及下游業務，對集團中厚板生產線提供了長足的優勢。

### 業績縱覽

	截至六月三十日止六個月	
	二零一五年	二零一四年
	港幣百萬元	港幣百萬元
攤佔聯營公司業績前之股東應佔虧損	(1,176)	(789)
攤佔聯營公司業績	(58)	(77)
股東應佔虧損	(1,234)	(866)

本集團的核心業務鋼材製造在二零一五年上半年仍然疲弱，行業產能過剩及供需不平衡仍舊是行業要面對但短期難以解決的主要問題，使鋼材價格持續偏軟。受到焦煤價格繼續下跌影響，本集團以焦煤開採及銷售為主營業務之主要聯營公司首鋼資源之經營溢利亦進一步下降，迫使首鋼資源要再度為其投資於煤礦之資產作虧損減值，而本公司在期內亦需為投資於首鋼資源之商譽部份作虧損減值港幣395百萬元。

集團截至二零一五年六月三十日止六個月之股東應佔虧損為港幣1,234百萬元，虧損較去年同期增加42.5%。集團本期錄得綜合營業額港幣4,212百萬元，較去年同期下跌37.6%。每股虧損為13.77港仙。

## 財務回顧

截至二零一五年六月三十日止六個月與截至二零一四年六月三十日止六個月之比較

### 營業額及銷售成本

集團於本期錄得綜合營業額港幣4,212百萬元，對比去年同期之港幣6,753百萬元，下跌37.6%。營業額下跌主要是因為Mt. Gibson的Koolan Island礦山在近2014年年底時海堤發生崩塌及水浸而停產，使本期商品貿易分部的銷售量大幅下跌。另外，受持續需求疲弱之影響，鋼材製造分部之整體平均銷售單價下跌17.6%，亦導致營業額下跌。

本期的銷售成本為港幣4,556百萬元，對比去年同期港幣7,176百萬元，下跌36.5%。銷售成本下跌主要因為商品貿易業務大減及鋼材製造之原材料採購成本下降。

### LBITDA及核心營業虧損

於本回顧期間，集團在扣除利息、稅項、折舊、攤銷、虧損減值及衍生金融工具之公平值變動前虧損為港幣120百萬元(2014年：港幣151百萬元)。

攤佔聯營公司業績前之稅後虧損包含重要的非現金或／及非重複性支出，其對賬列示如下：

	截至六月三十日止六個月	
	二零一五年	二零一四年
	港幣百萬元	港幣百萬元
攤佔聯營公司業績前之股東應佔虧損	(1,176)	(789)
調整：		
投資於首鋼資源之商譽減值虧損	395	–
與Mt. Gibson鐵礦石承購協議之公平值虧損	27	24
	<u>          </u>	<u>          </u>
攤佔聯營公司業績前之核心營業虧損	<u>(754)</u>	<u>(765)</u>

#### 財務成本

於本回顧期間，財務成本為港幣361百萬元，較去年同期下降8.5%。財務成本下降主要因為集團整體貸款有所減少。

#### 攤佔聯營公司業績

於本期間，我們分別從首鋼資源攤佔了港幣11百萬元之溢利及從首長寶佳集團有限公司（「首長寶佳」）攤佔了港幣69百萬元之虧損。

#### 稅項

於本期間，我們的淨稅務收入為港幣2百萬元，與去年同期一樣。

## 業務回顧

各分部／公司對本集團的淨溢利／(虧損)貢獻概覽：

分部／公司	應佔權益	截至六月三十日止六個月	
		二零一五年 港幣百萬元	二零一四年 港幣百萬元
<b>1. 鋼材製造</b>			
首秦 <sup>1</sup>	76%	(634)	(690)
秦皇島板材 <sup>2</sup>	100%	<u>(61)</u>	<u>(39)</u>
小計		<u>(695)</u>	<u>(729)</u>
<b>2. 礦物開採</b>			
首鋼資源(減值虧損除外)	27.61%	51	17
首秦龍匯	67.84%	<u>(61)</u>	<u>(66)</u>
小計		<u>(10)</u>	<u>(49)</u>
<b>3. 商品貿易</b>			
貿易集團	100%	<u>17</u>	<u>81</u>
小計		<u>17</u>	<u>81</u>
<b>4. 其他</b>			
首長寶佳	35.71%	(69)	(14)
與Mt. Gibson鐵礦石承購協議 之公平值虧損	—	(27)	(24)
攤佔首鋼資源之減值虧損	—	(40)	(83)
投資於首鋼資源之商譽減值虧損	—	(395)	—
公司自身及其他	—	<u>(15)</u>	<u>(48)</u>
小計		<u>(546)</u>	<u>(169)</u>
<b>總計</b>		<u><u>(1,234)</u></u>	<u><u>(866)</u></u>

<sup>1</sup> 包括集團及首秦所佔子公司秦皇島首秦鋼材加工配送有限公司(「加工中心」)之業績。

<sup>2</sup> 包括秦皇島板材所佔子公司之業績(首秦龍匯除外，其業績包含在礦物開採分部內)。

## 鋼材製造

本集團在此業務分部由秦皇島首秦金屬材料有限公司(「首秦」)及秦皇島首鋼板材有限公司(「秦皇島板材」)經營。鋼鐵行業現時面臨的經營形勢仍然嚴峻，此核心業務在本期為集團錄得淨虧損港幣695百萬元，去年同期則為淨虧損港幣729百萬元。下表列示了兩廠在本期及去年同期的產銷量：

截至六月三十日止六個月	鋼坯		中厚板	
	二零一五年 千噸	二零一四年 千噸	二零一五年 千噸	二零一四年 千噸
<b>(i) 產量</b>				
首秦	<b>1,224</b>	1,150	<b>865</b>	762
秦皇島板材	<u>-</u>	<u>-</u>	<u><b>258</b></u>	<u>262</u>
總計	<b>1,224</b>	1,150	<b>1,123</b>	1,024
變幅	+6%		+10%	
<b>(ii) 銷量</b>				
首秦 <sup>#</sup>	<b>259</b>	299	<b>861</b>	797
秦皇島板材	<u>-</u>	<u>-</u>	<u><b>255</b></u>	<u>260</u>
總計	<b>259</b>	299	<b>1,116</b>	1,057
變幅	-13%		+6%	

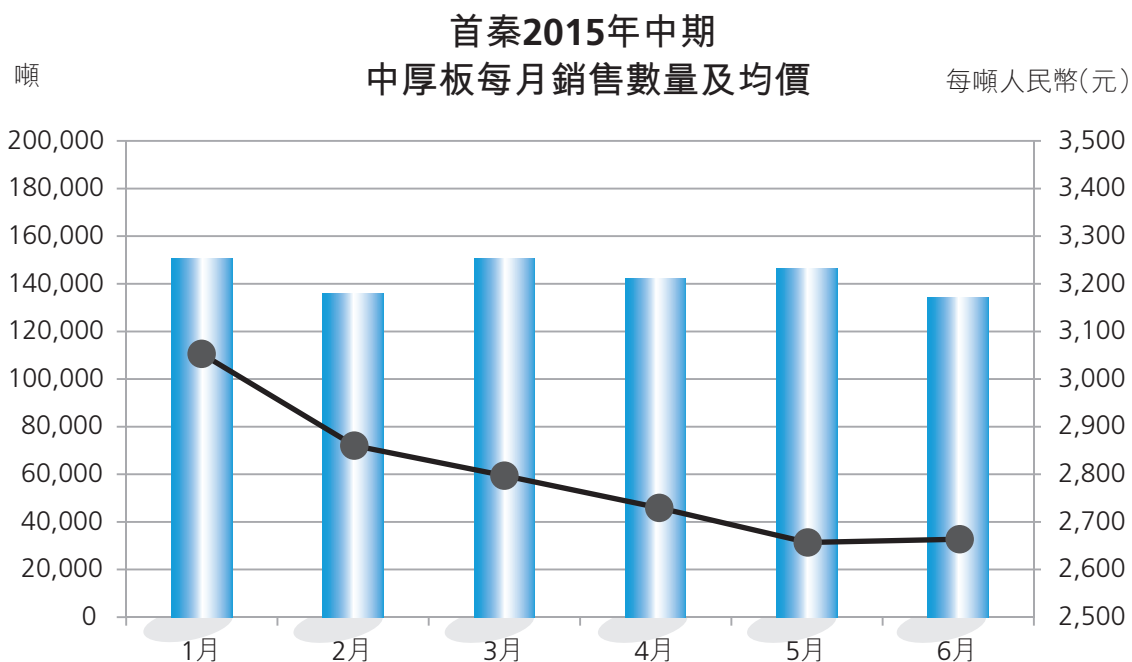
<sup>#</sup> 鋼坯產銷之差主要是被首秦內部耗用以生產中厚板，而大部份首秦出售的鋼坯均供予秦皇島板材及加工中心，並在合併時抵銷。

## 首秦

本集團實質持有首秦76%權益，餘下之20%及4%分別由韓國現代重工業株式會社及首鋼總公司所持有。

首秦所實現的為鐵、鋼、坯、材全流程一體化企業，已形成以石油管線、船舶海工、壓力容器、工業機械、建築結構等主要應用領域的中厚板產品集群。在管線鋼、水電鋼以及特厚板生產方面形成了首秦的專有技術，達到了國內領先水準，其年生產能力達180萬噸中厚板。在本期內，首秦在內部銷售對沖前錄得港幣3,670百萬元營業額，相比去年同期下跌18.0%。營業額減少主要是因為中厚板及鋼坯平均銷售單價下跌。中厚板之平均銷售單價(不含增值稅)為每噸人民幣2,798元(港幣3,486元)，較去年同期下跌17.1%。鋼坯之生產主要用作首秦內部消耗，而大部份銷售均供予秦皇島板材及加工中心，並在合併時抵銷。鋼坯平均銷售單價(不含增值稅)為每噸人民幣1,984元(港幣2,472元)，24.9%低於去年同期。

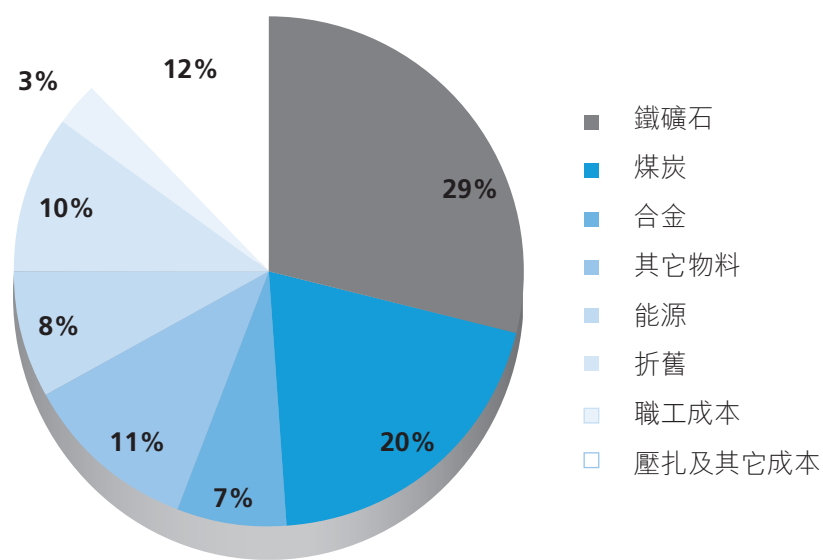
	2015年 中期	2014年 中期	變幅
中厚板銷量(噸)	<b>861,000</b>	797,000	+8.0%
均價(人民幣)	<b>2,798元</b>	3,376元	-17.1%



上圖棒型代表銷量，折線代表平均銷售單價。



## 首秦製造成本構成



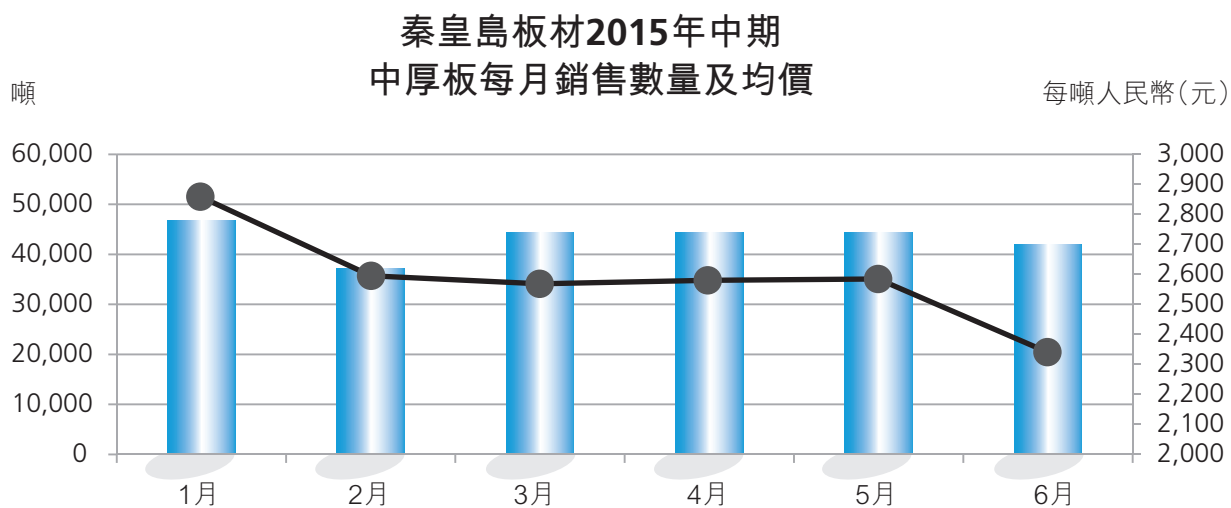
其下游加工中心，秦皇島首秦鋼材加工配送有限公司以船板預處理、重型機械加工製造及鋼結構等為主。此企業在本期錄得營業額港幣341百萬元，較去年同期下跌33.4%。

截至二零一五年六月三十日止六個月，首秦及加工中心為集團產生的淨虧損總額為港幣634百萬元，略受惠於原材料採購價格下跌，虧損較去年同期的港幣690百萬元下降港幣56百萬元。

## 秦皇島板材

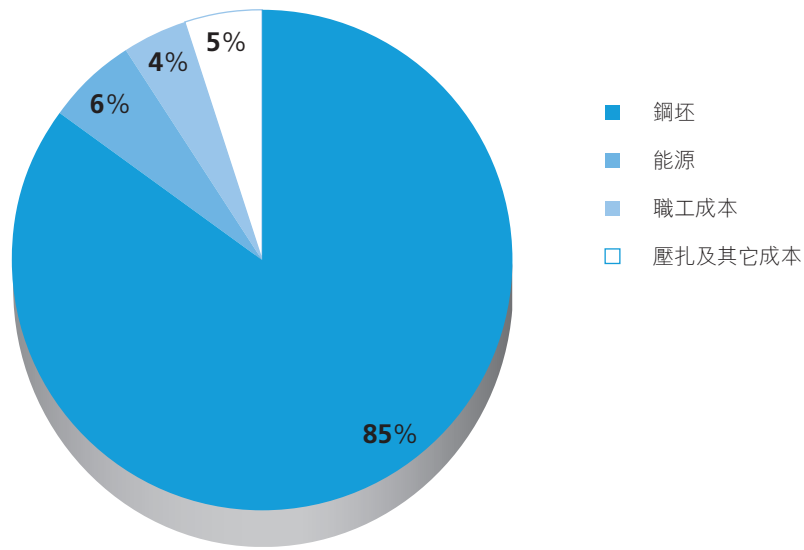
秦皇島板材於截至二零一五年六月三十日止六個月，在內部銷售對沖前，錄得營業額港幣925百萬元，較去年同期下跌17.5%。營業額下跌主要是因為市場疲弱，導致平均銷售單價下跌，期內每噸平均銷售單價(不含增值稅)為人民幣2,577元(港幣3,210元)，較去年同期減少19.7%。因經營環境惡化，集團本期攤佔秦皇島板材的淨虧損增加至港幣61百萬元，去年同期淨虧損為港幣39百萬元。

	2015年 中期	2014年 中期	變幅
中厚板銷量(噸)	255,000	260,000	-1.9%
均價(人民幣)	2,577元	3,210元	-19.7%



上圖棒型代表銷量，折線代表平均銷售單價。

## 秦皇島板材製造成本構成



### 礦物開採

#### 焦煤開採及銷售

首鋼資源為集團擁有27.61%股權在香港上市的聯營公司，是國內大型硬焦煤生產商，現於中國山西省經營興無、寨崖底及金家莊三個優質煤礦，年產量超過600萬噸。首鋼資源本期之綜合營業額為港幣1,093百萬元，較去年同期下跌35.8%。作為提煉鋼鐵生產第二大原材料焦炭之焦煤，銷售價格及銷量繼續下跌，使首鋼資源經營利潤減少，同時亦迫使首鋼資源在期內需再度為其投資於煤礦之資產作虧損減值港幣144百萬元。首鋼資源本期股東應佔溢利為港幣85百萬元，去年同期則為虧損港幣192百萬元。集團在本期攤佔首鋼資源之溢利為港幣11百萬元。

雖然焦煤價格及銷量在期內仍然疲弱，然而首鋼資源的產品優質兼具品牌，我們對其未來的經營仍然是充滿信心。

## 鐵礦石生產及加工

集團擁有位於中國河北省秦皇島市青龍縣的秦皇島首秦龍匯礦業有限公司(「首秦龍匯」)的67.84%權益。首秦龍匯現時擁有兩個磁鐵礦、其選礦及球團廠設施。

在本回顧期間，首秦龍匯銷售約140,000噸球團，每噸平均銷售單價為人民幣613元(港幣764元)。期內在內部銷售對沖前之營業額為港幣122百萬元。集團應佔首秦龍匯虧損為港幣61百萬元，對比去年同期應佔虧損港幣66百萬元，應佔虧損減少港幣5百萬元。

## 商品貿易

我們的貿易業務由首長航運貿易有限公司，SCIT Services Limited及首長鋼鐵集團有限公司及其附屬公司(「貿易集團」)營運，所有公司均屬本集團全資子公司。貿易集團截至二零一五年六月三十日止六個月錄得在內部銷售對沖前之營業額港幣210百萬元，比去年同期顯著下跌85.7%。貿易集團自2009年起，主要經營與Mt. Gibson簽訂之承購協議項下之鐵礦石貿易。近2014年年底，Koolan Island礦山發生海堤崩塌及水浸，因此貿易集團本期只出售51萬噸鐵礦石存貨，比去年同期的171萬噸大幅減少，令營業額大跌，銷售單價亦跌54.2%至每噸44美元(港幣342元)。因此，本分部在期內的淨溢利只有港幣17百萬元，去年同期則為淨溢利港幣81百萬元。

## 其他業務

### 製造子午線輪胎之鋼簾線、切割鋼絲、銅與黃銅材料加工及貿易

首長寶佳為集團擁有35.71%股權在香港上市的聯營公司，經營製造子午線輪胎之鋼簾線、切割鋼絲、銅與黃銅材料加工及貿易。鋼簾線市場競爭激烈，鋼簾線銷售單價於期內持續下跌，本期間集團攤佔其淨虧損為港幣69百萬元，去年同期則為攤佔淨虧損港幣14百萬元。攤佔虧損增加，主要是首長寶佳在期內需再度為其物業、廠房及設備作減值虧損港幣93百萬元，集團為此需攤佔虧損約港幣33百萬元。

根據首長寶佳與一獨立第三方於2014年7月13日簽訂之非具法律約束力的諒解備忘錄及於2015年6月30日簽訂之補充諒解備忘錄，建議該獨立第三方向首長寶佳之其中一家主要全資子公司滕州東方鋼簾線有限公司(「滕州東方」)注資及往後的戰略合作。倘若建議完成，首長寶佳與該獨立第三方將各自持有滕州東方50%股權。建議注資可強化滕州東方之資本基礎，獲得額外財務資源以發展其第二階段年生產量達100,000噸之鋼簾線生產設備。該建議需待若干條件達成後方可完成。

## 環保措施

本公司最主要之經營業務為鋼材製造及銷售，本公司之旗艦附屬公司首秦為此分部業務之主要經營者。首秦著力環保投入，創建綠色生產，本著建設「生態環保型、能源循環型、經濟高效型」的目標進行建設，其中包括以下措施：

### 1. 除塵系統

首秦採用全封閉聯合料倉，取消了傳統鋼鐵企業原料堆場模式，集儲存、配送為一體，解決原料揚塵問題，降低倒運成本，保證原燃料品質、消除污染。而除塵灰全封閉迴圈利用，全部採用真空吸排罐車氣力輸送，消除二次揚塵。另外，在大型高爐上應用高爐煤氣全乾式脈衝除塵技術。

### 2. 水系統

首秦建設了集中供水和閉路循環水系統，在生產水實行串級使用，採用清濁分流、雨汙分流和迴圈利用相結合的原則，煉鋼、煉鐵、軋鋼分別建有單獨的濁環水處理系統。生產廢水零排放。

### 3. 能源回收利用

充分利用餘能資源，綜合利用發電項目(壓差發電)，不僅節約了能源，而且減少了污染物的排放，降低了噪聲。副產煤氣通過採用先進技術全部回收用於燒結、熱風爐、套筒窯、加熱爐和自備電站發電。

#### — 高爐煤氣回收利用

首秦生產產生之高爐煤氣，經重力除塵、乾法除塵後，全部回收並存儲，應用於壓差發電、燒結點火器、熱風爐、噴煤混風爐和軋鋼加熱爐生產。

- 轉爐煤氣回收利用

首秦生產產生之轉爐煤氣，經一次除塵後，應用於魚雷罐烘烤、煉鋼烤包、自備電站鍋爐、白灰套筒窯生產。

- 餘熱資源回收利用

首秦生產產生之廠區蒸氣，餘熱回收量佔廠區蒸氣使用總量的75%，應用於燒結混料、RH爐生產、製氧液體生產等區域。

#### 4. 節能措施

- 能源中心

首秦通過資訊化、數位化技術，精準控制，精細管理，對能源產品的採購、生產、運行、使用、回用等實施全過程管理，實現對能源的全面監控和經濟分配，達到系統節能的目標。

- 合同能源管理

首秦在鋼鐵行業率先引用了合同能源管理的節能新機制，已累計實施多項節能減排專案，具備了一定的年節能能力。

#### 5. 噪聲控制

首秦選用低噪聲設備，同時空壓機、氧壓機、鼓風機等採用消聲、隔聲、減振及軟連接等降噪措施。

#### 6. 綠化美化

首秦廠區綠化面積多達72萬平方米，綠化率達到39%。

## 流動資金，財務資源及融資活動

本集團致力透過銀行及資本市場分散其集資途徑。融資安排將盡可能配合業務特點及現金流量情況。

### 1. 資金及貸款

本集團於二零一五年六月三十日，對比二零一四年十二月三十一日的現金及銀行存款、貸款及負債比率撮列如下：

	於二零一五年六月三十日		於二零一五年 六月三十日 集團總計 港幣百萬元	於二零一四年 十二月三十一日 集團總計 港幣百萬元
	中國 (香港除外) 港幣百萬元	中國以外 港幣百萬元		
現金及銀行結餘				
- 受限制銀行存款	1,058	-	1,058	1,242
- 已抵押銀行存款	-	24	24	122
- 其他現金及銀行結餘	328	566	894	872
現金及銀行結餘總額	<u>1,386</u>	<u>590</u>	<u>1,976</u>	<u>2,236</u>
貸款				
- 來自銀行*	6,050	1,169	7,219	7,975
- 來自母公司	872	-	872	873
貸款總額	<u>6,922</u>	<u>1,169</u>	<u>8,091</u>	<u>8,848</u>
總資產	<u>17,171</u>	<u>7,811</u>	<u>24,982</u>	<u>25,888</u>
貸款總額相對總資產	<u>40.3%</u>	<u>15.0%</u>	<u>32.4%</u>	<u>34.2%</u>

\* 不計已貼現票據貸款。



我們的最終控股公司首鋼總公司為集團在國內之大部份貸款作擔保。加上本集團擁有之財務資源及於銀行信貸到期後之重續或再融資能力，本集團有充裕營運資金足以支付財務責任。

## **2. 匯兌及利率風險**

本公司按董事局指示下管理財務風險。庫務政策目的在管理集團外匯、利率及買賣對手的信貸風險。衍生金融工具只用作管理此等風險，並非用以投機目的。我們亦致力確保具有足夠財務資源以配合業務發展之用。

本集團業務主要集中在中港兩地。因此，我們需承擔港元、美元及人民幣匯率波動的風險。為了減低匯兌風險，非港元資產通常是以其資產或現金流的外幣作為借貸的基礎。截至二零一五年六月三十日止六個月，集團約96%的營業額是以人民幣進行。我們並會使用固定及浮動息率借貸組合，使在利率變更下仍可穩定利息支出。若有需要，集團亦會進行利率掉期以減低利率風險，本集團在本報告期末並沒有持有任何這些衍生金融工具。

## **3. 融資活動**

於本期間，本公司達成了一項總數達50百萬美元，年期為三年半之銀行融資。

本公司已簽訂之現有銀行貸款協議中訂有多項財務契諾。本公司一直監察遵守有關財務契諾的情況。倘本公司預見本公司有機會於任何有關期間未能達到任何所需財務指標，則本公司將採取及早提防措施視情況需要獲取相關銀行同意，批准於有關期間豁免遵守有關財務契諾或修訂有關財務契諾。

## 重大收購與處置

在本期間，本集團沒有任何重大收購與處置。

## 資本結構

在本期間，本公司無發行任何新股。

公司的已發行股本為港幣53.45億元(代表已發行8,957,896,227股普通股)。

## 僱員及酬金政策

本集團於二零一五年六月三十日合共有僱員約4,140名。

本集團的酬金政策是要確保僱員的整體酬金公平及具競爭力，從而推動及挽留現有僱員，同時亦吸引人才加入。酬金組合是根據本集團各自業務所在地的慣例設計。

香港僱員之酬金組合包括薪金、酌情花紅、醫療津貼及住院計劃。本集團在香港之所有附屬公司均為香港僱員提供退休金計劃，作為員工福利之部份。若干在中國僱員之酬金組合包括薪金、酌情花紅、醫療津貼及福利基金，作為員工福利之部份。

## 展望

二零一五年的上半年，世界經濟依然存在眾多不明朗因素，其中市場極度關注主導全球經濟的美國會否在短期內啟動加息週期，其決定將左右全球未來之經濟表現。歐洲方面，希債問題纏繞多年，非但未有起色，危機卻見越發加深，歐元穩定及歐洲一體化備受嚴峻考驗。而中國經濟情況亦見逐年放緩，國內股市在期間亦大幅波動。人民銀行自去年11月起已五度減息，以抵禦經濟下行風險，可預見穩增長政策將會是中央在未來施政的重中之重。

集團最主要的經營業務鋼材製造，依舊是處於產能過剩，需求疲弱的狀態。鋼材價格一跌再跌，行業雖略受惠於原材料價格同時下跌，可是行業的基本面並未有絲毫改善，經營情況仍然十分困難，虧損嚴重情況未變。

礦物開採方面，集團主要透過持有上市聯營公司首鋼資源經營硬焦煤開採及銷售。作為提煉鋼鐵生產第二大的原材料焦炭之焦煤也是價量齊跌，迫使首鋼資源在期內需繼續為其投資於煤礦資產作進一步虧損減值。雖然焦煤市場現處於週期性的低潮，首鋼資源財務狀況依然十分穩健，負債率極低之餘亦持有大量現金，在有合適投資機會時，將可為公司提升價值。

商品貿易業務方面，受到去年底Mt. Gibson的礦山Koolan Island外圍海堤崩塌，礦山水浸影響，目前尚在停產階段。因此，本期的商品貿易分部之營業額，較去年同期顯著減少。Koolan Island礦山仍未有明確復產時間表，我們的商品貿易業務在此礦山復產前將會繼續放緩。

在多項不利因素之大環境壓迫下，集團各個業務表現都未如理想。中國政府目前提倡之「一帶一路」計劃，有利推動鄰近地方的基建建設，通過走出去之行動，可望消化國內部份過剩產能，從而提升鋼鐵需求，幫助已疲弱多年的鋼鐵行業從谷底反彈。縱然集團的前路仍會是荊棘滿途，但憑藉集團的母公司首鋼總公司之大力支持，我們仍然充滿信心迎接未來挑戰。

### **購買、出售或贖回本公司之上市證券**

於回顧期內，本公司或其任何附屬公司概無在香港聯合交易所有限公司（「聯交所」）或任何其他證券交易所購買、出售或贖回本公司之任何上市證券。

## 遵守企業管治守則

本公司於截至二零一五年六月三十日止六個月內已遵守聯交所證券上市規則附錄十四所載的企業管治守則(「企業管治守則」)的守則條文，惟有以下偏離：

- 根據企業管治守則第E.1.2條的第一部份守則條文，董事會主席應出席股東周年大會，並邀請審核委員會、薪酬委員會、提名委員會及任何其他委員會(視何者適用而定)的主席出席。若有關委員會主席未克出席，董事會主席應邀請另一名委員(或如該名委員未能出席，則其適當委任的代表)出席。該人士須在股東周年大會上回答提問。

由於董事會主席(彼亦為本公司提名委員會主席)另有要務在身，未能出席本公司於二零一五年五月二十二日舉行的股東周年大會(「二零一五年股東周年大會」)，本公司董事總經理以大會主席身份與其他董事會成員，連同審核委員會及薪酬委員會的主席，以及審核委員會、薪酬委員會及提名委員會的所有其他成員一併出席二零一五年股東周年大會。本公司認為出席二零一五年股東周年大會的董事會成員及審核委員會、薪酬委員會及提名委員會的成員，已有足夠能力及人數回答二零一五年股東周年大會上的提問。

## 致謝

本人謹代表董事會對各客戶、供應商及股東一向以來給予本集團支持致以衷心謝意；同時，本人對集團之管理層及員工在期內之努力不懈及齊心協力深表感謝及讚賞。

承董事會命  
首長國際企業有限公司  
董事總經理  
李少峰

香港，二零一五年八月二十七日

於本公告日期，董事會由張功焯先生(主席)、李少峰先生(董事總經理)、張文輝先生(副董事總經理)、丁汝才先生(副董事總經理)、葉德銓先生(非執行董事)、梁順生先生(非執行董事)、簡麗娟女士(獨立非執行董事)、黃鈞黔先生(獨立非執行董事)及梁繼昌先生(獨立非執行董事)組成。