

香港交易及結算所有限公司及香港聯合交易所有限公司對本公告的內容概不負責，對其準確性或完整性亦不發表任何聲明，並明確表示，概不對因本公告全部或任何部份內容而產生或因倚賴該等內容而引致的任何損失承擔任何責任。



**首長國際企業有限公司**  
**SHOUGANG CONCORD INTERNATIONAL ENTERPRISES COMPANY LIMITED**

(於香港註冊成立之有限公司)

(股份代號：697)

**截至二零一六年六月三十日止六個月之中期業績**

**財務摘要**

- 綜合營業額為港幣3,425百萬元，較去年同期下跌18.7%。
- 股東應佔虧損為港幣926百萬元。
- 每股虧損為10.34港仙。

**中期業績**

首長國際企業有限公司(「本公司」)之董事會(「董事會」)欣然宣佈本公司及其附屬公司(「本集團」)截至二零一六年六月三十日止六個月之未經審核簡明綜合中期業績。該等中期業績已經本公司審核委員會及核數師審閱。

**簡明綜合損益及其他全面收益表**  
截至二零一六年六月三十日止六個月

|  | 附註 | 截至六月三十日止六個月             |                         |
|--|----|-------------------------|-------------------------|
|  |    | 二零一六年<br>港幣千元<br>(未經審核) | 二零一五年<br>港幣千元<br>(未經審核) |
| 營業額  | 3  | <b>3,424,687</b>        | 4,212,280               |
| 銷售成本   |    | <b>(3,612,077)</b>      | (4,555,513)             |
| 毛虧   |    | <b>(187,390)</b>        | (343,233)               |
| 其他收入   |    | <b>22,030</b>           | 35,005                  |
| 其他收益及虧損                                      |    | <b>(17,788)</b>         | 3,807                   |
| 衍生金融工具之公平值變動                                 |    | <b>(11,267)</b>         | (26,971)                |
| 分銷及銷售費用                                      |    | <b>(37,989)</b>         | (55,558)                |
| 行政支出   |    | <b>(202,565)</b>        | (248,433)               |
| 於一間聯營公司權益之減值虧損                               | 8  | <b>(257,000)</b>        | (395,000)               |
| 財務成本   |    | <b>(270,595)</b>        | (360,896)               |
| 攤佔聯營公司之業績                                    |    | <b>(114,255)</b>        | (58,220)                |
| 除稅前虧損  |    | <b>(1,076,819)</b>      | (1,449,499)             |
| 所得稅抵免  | 4  | <b>2,342</b>            | 2,104                   |
| 期間虧損   | 5  | <b>(1,074,477)</b>      | (1,447,395)             |
| <b>其他全面收益(支出)</b>                            |    |                         |                         |
| <b>將不會重新分類至損益之項目：</b>                        |    |                         |                         |
| 因換算至呈列之貨幣而產生之匯兌差額                            |    | <b>119,903</b>          | 3,156                   |
| 被指定按公平值計入其他全面收益之<br>股本工具投資之公平值虧損             |    | <b>(49,698)</b>         | (77)                    |
| 攤佔一間聯營公司因換算至呈列之<br>貨幣而產生之匯兌差額                |    | <b>(11,115)</b>         | 149                     |
| 攤佔一間聯營公司被指定按公平值<br>計入其他全面收益之股本工具投資之<br>公平值收益 |    | <b>34,440</b>           | 3,509                   |

| 附註 | 截至六月三十日止六個月    |                |
|----|----------------|----------------|
|    | 二零一六年          | 二零一五年          |
|    | 港幣千元<br>(未經審核) | 港幣千元<br>(未經審核) |

可能往後將會重新分類至損益之項目：

攤佔一間聯營公司因外地營運換算而  
產生之匯兌差額

(7,113) –

期間其他全面收益

86,417 6,737

期間全面支出總額

**(988,060)** **(1,440,658)**

本公司擁有人應佔期間虧損

**(926,368)** (1,233,708)

非控股權益應佔期間虧損

**(148,109)** (213,687)

**(1,074,477)** **(1,447,395)**

應佔全面支出總額：

本公司擁有人

**(856,835)** (1,228,249)

非控股權益

**(131,225)** (212,409)

**(988,060)** **(1,440,658)**

每股虧損

7

– 基本

**(10.34)** 港仙 (13.77) 港仙

– 攤薄

**(10.34)** 港仙 (13.77) 港仙

## 簡明綜合財務狀況表

於二零一六年六月三十日

|                 | 附註 | 二零一六年<br>六月三十日<br>港幣千元<br>(未經審核) | 二零一五年<br>十二月三十一日<br>港幣千元<br>(經審核) |
|-----------------|----|----------------------------------|-----------------------------------|
| <b>非流動資產</b>    |    |                                  |                                   |
| 投資物業            |    | <b>38,115</b>                    | 38,818                            |
| 物業、廠房及設備        |    | <b>8,652,778</b>                 | 9,239,351                         |
| 預付租賃款項          |    | <b>284,521</b>                   | 292,754                           |
| 於聯營公司之權益        | 8  | <b>4,925,003</b>                 | 5,353,944                         |
| 股本投資            | 9  | <b>5,335</b>                     | 56,199                            |
| 遞延稅項資產          |    | <b>33,425</b>                    | 32,582                            |
| 其他金融資產          |    | <b>301,585</b>                   | 312,852                           |
| 收購物業、廠房及設備之按金   |    | <b>14,245</b>                    | 15,665                            |
| 已抵押銀行存款         |    | <b>44,967</b>                    | 191,428                           |
|                 |    | <b>14,299,974</b>                | 15,533,593                        |
| <b>流動資產</b>     |    |                                  |                                   |
| 存貨              |    | <b>1,499,250</b>                 | 1,531,574                         |
| 應收賬款及票據         | 10 | <b>1,838,173</b>                 | 2,005,306                         |
| 應收關聯公司賬款        | 11 | <b>130,344</b>                   | 126,205                           |
| 應收一名股東之最終控股公司賬款 | 12 | <b>1,241</b>                     | 1,313                             |
| 預付款項、按金及其他應收款項  |    | <b>365,043</b>                   | 399,431                           |
| 預付租賃款項          |    | <b>7,417</b>                     | 7,531                             |
| 借予關聯公司之款項       | 11 | <b>76,000</b>                    | 212,946                           |
| 借予一間聯營公司之款項     |    | <b>7,303</b>                     | 7,372                             |
| 受限制銀行存款         |    | <b>641,172</b>                   | 832,566                           |
| 已抵押銀行存款         |    | <b>65,825</b>                    | 85,062                            |
| 銀行結餘及現金         |    | <b>489,095</b>                   | 519,474                           |
|                 |    | <b>5,120,863</b>                 | 5,728,780                         |

|                            |    | 二零一六年<br>六月三十日<br>港幣千元<br>(未經審核) | 二零一五年<br>十二月三十一日<br>港幣千元<br>(經審核) |
|----------------------------|----|----------------------------------|-----------------------------------|
| <b>流動負債</b>                |    |                                  |                                   |
| 應付賬款及票據                    | 13 | 3,045,884                        | 3,464,157                         |
| 應付關聯公司賬款                   | 11 | 691,198                          | 652,676                           |
| 應付一名股東之最終控股公司之賬款           | 12 | 7,202,572                        | 7,074,234                         |
| 其他應付款項、撥備及應計負債             |    | 1,305,816                        | 1,175,267                         |
| 應付稅項                       |    | 148,295                          | 144,669                           |
| 欠關聯公司之款項                   | 11 | 223,900                          | 263,378                           |
| 欠一名股東之最終控股公司之款項            | 12 | 1,628                            | 2,137                             |
| 銀行借款—一年內到期                 |    | 5,729,334                        | 5,986,616                         |
| 來自一名股東之最終控股公司之貸款<br>—一年內到期 |    | 991,818                          | 1,013,135                         |
|                            |    | <b>19,340,445</b>                | <b>19,776,269</b>                 |
| <b>流動負債淨額</b>              |    | <b>(14,219,582)</b>              | <b>(14,047,489)</b>               |
| <b>總資產減流動負債</b>            |    | <b>80,392</b>                    | <b>1,486,104</b>                  |
| <b>非流動負債</b>               |    |                                  |                                   |
| 銀行借款—一年後到期                 |    | 413,310                          | 818,938                           |
| 遞延稅項負債                     |    | 26,776                           | 29,318                            |
| 來自一名股東之最終控股公司之貸款<br>—一年後到期 |    | 409,117                          | 417,910                           |
|                            |    | <b>849,203</b>                   | <b>1,266,166</b>                  |
|                            |    | <b>(768,811)</b>                 | <b>219,938</b>                    |
| <b>股本及儲備</b>               |    |                                  |                                   |
| 股本                         | 14 | 5,345,183                        | 5,345,183                         |
| 儲備                         |    | (4,865,706)                      | (4,008,871)                       |
| 本公司擁有人應佔權益                 |    | 479,477                          | 1,336,312                         |
| 非控股權益                      |    | (1,248,288)                      | (1,116,374)                       |
|                            |    | <b>(768,811)</b>                 | <b>219,938</b>                    |

## 附註

### 1. 編製基準

簡明綜合財務報表乃根據香港會計師公會頒佈之香港會計準則第34號「中期財務報告」及香港聯合交易所有限公司證券上市規則（「上市規則」）附錄16之適用披露規定而編製。

二零一六年中期業績公告所載作為比較資料之有關截至二零一五年十二月三十一日止年度之財務資料，並不構成該年度本公司之法定年度綜合財務報表，惟源自該等財務報表。與該等法定財務報表有關之進一步資料如下：

按照香港公司條例第662(3)條及附表6第3部的要求，本公司已向香港公司註冊處處長遞交截至二零一五年十二月三十一日止年度之財務報表。

本公司核數師已對該等財務報表作出匯報。該相關的核數師報告並無保留意見；並無含有該核數師在其報告不作保留意見之情況下，以強調的方式促請有關人士注意的任何事宜之提述；亦未載有按香港公司條例第406(2)、407(2)或(3)條所指的陳述。

本集團於二零一六年六月三十日之流動負債淨額及負債淨額分別約為港幣14,219,582,000元及港幣768,811,000元。經計及本集團之財務資源（包括本集團之未動用銀行信貸額約港幣1,070,043,000元、本集團於銀行信貸到期後之重續或再融資能力及本公司主要股東之最終控股公司首鋼總公司之財務支持），本公司董事（「董事」）認為本集團有充裕營運資金，足以支付自報告期結束時起計最少未來十二個月到期之財務責任，因此，本簡明綜合財務報表以持續經營基準編製。

### 2. 主要會計政策

除按公允值計量之若干物業及金融工具（如適用）外，簡明綜合財務報表乃按歷史成本基準編製。

除以下所述者外，截至二零一六年六月三十日止六個月之簡明綜合財務報表所採用之會計政策及計算方法與編製本集團截至二零一五年十二月三十一日止年度之年度財務報表所依循者相同。

於本中期期間，本集團已首次採用下列由香港會計師公會所頒佈與編製本集團之簡明綜合財務報表相關之香港財務報告準則之新修訂：

|   |                                |
|---|--------------------------------|
| 香港財務報告準則第11號之修訂                             | 收購合資經營權益的會計處理                  |
| 香港會計準則第1號之修訂                                | 披露議案                           |
| 香港會計準則第16號及<br>香港會計準則第38號之修訂                | 澄清折舊及攤銷的可接受方式                  |
| 香港財務報告準則之修訂                                 | 二零一二年至二零一四年週期之<br>香港財務報告準則年度改良 |
| 香港會計準則第16號及<br>香港會計準則第41號之修訂                | 農業：生產性植物                       |
| 香港會計準則第27號之修訂                               | 獨立財務報表之權益法                     |
| 香港財務報告準則第10號、香港財務報告<br>準則第12號及香港會計準則第28號之修訂 | 投資實體：應用綜合入賬之例外情況               |

於本中期期間採用上述香港財務報告準則之新修訂對於本簡明綜合財務報表所呈報之金額及／或於本簡明綜合財務報表所載之披露資料並無重大影響。

### 3. 分部資料

本集團之經營分部乃根據向本公司執行董事(作為主要營運決策人)就資源分配及表現評核所呈報之資料釐定如下：

|         |   |                  |
|---------|---|------------------|
| 鋼材製造    | - | 製造及銷售鋼材產品；       |
| 商品貿易    | - | 買賣鋼材產品、鐵礦石、煤及焦炭； |
| 礦物開採及加工 | - | 開採、加工及銷售鐵礦石；及    |
| 其他      | - | 管理服務業務。          |

以下為本集團按經營分部之收益及業績作出之分析：

截至二零一六年六月三十日止六個月(未經審核)

|                  | 鋼材製造<br>港幣千元     | 商品貿易<br>港幣千元   | 礦物開採<br>及加工<br>港幣千元 | 其他<br>港幣千元     | 合計<br>港幣千元         |
|------------------|------------------|----------------|---------------------|----------------|--------------------|
| 營業額              |                  |                |                     |                |                    |
| 外界銷售             | 2,946,686        | 476,201        | -                   | 1,800          | 3,424,687          |
| 分部間銷售            | -                | 54,121         | 1,561               | -              | 55,682             |
| 分部營業額            | <u>2,946,686</u> | <u>530,322</u> | <u>1,561</u>        | <u>1,800</u>   | 3,480,369          |
| 對銷               |                  |                |                     |                | <u>(55,682)</u>    |
| 集團營業額            |                  |                |                     |                | <u>3,424,687</u>   |
| 分部間銷售乃按市場流行價格計算。 |                  |                |                     |                |                    |
| 分部(虧損)溢利         | <u>(398,521)</u> | <u>29,525</u>  | <u>(47,086)</u>     | <u>(6,538)</u> | (422,620)          |
| 利息收入             |                  |                |                     |                | 14,477             |
| 中央行政開支           |                  |                |                     |                | (15,559)           |
| 衍生金融工具之公平值變動     |                  |                |                     |                | (11,267)           |
| 於一間聯營公司權益之減值虧損   |                  |                |                     |                | (257,000)          |
| 財務成本             |                  |                |                     |                | (270,595)          |
| 攤佔聯營公司業績         |                  |                |                     |                | <u>(114,255)</u>   |
| 除稅前虧損            |                  |                |                     |                | <u>(1,076,819)</u> |



截至二零一五年六月三十日止六個月(未經審核)

|                  | 鋼材製造<br>港幣千元     | 商品貿易<br>港幣千元   | 礦物開採<br>及加工<br>港幣千元 | 其他<br>港幣千元    | 合計<br>港幣千元         |
|------------------|------------------|----------------|---------------------|---------------|--------------------|
| 營業額              |                  |                |                     |               |                    |
| 外界銷售             | 4,027,234        | 173,522        | 9,724               | 1,800         | 4,212,280          |
| 分部間銷售            | <u>56,756</u>    | <u>36,991</u>  | <u>112,043</u>      | <u>–</u>      | <u>205,790</u>     |
| 分部營業額            | <u>4,083,990</u> | <u>210,513</u> | <u>121,767</u>      | <u>1,800</u>  | 4,418,070          |
| 對銷               |                  |                |                     |               | <u>(205,790)</u>   |
| 集團營業額            |                  |                |                     |               | <u>4,212,280</u>   |
| 分部間銷售乃按市場流行價格計算。 |                  |                |                     |               |                    |
| 分部(虧損)溢利         | <u>(583,952)</u> | <u>15,216</u>  | <u>(68,756)</u>     | <u>16,398</u> | (621,094)          |
| 利息收入             |                  |                |                     |               | 28,476             |
| 中央行政開支           |                  |                |                     |               | (15,794)           |
| 衍生金融工具之公平值變動     |                  |                |                     |               | (26,971)           |
| 於一間聯營公司權益之減值虧損   |                  |                |                     |               | (395,000)          |
| 財務成本             |                  |                |                     |               | (360,896)          |
| 攤佔聯營公司業績         |                  |                |                     |               | <u>(58,220)</u>    |
| 除稅前虧損            |                  |                |                     |               | <u>(1,449,499)</u> |

分部溢利或虧損指在未經分配利息收入、中央行政開支、財務成本、衍生金融工具之公平值變動、於一間聯營公司權益之減值虧損及攤佔聯營公司業績的情況下，各分部所賺取之溢利或產生之虧損。本集團以此方法向執行董事匯報，藉此作資源分配及表現評核。

#### 4. 所得稅抵免

|         | 截至六月三十日止六個月           |                       |
|---------|-----------------------|-----------------------|
|         | 二零一六年                 | 二零一五年                 |
|         | 港幣千元                  | 港幣千元                  |
|         | (未經審核)                | (未經審核)                |
| 中國企業所得稅 | 36                    | 47                    |
| 遞延稅項    | <u>(2,378)</u>        | <u>(2,151)</u>        |
| 所得稅抵免   | <u><b>(2,342)</b></u> | <u><b>(2,104)</b></u> |

截至二零一六年六月三十日止六個月及截至二零一五年六月三十日止六個月，由於並無香港應課稅溢利，故並無就香港利得稅計提撥備。

根據中華人民共和國企業所得稅法(「企業所得稅法」)及企業所得稅法實施條例，中國附屬公司之稅率為25%。

#### 5. 期間虧損

|              | 截至六月三十日止六個月           |                       |
|--------------|-----------------------|-----------------------|
|              | 二零一六年                 | 二零一五年                 |
|              | 港幣千元                  | 港幣千元                  |
|              | (未經審核)                | (未經審核)                |
| 期間虧損已扣除(計入)： |                       |                       |
| 員工成本(包括董事酬金) |                       |                       |
| – 基本薪金及津貼    | 171,502               | 205,655               |
| – 退休福利計劃供款   | <u>24,349</u>         | <u>27,210</u>         |
|              | <b>195,851</b>        | 232,865               |
| 預付租賃款項攤銷     | 3,754                 | 3,851                 |
| 物業、廠房及設備之折舊  | <u>431,967</u>        | <u>470,013</u>        |
| 折舊及攤銷總額      | <u><b>435,721</b></u> | <u><b>473,864</b></u> |

|                    | 截至六月三十日止六個月 |             |
|--------------------|-------------|-------------|
|                    | 二零一六年       | 二零一五年       |
|                    | 港幣千元        | 港幣千元        |
|                    | (未經審核)      | (未經審核)      |
| 衍生金融工具公平值之變動       |             |             |
| – 商品遠期合約公平值之變動     | 11,267      | 26,971      |
| 須於五年內全數償還之銀行借款利息支出 | 164,079     | 228,695     |
| 須於五年內全數償還之其他借款利息支出 | 38,517      | 27,404      |
|                    | <hr/>       | <hr/>       |
| 借款成本總額             | 202,596     | 256,099     |
| 加：貼現應收款之保理成本       | 67,999      | 104,797     |
|                    | <hr/>       | <hr/>       |
| 財務成本總額             | 270,595     | 360,896     |
| 應收賬款及其他應收款項呆賬撥備淨額  | 7,682       | 2,408       |
| 存貨撥備               | 287,508     | 238,660     |
| 銀行存款利息收入           | (14,477)    | (28,476)    |
| 出售物業、廠房及設備之(收益)虧損  | (22)        | 74          |
| 已計入行政支出之研究及發展費用    | 519         | 14,623      |
| 匯兌虧損(收益)淨額         | 10,128      | (6,288)     |
|                    | <hr/> <hr/> | <hr/> <hr/> |

## 6. 股息

於本中期期間，並無支付、宣派或擬派任何股息。董事已經確定就本中期期間，不會派發股息。

## 7. 每股虧損

本公司擁有人應佔每股基本及攤薄虧損乃根據下列數據計算：

|                   | 截至六月三十日止六個月 |             |
|-------------------|-------------|-------------|
|                   | 二零一六年       | 二零一五年       |
|                   | 港幣千元        | 港幣千元        |
|                   | (未經審核)      | (未經審核)      |
| 虧損                |             |             |
| 計算每股基本及攤薄虧損時所用之虧損 |             |             |
| 本公司擁有人應佔期內虧損      | (926,368)   | (1,233,708) |
|                   | <hr/> <hr/> | <hr/> <hr/> |

計算時所使用之分母與下文計算每股基本及攤薄虧損所使用者相同。

截至六月三十日止六個月  
二零一六年      二零一五年

股份數目

計算每股基本及攤薄虧損時所用之  
普通股加權平均數

8,957,896,227      8,957,896,227

於截至二零一六年六月三十日止六個月及截至二零一五年六月三十日止六個月，由於行使購股權將導致每股虧損減少，故於計算每股攤薄虧損時並無假設購股權獲行使。

8. 於聯營公司之權益

|                                   | 二零一六年<br>六月三十日<br>港幣千元<br>(未經審核) | 二零一五年<br>十二月三十一日<br>港幣千元<br>(經審核) |
|-----------------------------------|----------------------------------|-----------------------------------|
| 於聯營公司之投資成本                        | 6,854,540                        | 6,854,540                         |
| 攤佔收購後之業績及其他全面支出(扣除已收取股息)          | (356,643)                        | (184,702)                         |
| 於出售可供出售投資時自證券投資儲備轉撥之<br>未變現收益(附註) | (364,213)                        | (364,213)                         |
| 減值虧損                              | <u>(1,208,681)</u>               | <u>(951,681)</u>                  |
|                                   | <u>4,925,003</u>                 | <u>5,353,944</u>                  |

附註： 該金額指本集團出售予聯營公司首鋼福山資源集團有限公司(「首鋼資源」)可供出售投資之未變現收益，此乃源於二零零九年向聯營公司出售可供出售投資事項完成時，本集團所持有首鋼資源之股權。

截至二零一二年十二月三十一日止年度，首鋼資源提早採納香港財務報告準則第9號。於二零一六年六月三十日及二零一五年十二月三十一日，有關投資繼續由首鋼資源持有，並分類為按公平值計入其他全面收益之金融資產。

有關之未變現收益將於對首鋼資源失去重大影響力時或首鋼資源出售有關投資時撥回。

於本集團一間聯營公司，首鋼資源之投資成本中包括因收購首鋼資源所產生之商譽，於二零一六年六月三十日之商譽為港幣1,048,488,000元(二零一五年十二月三十一日：港幣1,305,488,000元)。商譽之變動載列如下：

|                              | 商譽<br>港幣千元              |
|------------------------------|-------------------------|
| <b>成本值</b>                   |                         |
| 於二零一五年一月一日、二零一五年十二月三十一日(經審核) |                         |
| 及二零一六年六月三十日(未經審核)            | <u>2,257,169</u>        |
| <b>減值</b>                    |                         |
| 於二零一六年一月一日(經審核)              | 951,681                 |
| 期內確認之減值虧損                    | <u>257,000</u>          |
| 於二零一六年六月三十日(未經審核)            | <u>1,208,681</u>        |
| <b>賬面值</b>                   |                         |
| 於二零一六年六月三十日(未經審核)            | <u><u>1,048,488</u></u> |
| 於二零一五年十二月三十一日(經審核)           | <u><u>1,305,488</u></u> |

於截至二零一六年六月三十日止六個月，已就於首鋼資源權益確認減值虧損港幣257,000,000元(截至二零一五年六月三十日止六個月：港幣395,000,000元)。於首鋼資源權益之可收回金額已按在用價值計算方法釐定。就減值而言，乃使用管理層參考聯營公司管理層所提供之資料所編製涵蓋五年期之該聯營公司之現金流量預測，並利用貼現率12.14%(截至二零一五年六月三十日止六個月：13.5%)進行計算，而超出五年期之現金流量乃按零增長率推算。在用價值計算方法乃按該聯營公司過往表現及管理層對市場發展之預測為基準，估算銷售及毛利，推算現金流入情況。

於截至二零一六年六月三十日止六個月，基於中國經濟放緩，現金產生單位之估計現金流量已予修改。由於現金產生單位可收回金額之重新評核數字少於於首鋼資源權益之賬面值，故於截至二零一六年六月三十日止六個月就於首鋼資源之權益確認減值虧損港幣257,000,000元。

## 9. 股本投資

股本投資包括：

|                        | 二零一六年<br>六月三十日<br>港幣千元<br>(未經審核) | 二零一五年<br>十二月三十一日<br>港幣千元<br>(經審核) |
|------------------------|----------------------------------|-----------------------------------|
| 上市投資：                  |                                  |                                   |
| – 於澳洲上市之股本證券(按公平值列賬)   | 811                              | 790                               |
| 非上市投資：                 |                                  |                                   |
| – 於中國之股本證券(按公平值列賬)(附註) | 4,524                            | 55,409                            |
| 合計                     | <u>5,335</u>                     | <u>56,199</u>                     |

附註：

於中國之非上市股本證券指秦皇島首秦金屬材料有限公司於一間在中國成立之私人公司之9.47%(二零一五年十二月三十一日：10%)股本權益，其主要業務為造船、修船及船舶改裝。期內，公平值虧損港幣49,719,000元(截至二零一五年六月三十日止六個月：公平值收益港幣1,567,000元)於其他全面支出中確認，並根據香港財務報告準則第9號計入本集團之證券投資儲備。於二零一六年六月三十日及二零一五年十二月三十一日，非上市股本證券的公平值乃使用估值技術計量，而有關估值技術須採用重大非能觀察性質之數據輸入。

## 10. 應收賬款及票據

就大部分客戶(特別是鋼材製造業務)而言，本集團要求交付前支付若干按金或以銀行票據結償。應收賬款之信貸期一般為不超過60日。應收賬款及票據(扣除呆賬撥備)於報告期結束時根據發票日期(與各有關營業額確認日期相若)呈列之賬齡分析如下：

|          | 二零一六年<br>六月三十日<br>港幣千元<br>(未經審核) | 二零一五年<br>十二月三十一日<br>港幣千元<br>(經審核) |
|----------|----------------------------------|-----------------------------------|
| 60日內     | 1,131,672                        | 1,473,375                         |
| 61至90日   | 234,037                          | 148,094                           |
| 91至180日  | 259,215                          | 149,918                           |
| 181至365日 | 213,249                          | 233,919                           |
|          | <u>1,838,173</u>                 | <u>2,005,306</u>                  |

以下為本集團於二零一六年六月三十日及二零一五年十二月三十一日之應收票據，已按全面追索基準透過貼現或背書該等應收款項而轉讓予銀行或供應商。由於本集團並無轉移該等應收款項相關之重大風險及回報，其持續確認應收款及應付賬款之全數賬面值，並確認來自銀行之現金作為抵押借貸。該等金融資產於簡明綜合財務狀況表中按攤銷成本入賬。

|                    | 按全面<br>追索基準<br>向銀行貼現<br>的應收票據<br>港幣千元 | 按全面<br>追索基準<br>向供應商<br>背書<br>的應收票據<br>港幣千元 | 合計<br>港幣千元       |
|--------------------|---------------------------------------|--|------------------|
| 於二零一六年六月三十日(未經審核)  |                                       |  |                  |
| 應收票據之賬面值           | 197,171                               | 306,247                                    | 503,418          |
| 借款及應付賬款之賬面值        | <u>(197,171)</u>                      | <u>(306,247)</u>                           | <u>(503,418)</u> |
| 於二零一五年十二月三十一日(經審核) |                                       |  |                  |
| 應收票據之賬面值           | 195,400                               | 402,172                                    | 597,572          |
| 借款及應付賬款之賬面值        | <u>(195,400)</u>                      | <u>(402,172)</u>                           | <u>(597,572)</u> |

#### 11. 應收賬款／應付賬款／借予(欠)關聯公司之款項

借予(欠)關聯公司之款項指借予(欠)本公司主要股東之最終控股公司，首鋼總公司的附屬公司(統稱「首鋼集團」)之款項。應收／應付關聯公司之賬款乃無抵押、免息及須於60日內償還。

於報告期結束時，根據發票日期(與各有關營業額之確認日期相若)呈列之應收關聯公司賬款及扣除呆賬撥備之相關結餘之賬齡分析如下：

|          | 二零一六年<br>六月三十日<br>港幣千元<br>(未經審核) | 二零一五年<br>十二月三十一日<br>港幣千元<br>(經審核) |
|----------|----------------------------------|-----------------------------------|
| 60日內     | 48,746                           | 45,325                            |
| 61至90日   | 8,577                            | 75,728                            |
| 91至180日  | 11,361                           | 3,072                             |
| 181至365日 | 59,625                           | 176                               |
| 1至2年     | <u>2,035</u>                     | <u>1,904</u>                      |
|          | <u>130,344</u>                   | <u>126,205</u>                    |

於報告期結束時，根據發票日期呈列之應付關聯公司賬款及該等結餘之賬齡分析如下：

|          | 二零一六年<br>六月三十日<br>港幣千元<br>(未經審核) | 二零一五年<br>十二月三十一日<br>港幣千元<br>(經審核) |
|----------|----------------------------------|-----------------------------------|
| 90日內     | 68,094                           | 506,913                           |
| 91至180日  | 52,729                           | 61,075                            |
| 181至365日 | 508,424                          | 41,537                            |
| 1至2年     | 53,599                           | 34,796                            |
| 2年以上     | 8,352                            | 8,355                             |
|          | <u>691,198</u>                   | <u>652,676</u>                    |

## 12. 應收賬款／應付賬款／借予(欠)一名股東之最終控股公司之款項

於二零一六年六月三十日及二零一五年十二月三十一日，欠一名股東之最終控股公司之款項屬於非貿易性質、無抵押、免息及須應要求償還。

應收／應付一名股東之最終控股公司之賬款乃無抵押、免息及須於60日內償還。

於報告期結束時，根據發票日期(與各有關營業額之確認日期相近)呈列之應收一名股東之最終控股公司之應收賬款及相關結餘之賬齡分析如下：

|          | 二零一六年<br>六月三十日<br>港幣千元<br>(未經審核) | 二零一五年<br>十二月三十一日<br>港幣千元<br>(經審核) |
|----------|----------------------------------|-----------------------------------|
| 60日內     | 1,241                            | -                                 |
| 181至365日 | -                                | 1,313                             |
|          | <u>1,241</u>                     | <u>1,313</u>                      |



於報告期結束時，根據發票日期呈列之應付一名股東之最終控股公司之賬款及相關結餘之賬齡分析如下：

|          | 二零一六年<br>六月三十日<br>港幣千元<br>(未經審核) | 二零一五年<br>十二月三十一日<br>港幣千元<br>(經審核) |
|----------|----------------------------------|-----------------------------------|
| 90日內     | 922,165                          | 750,302                           |
| 91至180日  | 520,733                          | 516,119                           |
| 181至365日 | 1,239,776                        | 1,424,568                         |
| 1至2年     | 3,158,670                        | 4,383,245                         |
| 2年以上     | 1,361,228                        | -                                 |
|          | <u>7,202,572</u>                 | <u>7,074,234</u>                  |

### 13. 應付賬款及票據

應付賬款及票據於報告期結束時根據發票日期呈列之賬齡分析如下：

|          | 二零一六年<br>六月三十日<br>港幣千元<br>(未經審核) | 二零一五年<br>十二月三十一日<br>港幣千元<br>(經審核) |
|----------|----------------------------------|-----------------------------------|
| 90日內     | 1,697,823                        | 1,578,493                         |
| 91至180日  | 943,495                          | 1,505,800                         |
| 181至365日 | 142,235                          | 130,597                           |
| 1至2年     | 110,211                          | 166,137                           |
| 2年以上     | 152,120                          | 83,130                            |
|          | <u>3,045,884</u>                 | <u>3,464,157</u>                  |

### 14. 股本

|   | 股份數目                 | 金額<br>港幣千元       |
|---|----------------------|------------------|
| 已發行及已繳足普通股本：  |                      |                  |
| 於二零一五年一月一日、二零一五年六月三十日、<br>二零一五年十二月三十一日及<br>二零一六年六月三十日 |                      |                  |
| - 無面值普通股  |                      |                  |
|   | <u>8,957,896,227</u> | <u>5,345,183</u> |

## 中期股息

董事會不宣派截至二零一六年六月三十日止六個月之中期股息(二零一五年：無)。

## 管理層論述與分析

### 公司縱覽

我們的業務主要分為三大板塊：鋼材製造、礦物開採及商品貿易。主營業務鋼材製造分部包括了兩家在中國河北省秦皇島市營運的中厚板廠，我們還通過成立鋼材深加工中心將業務拓展至下游產業鏈。我們的礦物開採分部主要包括持有於香港上市的中國硬焦煤生產商首鋼福山資源集團有限公司(「首鋼資源」)約27.61%的權益。至於商品貿易方面，我們與於澳洲上市的Mount Gibson Iron Limited (「Mt. Gibson」)簽訂了長期鐵礦石承購協議，Mt. Gibson會長期供應鐵礦石予本集團，穩定了在上游的供給鏈。公司的垂直一體化策略涵蓋了不同的上游、中游及下游業務，對集團中厚板生產線提供了長足的優勢。

### 業績縱覽

|                  | 截至六月三十日止六個月         |                       |
|------------------|---------------------|-----------------------|
|                  | 二零一六年               | 二零一五年                 |
|                  | 港幣百萬元               | 港幣百萬元                 |
| 攤佔聯營公司業績前之股東應佔虧損 | (812)               | (1,176)               |
| 攤佔聯營公司之業績        | <u>(114)</u>        | <u>(58)</u>           |
| 股東應佔虧損           | <u><u>(926)</u></u> | <u><u>(1,234)</u></u> |

本集團的核心業務鋼材製造在二零一六年上半年仍舊受到行業產能過剩及供需不平衡的影響，經營虧損仍然嚴重。本集團以焦煤開採及銷售為主營業務之主要聯營公司首鋼資源受到焦煤銷量下降影響，經營溢利亦進一步下降，且首鋼資源更要再度為其與投資於煤礦有關之資產作虧損減值，而本公司在期內亦需為投資於首鋼資源產生之商譽作虧損減值港幣257百萬元。

集團截至二零一六年六月三十日止六個月之股東應佔虧損為港幣926百萬元，虧損較去年同期減少24.9%。集團本期錄得綜合營業額港幣3,425百萬元，較去年同期下跌18.7%。每股虧損為10.34港仙。

## 財務回顧

截至二零一六年六月三十日止六個月與截至二零一五年六月三十日止六個月之比較

### 營業額及銷售成本

集團於本期錄得綜合營業額港幣3,425百萬元，對比去年同期之港幣4,212百萬元，下降18.7%。營業額下降主要因為需求持續疲弱，令整體鋼材之平均銷售單價在期內對比去年同期下跌19.6%。

本期的銷售成本為港幣3,612百萬元，對比去年同期港幣4,556百萬元，下跌20.7%。銷售成本下跌主要因為鋼材製造之原材料採購成本下降。

本期錄得毛虧港幣187百萬元，為營業額之5.5%，而上年同期之毛虧率為8.1%。

## E/(L)BITDA 及核心營業虧損

於本回顧期間，集團在扣除利息、稅項、折舊、攤銷、減值虧損及衍生金融工具之公平值變動前溢利為港幣11百萬元，而去年同期在扣除利息、稅項、折舊、攤銷、減值虧損及衍生金融工具之公平值變動前虧損為港幣120百萬元。

攤佔聯營公司業績前之稅後虧損包含重要的非現金或／及非重複性支出，其對賬列示如下：

|                          | 截至六月三十日止六個月       |                   |
|--------------------------|-------------------|-------------------|
|                          | 二零一六年             | 二零一五年             |
|                          | 港幣百萬元             | 港幣百萬元             |
| 攤佔聯營公司業績前之股東應佔虧損         | (812)             | (1,176)           |
| 調整：                      |                   |                   |
| 投資於首鋼資源產生之商譽減值虧損         | 257               | 395               |
| 與Mt. Gibson鐵礦石承購協議之公平值虧損 | 11                | 27                |
|                          | <u>          </u> | <u>          </u> |
| 攤佔聯營公司業績前之核心營業虧損         | <u>(544)</u>      | <u>(754)</u>      |

## 財務成本

於本回顧期間，財務成本為港幣271百萬元，較去年同期下降25.0%。財務成本下降主要因為集團整體貸款減少。

## 攤佔聯營公司之業績

於本期間，我們分別從首鋼資源及首長寶佳集團有限公司(「首長寶佳」)攤佔了港幣97百萬元及港幣17百萬元之虧損，而去年同期則分別從首鋼資源攤佔了港幣11百萬元之溢利及從首長寶佳攤佔港幣69百萬元之虧損。

## 稅項

於本期間，淨稅務收入為港幣2百萬元，與去年同期一樣。

## 業務回顧

各分部／公司對本集團的淨溢利／(虧損)貢獻概覽：

| 分部／公司                        | 應佔權益   | 截至六月三十日止六個月         |                       |
|------------------------------|--------|---------------------|-----------------------|
|                              |        | 二零一六年<br>港幣百萬元      | 二零一五年<br>港幣百萬元        |
| <b>1. 鋼材製造</b>               |        |                     |                       |
| 首秦 <sup>1</sup>              | 76%    | (444)               | (634)                 |
| 秦皇島板材 <sup>2</sup>           | 100%   | <u>(65)</u>         | <u>(61)</u>           |
| 小計                           |        | <u>(509)</u>        | <u>(695)</u>          |
| <b>2. 礦物開採</b>               |        |                     |                       |
| 首鋼資源(減值虧損除外)                 | 27.61% | 16                  | 51                    |
| 首秦龍匯                         | 67.84% | <u>(32)</u>         | <u>(61)</u>           |
| 小計                           |        | <u>(16)</u>         | <u>(10)</u>           |
| <b>3. 商品貿易</b>               |        |                     |                       |
| 貿易集團                         | 100%   | <u>29</u>           | <u>17</u>             |
| 小計                           |        | <u>29</u>           | <u>17</u>             |
| <b>4. 其他</b>                 |        |                     |                       |
| 首長寶佳                         | 35.71% | (17)                | (69)                  |
| 與Mt. Gibson鐵礦石承購協議<br>之公平值虧損 | —      | (11)                | (27)                  |
| 攤佔首鋼資源減值虧損                   | —      | (113)               | (40)                  |
| 投資於首鋼資源產生之商譽減值虧損             | —      | (257)               | (395)                 |
| 公司自身及其他                      | —      | <u>(32)</u>         | <u>(15)</u>           |
| 小計                           |        | <u>(430)</u>        | <u>(546)</u>          |
| 總計                           |        | <u><u>(926)</u></u> | <u><u>(1,234)</u></u> |

1 包括集團及首秦所佔子公司秦皇島首秦鋼材加工配送有限公司(「加工中心」)之業績。

2 包括秦皇島板材所佔子公司之業績(首秦龍匯除外，其業績包含在礦物開採分部內)。

## 鋼材製造

本集團在此業務分部由秦皇島首秦金屬材料有限公司(「首秦」)及秦皇島首鋼板材有限公司(「秦皇島板材」)經營。鋼鐵行業現時面臨的經營形勢仍然嚴峻，此核心業務在本期為集團錄得淨虧損港幣509百萬元，去年同期則為淨虧損港幣695百萬元。下表列示了兩廠在本期及去年同期的產銷量：

| 截至六月三十日止六個月     | 鋼坯           |             | 中厚板         |             |
|-----------------|--------------|-------------|-------------|-------------|
|                 | 二零一六年<br>千噸  | 二零一五年<br>千噸 | 二零一六年<br>千噸 | 二零一五年<br>千噸 |
| <b>(i) 產量</b>   |              |             |             |             |
| 首秦              | <b>1,159</b> | 1,224       | <b>806</b>  | 865         |
| 秦皇島板材           | <b>—</b>     | —           | <b>176</b>  | 258         |
| 總計              | <b>1,159</b> | 1,224       | <b>982</b>  | 1,123       |
| 變化              | <b>-5%</b>   |             | <b>-13%</b> |             |
| <b>(ii) 銷量</b>  |              |             |             |             |
| 首秦 <sup>#</sup> | <b>282</b>   | 259         | <b>828</b>  | 861         |
| 秦皇島板材           | <b>—</b>     | —           | <b>171</b>  | 255         |
| 總計              | <b>282</b>   | 259         | <b>999</b>  | 1,116       |
| 變化              | <b>+9%</b>   |             | <b>-10%</b> |             |

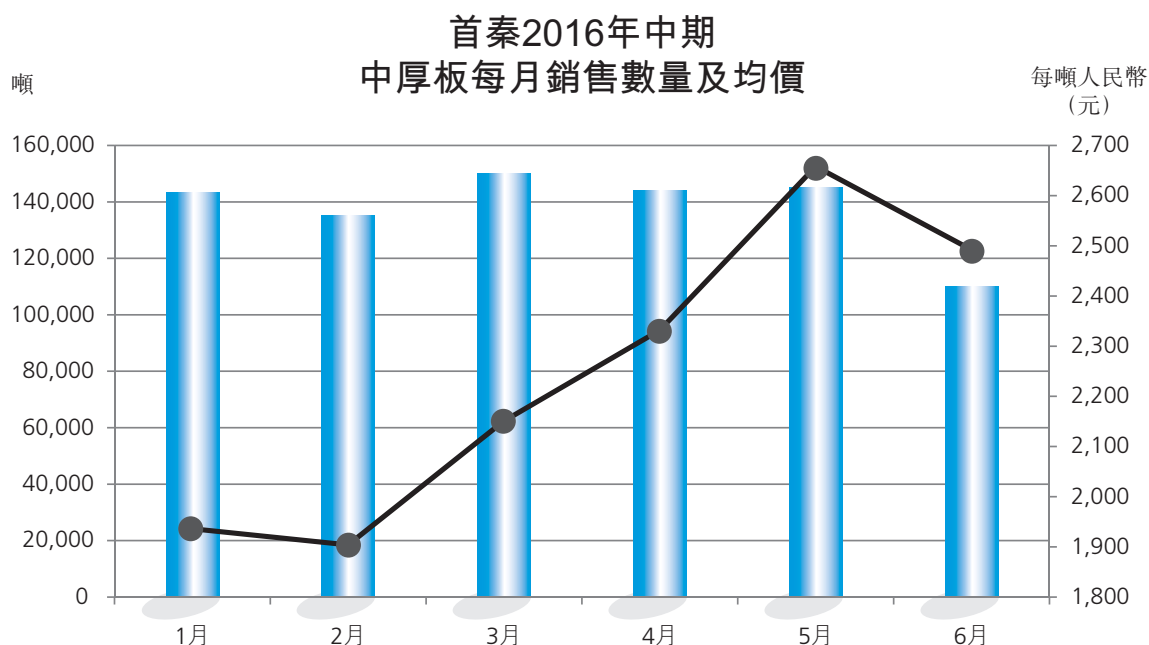
<sup>#</sup> 鋼坯產銷之差主要是被首秦內部耗用以生產中厚板，而大部份首秦出售的鋼坯均供予秦皇島板材及加工中心，並在合併時抵銷。

## 首秦

本集團實質持有首秦76%權益，餘下之20%及4%分別由韓國現代重工業株式會社及首鋼總公司所持有。

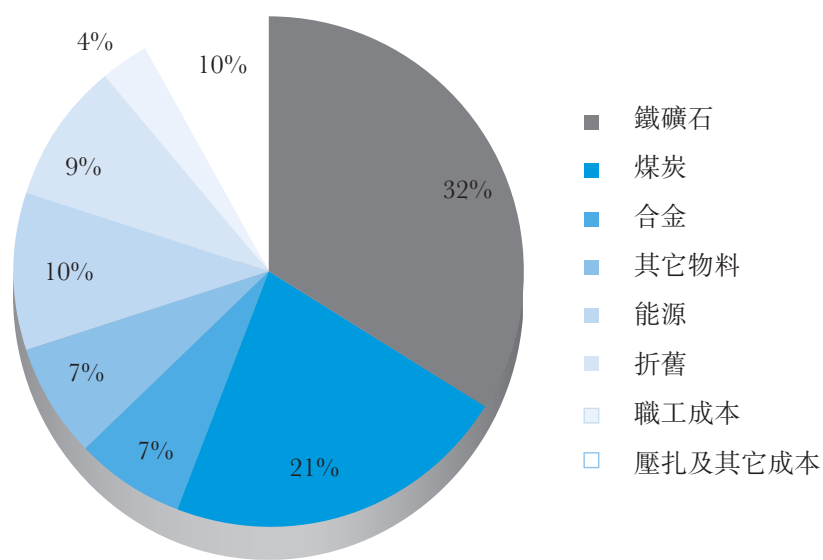
首秦所實現的為鐵、鋼、坯、材全流程一體化企業，已形成以石油管線、船舶海工、壓力容器、工業機械及建築結構等主要應用領域的中厚板產品集群。在管線鋼、水電鋼以及特厚板生產方面形成了首秦的專有技術，達到了國內領先水準，其年生產能力達180萬噸中厚板。在本期內，首秦在內部銷售對沖前錄得港幣2,778百萬元的營業額，相比去年同期下跌24.3%。營業額減少主要是因為中厚板及鋼坯平均銷售單價下跌。中厚板之平均銷售單價(不含增值稅)為每噸人民幣2,239元(港幣2,656元)，較去年同期下跌20.0%。鋼坯之生產主要用作首秦內部消耗以生產中厚板，而大部份銷售均供予秦皇島板材及加工中心，並在合併時抵銷。鋼坯平均銷售單價(不含增值稅)為每噸人民幣1,658元(港幣1,967元)，16.4%低於去年同期。

|          | 2016年<br>中期    | 2015年<br>中期 | 變幅     |
|----------|----------------|-------------|--------|
| 中厚板銷量(噸) | <b>828,000</b> | 861,000     | -3.8%  |
| 均價(人民幣)  | <b>2,239元</b>  | 2,798元      | -20.0% |



上圖棒型代表銷量，折線代表平均銷售單價。

## 首秦製造成本構成



其下游加工中心，秦皇島首秦鋼材加工配送有限公司以船板預處理、重型機械加工製造及鋼結構等為主。此企業在本期錄得營業額港幣183百萬元，較去年同期下跌46.3%。

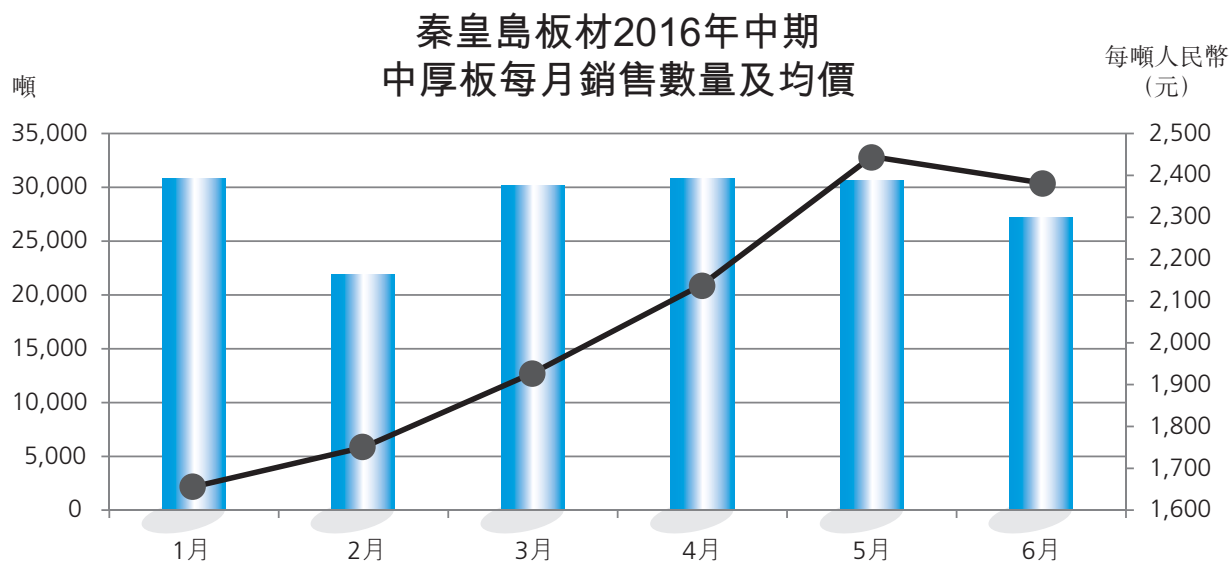
截至二零一六年六月三十日止六個月，首秦及加工中心為集團產生的淨虧損總額為港幣444百萬元。因經營毛虧率有所改善，虧損較去年同期的港幣634百萬元減少港幣190百萬元。



## 秦皇島板材

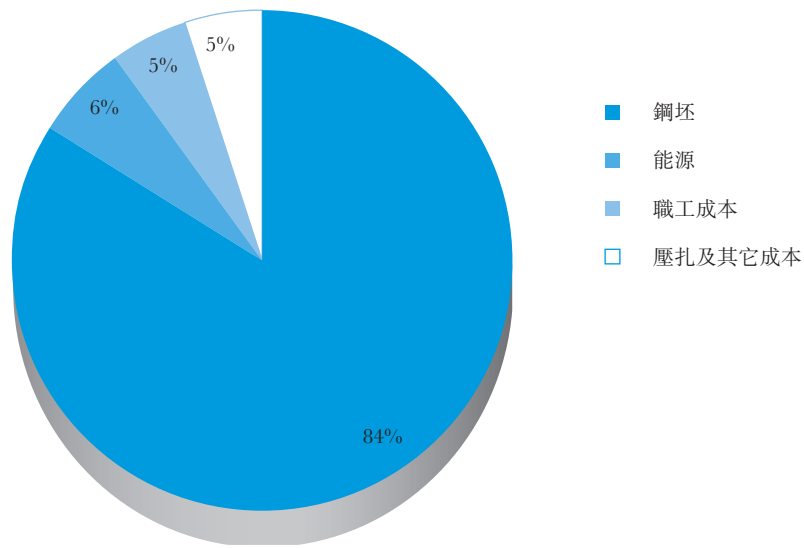
秦皇島板材於截至二零一六年六月三十日止六個月，在內部銷售對沖前，錄得營業額港幣755百萬元，較去年同期下跌18.4%。營業額下跌主要是因為市場疲弱，導致銷量下降及平均銷售單價下跌。期內中厚板銷量只有171,000噸，較去年同期下降32.9%。而每噸平均銷售單價(不含增值稅)為人民幣2,059元(港幣2,442元)，較去年同期減少20.1%。集團本期攤佔秦皇島板材的淨虧損為港幣65百萬元，去年同期淨虧損則為港幣61百萬元。

|          | 2016年<br>中期    | 2015年<br>中期 | 變幅     |
|----------|----------------|-------------|--------|
| 中厚板銷量(噸) | <b>171,000</b> | 255,000     | -32.9% |
| 均價(人民幣)  | <b>2,059元</b>  | 2,577元      | -20.1% |



上圖棒型代表銷量，折線代表平均銷售單價。

## 秦皇島板材製造成本構成



### 礦物開採

#### 焦煤開採及銷售

首鋼資源為集團擁有27.61%股權在香港上市的聯營公司，是國內大型硬焦煤生產商，現於中國山西省經營興無、寨崖底及金家莊三個優質煤礦。首鋼資源本期之綜合營業額為港幣678百萬元，較去年同期下跌38.0%。作為提煉鋼鐵生產第二大原材料焦炭之焦煤，銷售價格及銷量繼續下跌，使首鋼資源經營利潤減少，同時亦迫使首鋼資源在期內需再度為其投資於煤礦有關之資產作虧損減值港幣596百萬元，當中首鋼資源股東應佔的虧損為港幣409百萬元。首鋼資源本期股東應佔虧損為港幣307百萬元，去年同期則為溢利港幣85百萬元。集團本期攤佔首鋼資源虧損為港幣97百萬元。

雖然焦煤銷售價格及銷量在期內仍然疲弱，然而首鋼資源的產品優質兼具品牌，我們對其未來的經營仍然是充滿信心。

## 鐵礦石生產及加工

集團擁有位於中國河北省秦皇島市青龍縣的秦皇島首秦龍匯礦業有限公司(「首秦龍匯」)的67.84%權益。首秦龍匯現時擁有兩個磁鐵礦、其選礦及球團廠設施。在本回顧期間，因國內鐵礦石業務經營困難，首秦龍匯在期內沒有銷售，轉而專注減省開支。在期內集團應佔首秦龍匯虧損為港幣32百萬元，對比去年同期應佔虧損港幣61百萬元，應佔虧損減少港幣29百萬元。

## 商品貿易

我們的貿易業務主要由首長航運貿易有限公司及SCIT Services Limited營運(「貿易集團」)，貿易集團截至二零一六年六月三十日止六個月錄得在內部銷售對沖前之營業額港幣530百萬元，比去年同期上升152.0%。貿易集團自2009年起，主要經營與Mt. Gibson簽訂之承購協議項下之鐵礦石貿易，可是近2014年年底，Koolan Island礦山發生海堤崩塌，導致礦山水浸，Mt. Gibson供應予貿易集團之鐵礦石數量大減，因此，集團已從其它供應商採貨以增加銷售。貿易集團本期銷售了約139萬噸鐵礦石，比去年同期的51萬噸大幅增加172.5%，銷售單價上升11.4%至每噸49美元(港幣382元)。此分部在本期的淨溢利為港幣29百萬元，去年同期則為淨溢利港幣17百萬元。

## 其他業務

### 製造子午線輪胎之鋼簾線、切割鋼絲、銅與黃銅材料加工及貿易

首長寶佳為集團擁有35.71%股權在香港上市的聯營公司，經營製造子午線輪胎之鋼簾線、切割鋼絲、銅與黃銅材料加工及貿易。鋼簾線市場競爭激烈，鋼簾線經營持續虧損，本期間集團攤佔其淨虧損為港幣17百萬元，去年同期則為攤佔淨虧損港幣69百萬元。去年同期攤佔虧損較大，主要是首長寶佳在去年同期需為其物業、廠房及設備作減值港幣93百萬元，集團為此需攤佔虧損約港幣33百萬元。

根據首長寶佳與一獨立第三方於2014年7月13日簽訂之非具法律約束力的諒解備忘錄及於2015年6月30日及2016年6月30日簽訂之補充諒解備忘錄，建議該獨立第三方向首長寶佳之其中一家主要全資子公司滕州東方鋼簾線有限公司(「滕州東方」)注資及與首長寶佳往後的戰略合作。倘若建議完成，首長寶佳與該獨立第三方將各自持有滕州東方50%股權。建議注資可強化滕州東方之資本基礎，獲得額外財務資源以發展其第二階段年生產量達100,000噸之鋼簾線生產設備。該建議需待若干條件達成後方可完成。

## 環保政策及法規遵從

為確保符合環保政策之法規，本集團實行多項環境保護措施。特別是本公司之旗艦附屬公司首秦，著力環保投入，創建綠色生產，本著建設「生態環保型、能源循環型、經濟高效型」的目標進行建設，其中包括以下措施：

### 1. 除塵系統

首秦採用全封閉聯合料倉，取消了傳統鋼鐵企業原料堆場模式，集儲存、配送為一體，解決原料揚塵問題，降低倒運成本，保證原燃料品質、消除污染。而除塵灰全封閉迴圈利用，全部採用真空吸排罐車氣力輸送，消除二次揚塵。另外，在大型高爐上應用高爐煤氣全乾式脈衝除塵技術。

### 2. 水系統

首秦建設了集中供水和閉路循環水系統，在生產水實行串級使用，採用清濁分流、雨污分流和迴圈利用相結合的原則，煉鋼、煉鐵、軋鋼分別建有單獨的濁環水處理系統。生產廢水零排放。

### 3. 能源回收利用

充分利用餘能資源，綜合利用發電項目(壓差發電)，不僅節約了能源，而且減少了污染物的排放，降低了噪聲。副產煤氣通過採用先進技術全部回收用於燒結、熱風爐、套筒窯、加熱爐和自備電站發電。

#### — 高爐煤氣回收利用

首秦生產產生之高爐煤氣，經重力除塵、乾法除塵後，全部回收並存儲，應用於壓差發電、燒結點火器、熱風爐、噴煤混風爐和軋鋼加熱爐生產。

#### — 轉爐煤氣回收利用

首秦生產產生之轉爐煤氣，經一次除塵後，應用於魚雷罐烘烤、煉鋼烤包、自備電站鍋爐、白灰套筒窯生產。

#### — 餘熱資源回收利用

首秦生產產生之廠區蒸氣，餘熱回收量佔廠區蒸氣使用總量的75%，應用於燒結混料、RH爐生產、製氧液體生產等區域。

#### 4. 節能措施

##### — 能源中心

首秦通過資訊化、數位化技術，精準控制，精細管理，對能源產品的採購、生產、運行、使用、回用等實施全過程管理，實現對能源的全面監控和經濟分配，達到系統節能的目標。

##### — 合同能源管理

首秦在鋼鐵行業率先引用了合同能源管理的節能新機制，已累計實施多項節能減排專案，具備了一定的年節能能力。

#### 5. 噪聲控制

首秦選用低噪聲設備，同時空壓機、氧壓機、鼓風機等採用消聲、隔聲、減振及軟連接等降噪措施。

#### 6. 綠化美化

首秦廠區綠化面積多達72萬平方米，達到約40%綠化率。

## 流動資金，財務資源及融資活動

本集團致力透過銀行及資本市場分散其集資途徑。融資安排將盡可能配合業務特點及現金流量情況。

### 1. 現金／銀行存款及貸款

本集團於二零一六年六月三十日，對比二零一五年十二月三十一日的現金及銀行存款、貸款及負債比率撮列如下：

|           | 於二零一六年六月三十日           |               | 於二零一六年<br>六月三十日<br>集團總計<br>港幣百萬元 | 於二零一五年<br>十二月三十一日<br>集團總計<br>港幣百萬元 |
|-----------|-----------------------|---------------|----------------------------------|------------------------------------|
|           | 中國<br>(香港除外)<br>港幣百萬元 | 中國以外<br>港幣百萬元 |                                  |                                    |
| 現金及銀行存款   | <u>743</u>            | <u>498</u>    | <u>1,241</u>                     | <u>1,629</u>                       |
| 貸款        |                       |               |                                  |                                    |
| —來自銀行*    | <u>5,125</u>          | <u>821</u>    | <u>5,946</u>                     | 6,610                              |
| —來自母公司    | <u>1,401</u>          | <u>-</u>      | <u>1,401</u>                     | 1,431                              |
| 貸款總額      | <u>6,526</u>          | <u>821</u>    | <u>7,347</u>                     | <u>8,041</u>                       |
| 總資產       | <u>13,313</u>         | <u>6,108</u>  | <u>19,421</u>                    | <u>21,263</u>                      |
| 貸款總額相對總資產 | <u>49.0%</u>          | <u>13.4%</u>  | <u>37.8%</u>                     | <u>37.8%</u>                       |

\* 不計已貼現票據貸款。

我們的控股股東首鋼總公司為集團在國內之大部份貸款作擔保，加上本集團擁有之財務資源及於銀行信貸到期後之重續或再融資能力，本集團有充裕營運資金足以支付財務責任。

## 2. 匯兌及利率風險

本公司按董事局指示下管理財務風險。庫務政策目的在管理集團外匯、利率及買賣對手的信貸風險。衍生金融工具只用作管理此等風險，並非用以投機目的。我們亦致力確保具有足夠財務資源以配合業務發展之用。

本集團業務主要集中在中港兩地。因此，我們需承擔港元、美元及人民幣匯率波動的風險。為了減低匯兌風險，非港元資產通常是以其資產或現金流的外幣作為借貸基礎。於截至二零一六年六月三十日止六個月，集團約86%的營業額是以人民幣進行。我們並會使用固定及浮動息率借貸組合，使在利率變更下仍可穩定利息支出。若有需要，集團亦會進行利率掉期以減低利率風險，本集團在本報告期末並沒有持有任何這些衍生金融工具。

## 3. 融資活動

於本期間，本公司沒有進行新的銀行融資。

本公司已簽訂之現有銀行貸款協議中訂有多項財務契諾。本公司一直監察遵守有關財務契諾的情況。倘本公司預見本公司有機會於任何有關期間未能達到任何所需財務指標，則本公司將採取及早提防措施視情況需要獲取相關銀行同意，批准於有關期間豁免遵守有關財務契諾或修訂有關財務契諾。

## 重大收購與出售

在本期間，本集團沒有任何重大收購與出售。



## 資本結構

在本期間，本公司無發行任何新股。

公司的已發行股本為港幣53.45億元(代表已發行8,957,896,227股普通股)。

## 僱員及酬金政策

本集團於二零一六年六月三十日合共有僱員約3,580名。

本集團的酬金政策是要確保僱員的整體酬金公平及具競爭力，從而推動及挽留現有僱員，同時亦吸引人才加入。酬金組合是根據本集團各自業務所在地的慣例設計。

香港僱員之酬金組合包括薪金、酌情花紅、醫療津貼及住院計劃。本集團在香港之所有附屬公司均為香港僱員提供退休金計劃，作為員工福利之部份。若干在中國僱員之酬金組合包括薪金、酌情花紅、醫療津貼及福利基金，作為員工福利之部份。

## 展望

二零一六年六月，英國公投後決定脫歐，令金融市場震盪，全球未來經濟形勢將變得極不明朗。美國自上年底結束長達多年之量化寬鬆政策，重新啟動加息四份一厘後，至今未有進一步行動，加上受英國脫歐事件影響，往後加息進程將充滿變數。歐、日各地則仍然需要依賴量寬政策刺激疲弱經濟。中國方面，經濟增長持續放緩，穩增長是未來既定目標。

鋼材價格在第一季度仍然尋底，但第二季度卻出現一波強勁反彈行情，然而價格暴升急跌，無法維持在長期上升軌道，始終產能過剩、需求疲弱之事實，難以在短期內有所改變。集團受惠於第二季度鋼材價格回升，鋼材製造及銷售業務虧損比去年同期減少，但往後展望仍存在十分不確定性。由於集團的鋼鐵業務近年持續經營困難，虧損嚴重，為了更好整合資源，精簡架構，集團正考慮改變生產模式，重新調整產品結構和整合生產線，把資源全力集中在較有效益之生產線上。

商品貿易業務方面，Mt. Gibson的礦山Koolan Island仍然在停產狀態，礦山復產時間尚未確定，公司開始加強與其它供應商包括與首鋼集團合作，以期獲得一定數量的穩定供應，以增強集團在這方面之業務。

集團透過持有在香港上市之主要聯營公司首鋼資源，經營國內硬焦煤開採及銷售。受到鋼鐵行業需求疲弱影響，焦煤銷售數量亦進一步下跌，價格則已止跌回穩。焦煤市況與鋼鐵行業息息相關，首鋼資源之未來表現極視乎鋼鐵行業復甦程度而定。受焦煤經營毛利持續下降影響，首鋼資源在期內繼續需為其煤礦有關資產做減值撥備港幣596百萬元，當中首鋼資源股東應佔的虧損為港幣409百萬元，而首長國際也需為當初收購首鋼資源產生之商譽做減值撥備港幣257百萬元。然而，首鋼資源財務十分穩健，在接近零負債率之餘，亦擁有大量現金及銀行存款，在有合適投資機會時，可為首鋼資源提升價值。

鋼鐵行業經歷近數年嚴峻情況，使集團年年錄得巨額虧損。為改善集團之財務狀況，集團有意把嚴重虧損的秦皇島業務撥離上市體系，集團預期集團之資產淨值及資產負債率在把秦皇島業務撥離後將得到重大改善。往後，集團亦會把目前的商品貿易業務規模擴大，藉此提高收益。

本公司十分感謝公司之控股股東首鋼總公司一直大力支持，使公司在非常困難時期，仍然可以安然渡過。公司對未來的發展仍然充滿信心。

### **購買、出售或贖回本公司之上市證券**

於回顧期內，本公司或其任何附屬公司概無在香港聯合交易所有限公司（「聯交所」）或任何其他證券交易所購買、出售或贖回本公司之任何上市證券。

## 遵守企業管治守則

本公司於截至二零一六年六月三十日止六個月內已遵守聯交所證券上市規則附錄十四所載的企業管治守則(「企業管治守則」)的守則條文，惟有以下偏離：

- 根據企業管治守則第E.1.2條的第一部份守則條文，董事會主席應出席股東周年大會，並邀請審核委員會、薪酬委員會、提名委員會及任何其他委員會(視何者適用而定)的主席出席。若有關委員會主席未克出席，董事會主席應邀請另一名委員(或如該名委員未能出席，則其適當委任的代表)出席。該人士須在股東周年大會上回答提問。

由於董事會主席(彼亦為本公司提名委員會主席)另有要務在身，未能出席本公司於二零一六年六月二十九日舉行的股東周年大會(「二零一六年股東周年大會」)，本公司董事總經理以大會主席身份與其他董事會成員，連同審核委員會及薪酬委員會的主席，以及審核委員會、薪酬委員會及提名委員會的所有其他成員一併出席二零一六年股東周年大會。本公司認為出席二零一六年股東周年大會的董事會成員及審核委員會、薪酬委員會及提名委員會的成員，已有足夠能力及人數回答二零一六年股東周年大會上的提問。

## 致謝

本人謹代表董事會對各客戶、供應商及股東一向以來給予本集團支持致以衷心謝意；同時，本人對集團之管理層及員工在期內之努力不懈及齊心協力深表感謝及讚賞。

承董事會命  
首長國際企業有限公司  
董事總經理  
李少峰

香港，二零一六年八月二十五日

於本公告日期，董事會由張炳成先生(主席)、李少峰先生(董事總經理)、丁汝才先生(副董事總經理)、舒洪先生(副董事總經理)、葉德銓先生(非執行董事)、梁順生先生(非執行董事)、簡麗娟女士(獨立非執行董事)、黃鈞黔先生(獨立非執行董事)及梁繼昌先生(獨立非執行董事)組成。