



XINGDA

兴 达

XINGDA INTERNATIONAL HOLDINGS LIMITED

兴达国际控股有限公司

(HKEx stock code: 1899)

2018中期业绩 投资者简报

免责声明

本文所包含的材料全部合乎规格，并应连同兴达国际控股有限公司（以下简称「本公司」）于2006年12月8日发布的招股章程内之更详细资料、风险因素和财务报表（包括其注释）、随后发布的所有业绩公告、中期报告及年报一起阅读。

本文中材料属摘要性质，并不代表是对本公司及其业务、经营、财务状况、业绩或前景的完整描述。这些材料及其任何副本均不得被送交至美利坚合众国、其领土或财产、加拿大或日本，也不得直接或间接分发给在美利坚合众国、其领土或财产、加拿大或日本、或予任何美国人（根据1933年“美国证券法”的修订条例S的含义）。这些材料以保密性质提供给您，仅供您参考，不得复制、分发或转载给任何其他人。这些材料及其任何副本均不可给予或分发到新闻界或任何其他媒体。

本文中材料仅供参考，并不构成在任何司法管辖区内要约或邀请认购、或购买或收购本公司的任何证券。本文件及其包含的材料均不构成任何形式的合同或承诺。

这些材料并不构成于美国要约或招揽认购证券，根据1933年美国证券法之修改或免除注册，在美国境内概不可提供或出售美国豁免登记。本公司并不打算在美国提供任何公开发行的证券。

本文中材料中包含的资料并不构成本公司对收件人建议或作出任何投资建议，或必须参与本公司的投资活动。这些材料收件人在其认为有需要时应作出其独立评估、审测、评核及调查。

本公司及其附属公司或其各自附属机构、董事、高级职员或员工、或任何其他有关人士均不会或将会采取任何行动，将这些数据登记为招股章程或以其他方式允许公开发行这些数据。



目录

❖ 财务摘要

❖ 业务回顾

❖ 展望及策略



财务摘要

人民币百万元	截至6月30日止六个月		变动
	2017 (未经审核)	2018 (未经审核)	
收益	3,216	3,678	+14.4%
毛利	717	618	-13.9%
毛利率	22.3%	16.8%	-5.5百分點
EBITDA (经调整)*	641	512	-20.0%
EBITDA率(经调整)*	19.9%	13.9%	-6.0百分點
本公司拥有人应占溢利	213	127	-40.3%
每股盈利(人民币分)	14.50	8.57	-40.9%
本公司拥有人应占溢利(经调整)*	217	130	-39.9%
每股盈利(人民币分) (经调整)*	14.77	8.78	-40.6%

*附注：在计算该等数据时，扣除非经常性开支项目，包括预扣税拨备之相应递延税项支出及非经营活动所产生的汇兑差额



财务摘要

按产品之销售量

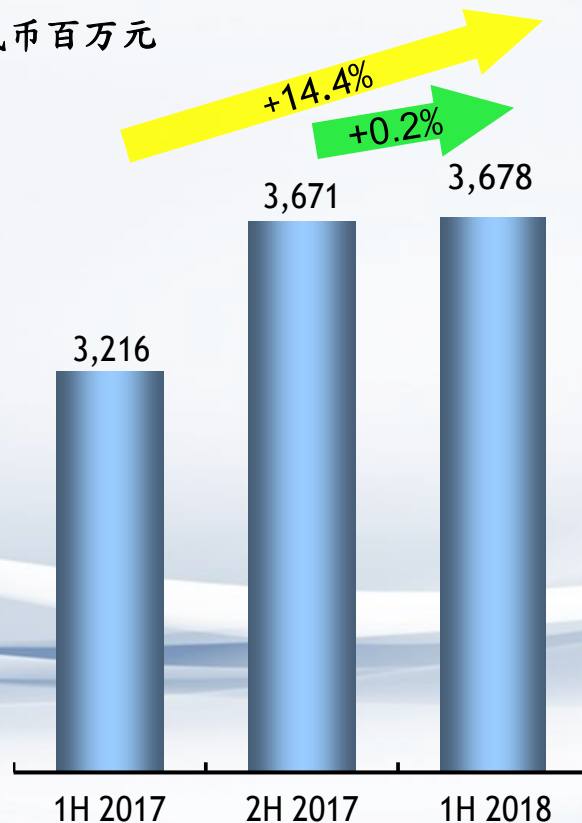
千吨



- 货车用子午轮胎钢帘线
- 客车用子午轮胎钢帘线
- 胎圈钢丝及其他钢丝

收益

人民币百万元

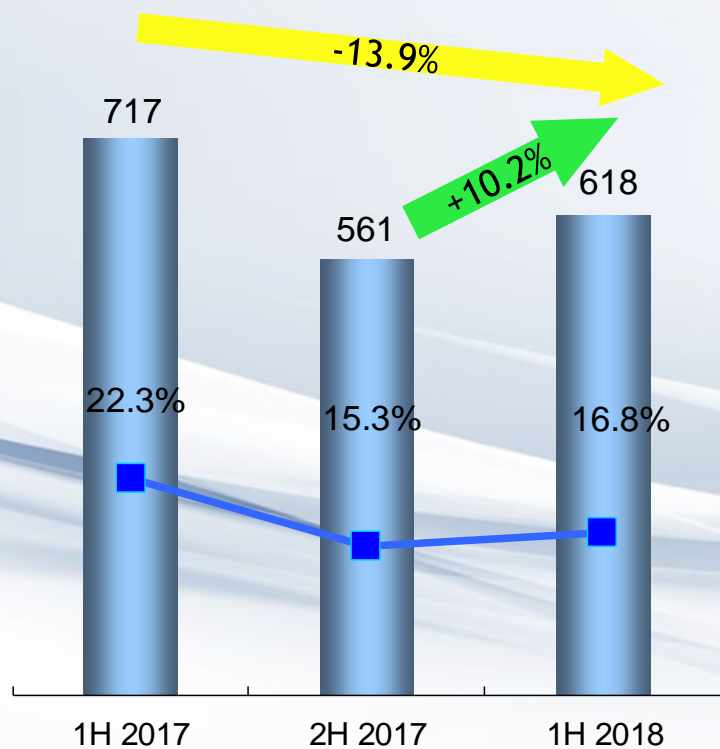




财务摘要

毛利及毛利率

人民币百万元



EBITDA 及 EBITDA率 (经调整)*

人民币百万元



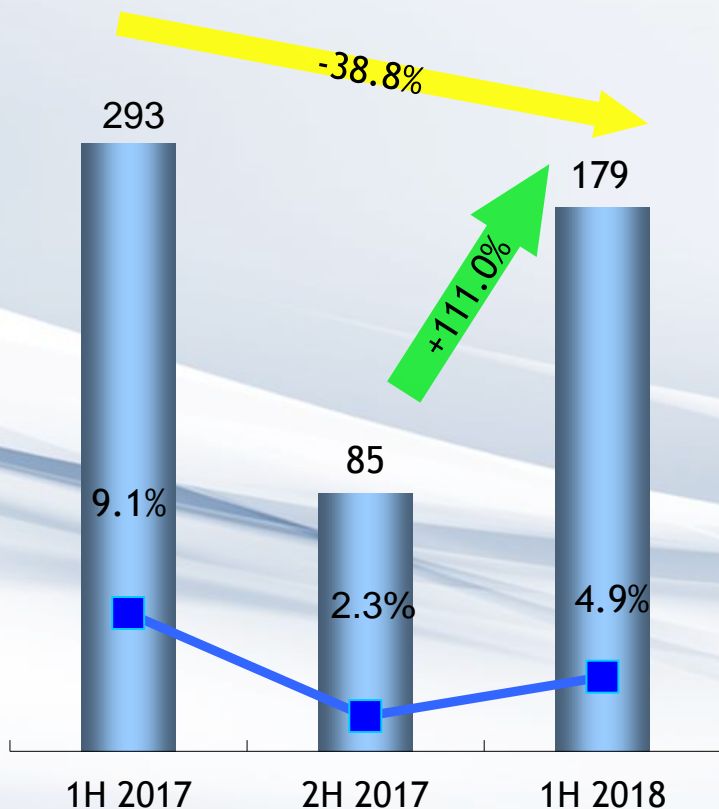
*附注：在计算该等数据时，扣除非经常性开支项目，包括预扣税拨备之相应递延税项支出及非经营活动所产生的汇兑差额



财务摘要


纯利及净利润率（经调整）*

人民币百万元



每股盈利(经调整)*

人民币分

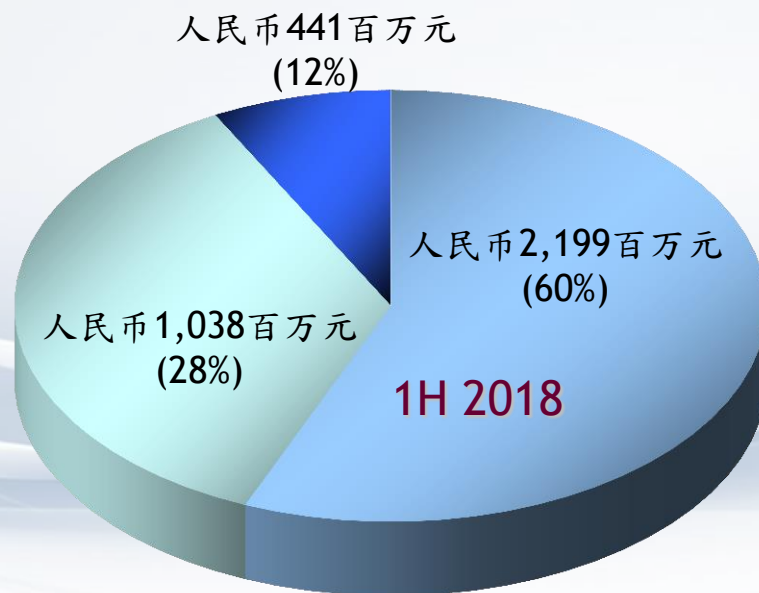
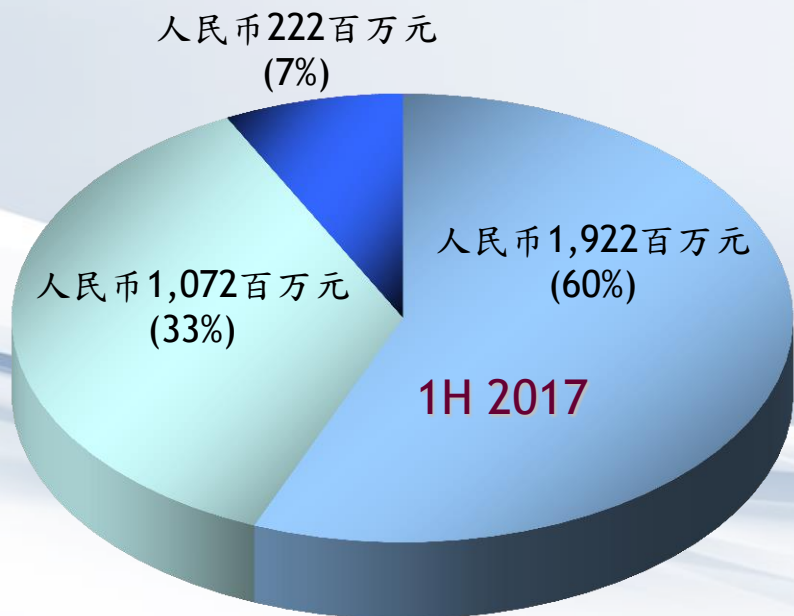


*附注：在计算该等数据时，扣除非经常性开支项目，包括预扣税拨备之相应递延税项支出及非经营活动所产生的汇兑差额



财务摘要

按产品划分之收益



货车用子午轮胎钢帘线

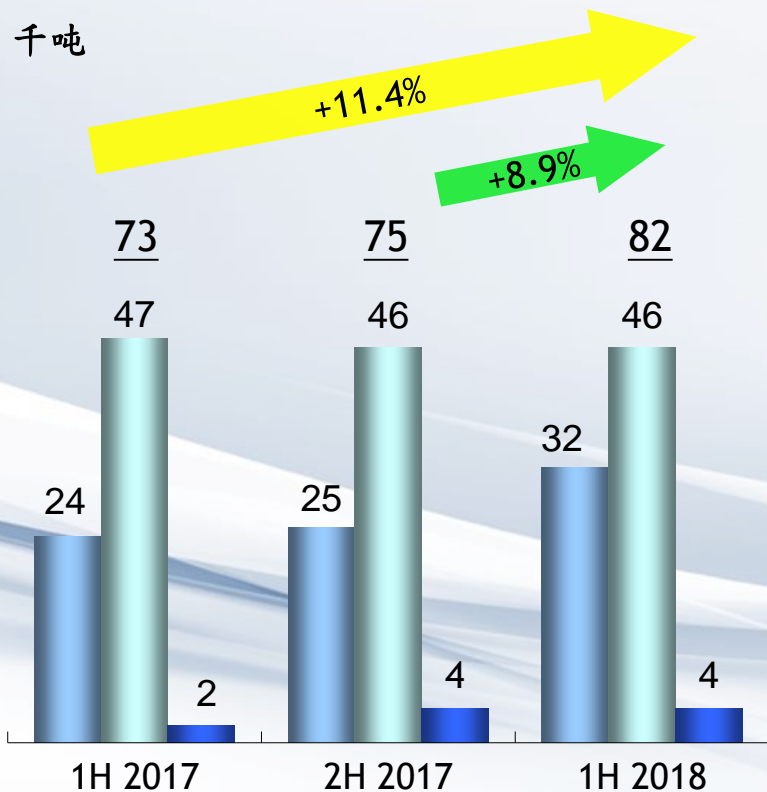
客车用子午轮胎钢帘线

胎圈钢丝及其他钢丝

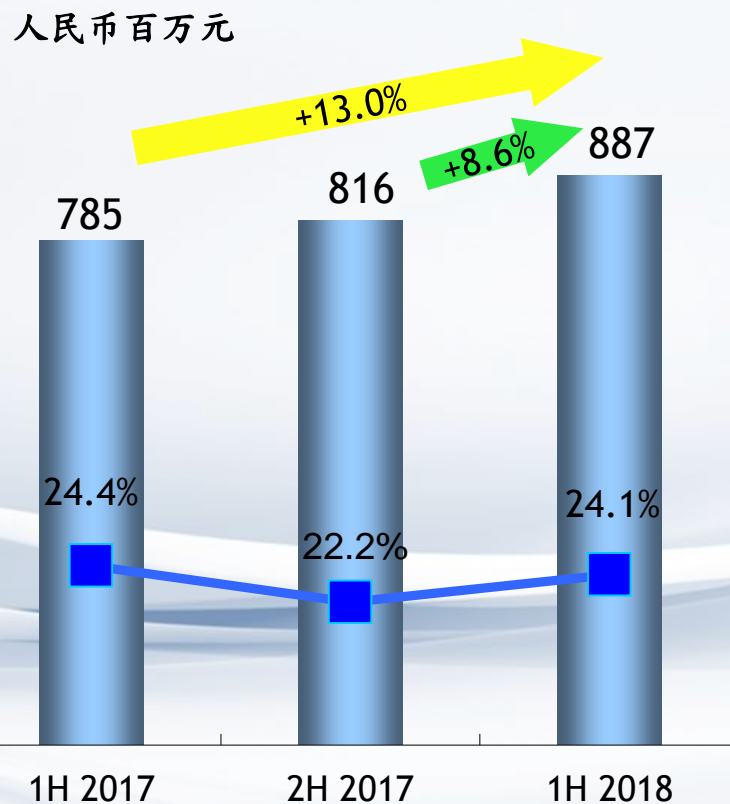


财务摘要

出口销售量



出口销售额



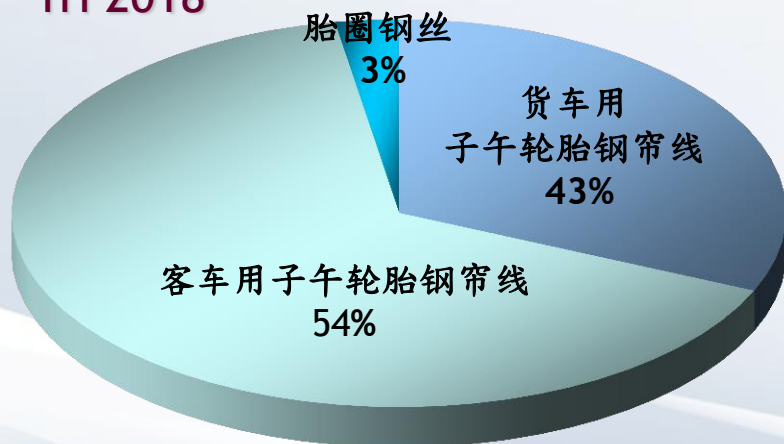
- 货车用子午轮胎钢帘线
- 客车用子午轮胎钢帘线
- 胎圈钢丝及其他钢丝



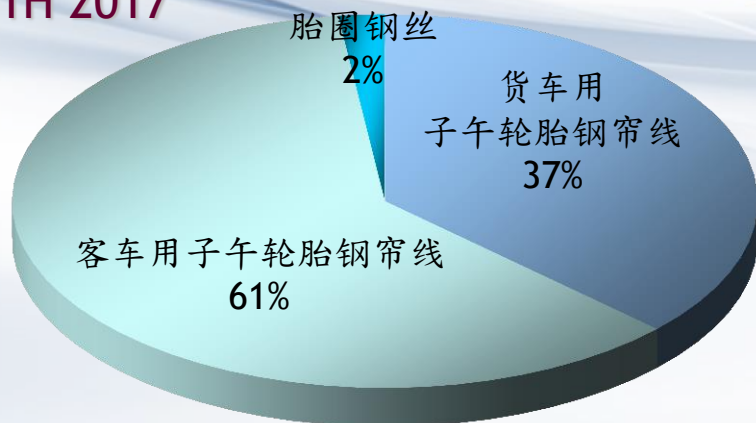
财务摘要

按产品划分之出口销售额

1H 2018

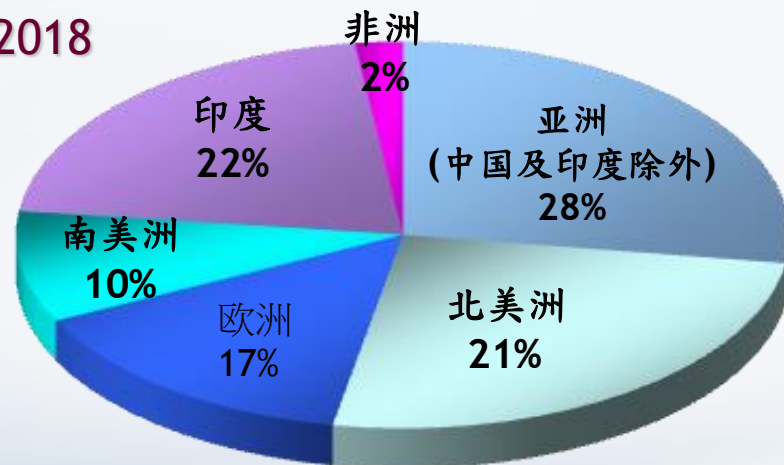


1H 2017

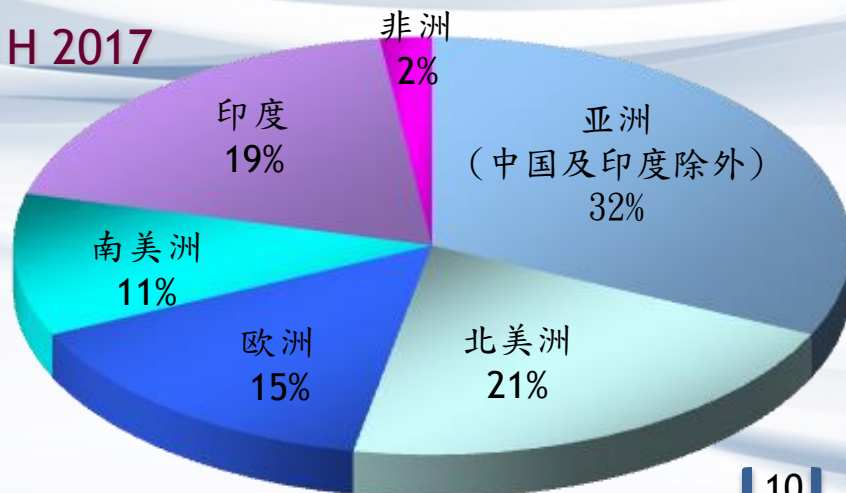


按地区划分之出口销售额

1H 2018



1H 2017





现金流量表（摘录）

人民币百万元	截至6月30日止六个月	
	2017 (未经审核)	2018 (未经审核)
经营活动所得现金流入净额	256	220
资本开支所用现金	(125)	(234)
新增银行借款净额	37	158
购回普通股款项	-	(5)
截至期末之现金及等同现金项目	651	810



主要财务比率

	於2017年12月31日 (经审核)	於2018年6月30日 (未经审核)
流动比率 (倍)	1.5	1.4
应收账款周转日	114	119
存货周转日	47	42
应付账款周转日	155	107
已动用资本回报率*	4.5%	4.2%
股本回报率*	5.3%	4.9%
资产负债比率	7.7%	9.2%
负债净值兑权益比率	3.7%	5.7%

*附注：在计算该等数据时，扣除非经常性开支项目，包括预扣税拨备之相应递延税项支出及非经营活动所产生的汇兑差额



产能及使用率

❖ 产能

❖ 子午轮胎钢帘线年产能保持72.5万吨
(2018上半年)

❖ 胎圈钢丝产能为15.0万吨
(2018上半年增加9千吨)

❖ 江苏厂房

❖ 2018上半年，子午轮胎钢帘线年产能保持62.5万吨

❖ 山东厂房

❖ 2018上半年，子午轮胎钢帘线年产能保持10.0万吨

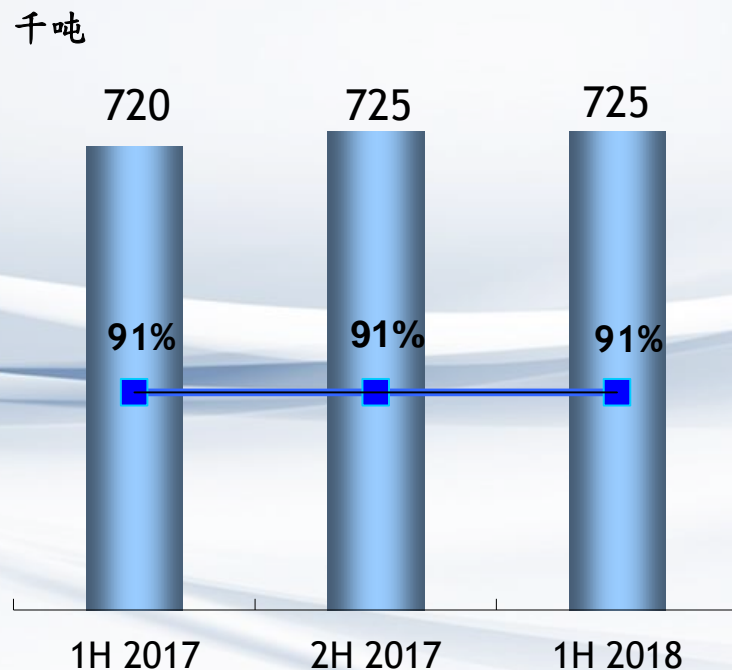
❖ 泰国厂房


❖ 投產後將最高可貢獻 10.0万吨年产能

❖ 使用率

❖ 2018上半年，子午轮胎钢帘线使用率保持在91%

子午轮胎钢帘线产能及使用率





目录

❖ 财务摘要


❖ 业务回顾

❖ 展望及策略



2018上半年亮点

- ❖ 收益同比增加14.4%至人民币36.78亿元,主要由于平均销售价格及销售温和上升所致
- ❖ 销售量增加11.0%至393,000吨(货车用子午轮胎钢帘线+9.4%;客车用子午轮胎钢帘线-6.8%)
- ❖ 对比2017上半年,毛利率下降至16.8%,主要由于盘条成本上升所致
- ❖ 本公司拥有人应占溢利减少40.3%至人民币1.27亿元;每股盈利为人民币8.57分(2017上半年:人民币14.50分)
- ❖ 基于二零一七年度末期股息之以股代息计划,本集团之控股股东选择部份以股代息并共获配发8,000,000股新股份,充分显示他们对兴达未来发展的坚定信心
- ❖ 现金净流入为人民币0.53亿元,持续维持稳健的财务状况



目录

❖ 财务摘要

❖ 业务回顾

❖ 展望及策略



中国市场前景

- ❖ 中国经济持续平稳上扬超过一年，为二零一八年创造了良好开端
- ❖ 宏观经济持续平稳运行为子午轮胎钢帘线行业复苏创造了优渥的发展条件
- ❖ 积极看好中国市场的长远前景
- ❖ 由一系列政府政策驱动，包括
 - ❖ 「供给侧结构性改革」
 - ❖ 「雄安新区」
 - ❖ 「粤港澳大湾区」
 - ❖ 「1+3+7」自贸区新格局
 - ❖ 倡议「一带一路」



海外市场保持稳定增长

- ❖ 兴达计划实施其全球销售战略以扩大业务领域
- ❖ 兴达将利用其强劲的品牌声誉和先进的技术，继续扩大其国际客户群
- ❖ 来自印度、泰国及美国客户的订单持续稳定增长
- ❖ 预计将获得更多货车用子午轮胎钢帘线的海外订单，其利润率较于国内销售更高
- ❖ 持续监测市场趋势，根据地域和目标客户不时调整战略和资源配置



未来策略

❖ 差异化

通过提供高质量的产品，加强我们独特的竞争优势及与产品差异化之优势

❖ 提高效率

继续实施更大范围的自动化流程和升级生产线，以提高生产效率

❖ 有效的成本控制措施

继续对资本支出实行严格控制，并改善财务状况



问答环节