

香港交易及結算所有限公司及香港聯合交易所有限公司對本公告之內容概不負責，對其準確性或完整性亦不發表任何聲明，並明確表示，概不對因本公告全部或任何部分內容而產生或因倚賴該等內容而引致之任何損失承擔任何責任。



有關 CK HUTCHISON GROUP TELECOM HOLDINGS LIMITED
季度交易最新資料之海外監管公告
及內幕消息公告

本公告乃由長江和記實業有限公司（「本公司」）根據香港聯合交易所有限公司證券上市規則第 13.09(2)(a)條及第 13.10B 條，以及證券及期貨條例（香港法例第 571 章）第 XIVA 部項下之內幕消息條文而刊發。

本公司董事會謹請其股東及潛在投資者注意隨附附有 2021 年第一季交易最新資料簡報之存檔。該存檔載有有關 CK Hutchison Group Telecom Holdings Limited（「CKHGT」，本公司之間接全資附屬公司）及其附屬公司截至 2021 年 3 月 31 日止季度表現之若干未經審核財務資料，並已於 2021 年 5 月 6 日分別由 CK Hutchison Group Telecom Finance S.A.（CKHGT 之全資附屬公司）在盧森堡證券交易所網站刊發及可在 CKHGT 網站瀏覽。

本公司股東及潛在投資者務請注意，上文提述之 CKHGT 及其附屬公司之財務資料截至本公告日期為未經審核，僅供參考，彼等不應過度依賴有關財務資料並於買賣本公司證券時務須審慎行事。

承董事會命

執行董事兼公司秘書
施熙德

香港，2021 年 5 月 6 日

於本公告日期，本公司之董事為：

執行董事：

李澤鉅先生（主席兼集團聯席董事總經理）

霍建寧先生（集團聯席董事總經理）

陸法蘭先生（集團財務董事
兼副董事總經理）

葉德銓先生（副董事總經理）

甘慶林先生（副董事總經理）

黎啟明先生（副董事總經理）

施熙德女士

非執行董事：

周近智先生

周胡慕芳女士

李業廣先生

梁肇漢先生

麥理思先生

獨立非執行董事：

郭敦禮先生

鄭海泉先生

米高嘉道理爵士

李慧敏女士

毛嘉達先生

（米高嘉道理爵士之替任董事）

戴保羅先生

黃桂林先生

王葛鳴博士



CK HUTCHISON GROUP TELECOM HOLDINGS LIMITED

(於開曼群島註冊成立之有限公司)

截至2021年3月31日止季度之
最新交易資訊



本簡報及其後討論所載之資料、陳述及意見並不構成任何證券或其他金融工具之出售要約或任何認購或購買要約之游說，或有關該等證券或其他金融工具之任何意見或建議。

謹此提醒本公司之準投資者及股東（「準投資者及股東」），本簡報及其後討論所載之資料包括集團截至2021年3月31日止三個月期間之營運數據與財務資料摘要。本簡報及其後討論所載之資料無意包括一切內容，亦不構成任何形式之財務或其他意見，由集團提供僅作一般資料用途，且若干資料未經獨立核證。準投資者及股東不應依賴本簡報及任何其後討論所呈示或所載之資料、陳述或意見或該等資料所產生之任何數據之公正、準確性、完整性或正確性，本公司亦不會就此作出任何明確或隱含之聲明或保證。

本簡報及其後討論所載之集團表現數據與營運業績屬歷史性質，過往表現並不保證集團日後之業績。本簡報及其後討論所載之任何前瞻性陳述及意見乃基於作出陳述日期之現有計劃、信念、預期、估計與預測作出，而當中因此涉及風險及不明朗因素。概不保證該等前瞻性陳述所載之任何事項可以達成、會實際發生或將會實現或屬完整或準確。實際業績可能與該等前瞻性陳述及意見所述、隱含及/或反映者有重大差異。集團、集團各董事、高級人員、僱員及代理概不承擔(a)更正、更新或補充本簡報及其後討論所載前瞻性陳述或意見之任何義務；及(b)倘因任何前瞻性陳述或意見不能實現或變成不正確而引致之任何責任。

準投資者及股東投資或買賣本公司證券時務請審慎行事。



活躍客戶⁽²⁾

4,100萬名
按年 \uparrow 4%

收益

25億歐羅
按年 \uparrow 2%

毛利總額

17億歐羅
按年 \uparrow 3%

合約客戶流失率⁽³⁾

1.2%
按年相若

資本開支⁽⁴⁾

7億歐羅
按年 \uparrow 114%

債務淨額⁽⁵⁾

59億歐羅
按年 \uparrow 19%

(1) 除非另有指明，集團於本簡報內有關經營業績之討論乃按IFRS 16 前基準作出。

(2) 活躍客戶為於過去三個月內因撥出、接聽電話或使用數據/內容服務而帶來收益之客戶。

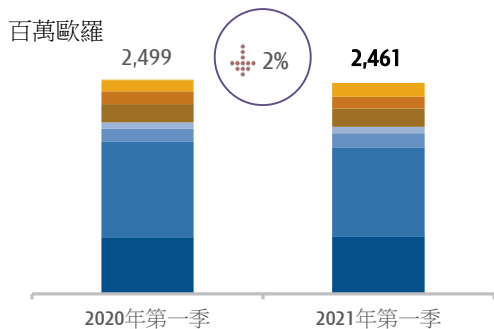
(3) 為合約客戶每月平均流失率。

(4) 資本開支金額不包括牌照費。

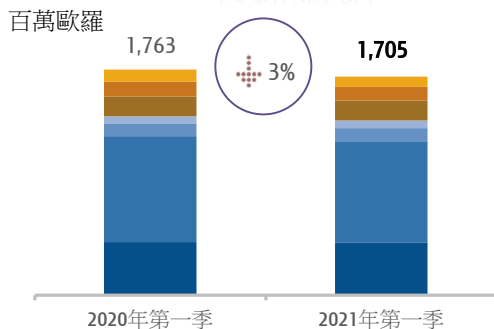
(5) 就計算「債務淨額」而言，銀行及其他債務總額之定義為銀行及其他債務總額之本金。債務淨額之定義為銀行及其他債務總額減現金及現金等值。



收益



毛利總額

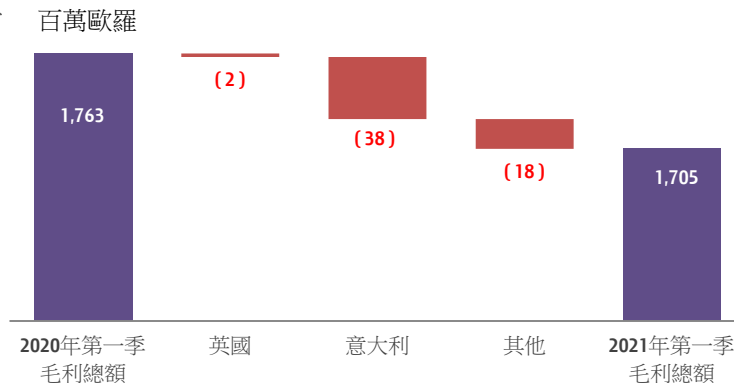


- 英國
- 意大利
- 瑞典
- 丹麥
- 奧地利
- 愛爾蘭
- 香港
- 公司及其他

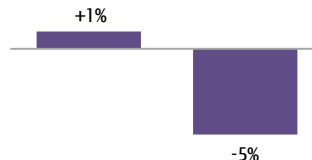
毛利總額

17.05億歐羅

-3%



毛利總額變動百分比
(以當地貨幣計算)



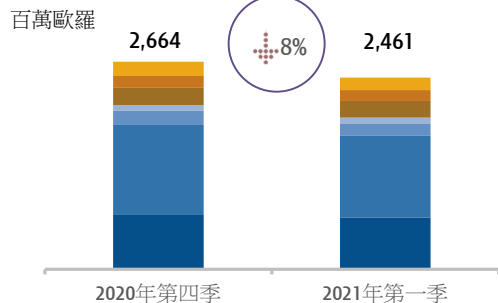
毛利總額百分比⁽¹⁾



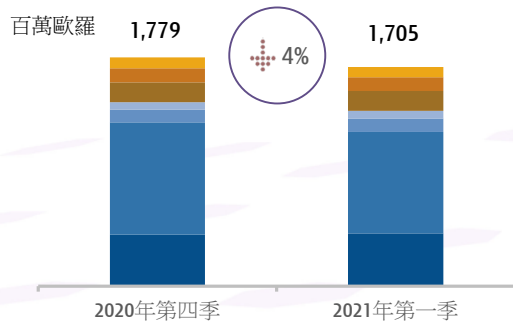
(1) 毛利總額百分比為毛利總額佔收益總額 (不包括手機收益) 之百分比。



收益



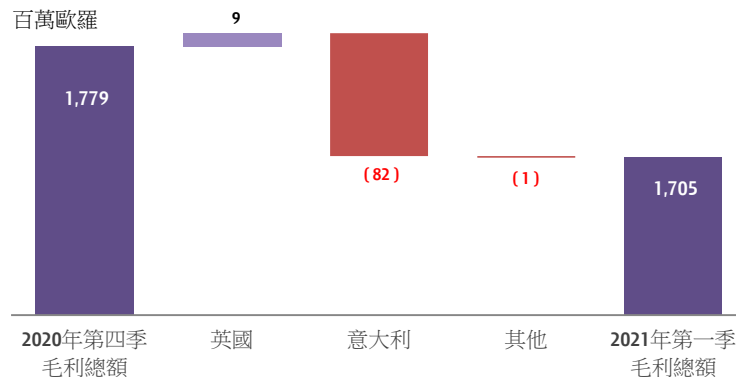
毛利總額



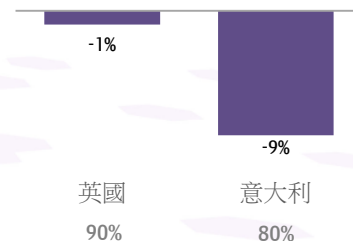
- 英國
- 意大利
- 瑞典
- 丹麥
- 奧地利
- 愛爾蘭
- 香港
- 公司及其他

毛利總額

17.05億歐羅
-4%



毛利總額變動百分比
(以當地貨幣計算)



毛利總額百分比⁽¹⁾



(1) 毛利總額百分比為毛利總額佔收益總額 (不包括手機收益) 之百分比。

主要財務資料

百萬英鎊	2021年 第一季	2020年 第一季	變動%	2020年 第四季	變動%
收益總額	581	570	+2%	636	-9%
毛利總額	359	356	+1%	362	-1%
毛利總額 (%)	90%	84%	+6個百分點	87%	+3個百分點
資本開支	(152)	(98)	⬆️ 55%	(369)	⬆️ 59%
每位活躍客戶之平均收益淨額 (英鎊)	12.79	12.60	+2%	12.69	+1%
每位活躍客戶之平均毛利淨額 (英鎊)	11.26	10.91	+3%	11.12	+1%
活躍客戶 (千名)	9,307	9,952	-6%	9,706	-4%
活躍合約客戶 (千名)	7,569	7,243	+5%	7,515	+1%
每月平均合約客戶流失率 (%)	1.3%	1.4%		1.6%	

業績摘要

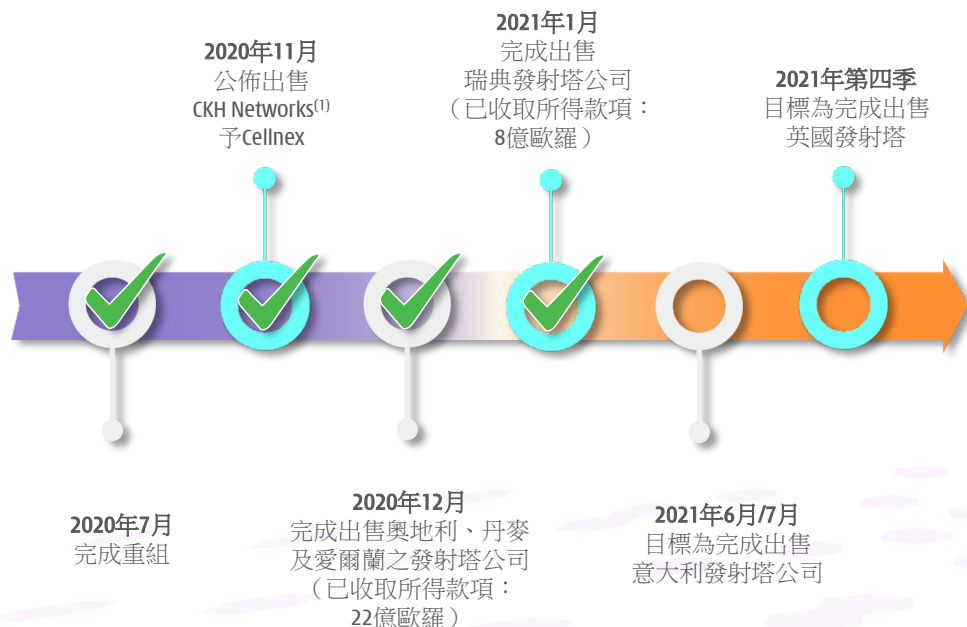
- 市場環境因疫情帶來之不確定性而表現波動
- 令人鼓舞的是毛利總額按年及按季依然相對穩定
- 透過保留價值較高之客戶及來自較高毛利收益來源之貢獻，毛利總額百分比仍然表現理想
- 資本開支較2020年第一季增加，乃由於3英國繼續完成資訊科技轉型及5G網絡推出計劃
- 活躍客戶總人數減少，主要由於流動虛擬網絡營運商之競爭令非合約客戶流失，令人振奮的是活躍合約客戶比例持續上升（2021年第一季：81%；2020年第一季：73%；2020年第4季：77%），提供穩定之毛利貢獻
- 2021年第一季之合約客戶流失率百分比因實施強勁之保留客戶措施而減少

主要財務資料

百萬歐羅	2021年 第一季	2020年 第一季	變動%	2020年 第四季	變動%
收益總額	1,042	1,110	-6%	1,143	-9%
毛利總額	789	827	-5%	871	-9%
毛利總額 (%)	80%	80%	-	81%	-1個百分點
資本開支	(428)	(136)	⬆️ 215%	(448)	⬆️ 4%
每位活躍客戶之平均收益淨額 (歐羅)	11.01	10.83	+2%	11.05	相若
每位活躍客戶之平均毛利淨額 (歐羅)	9.41	9.11	+3%	9.40	相若
活躍客戶 (千名)	19,357	20,652	-6%	19,638	-1%
活躍合約客戶 (千名)	9,608	9,474	-1%	9,697	-1%
每月平均合約客戶流失率 (%)	1.4%	1.3%		1.5%	

業績摘要

- 來自Iliad及流動虛擬網絡營運商之激烈競爭仍然甚大
- 收益因此下跌，但毛利率於整段期間仍然維持約80%之穩健水平
- 基於獨立問卷調查，擁有以最快之上載及下載速度之最佳網絡，為2020年至2021年間推出5G服務提供穩固平台
- 客戶價值管理措施及成本控制帶動每位活躍客戶之平均收益淨額之上升趨勢
- 激烈競爭已令活躍客戶總人數減少，尤其是非合約客戶。此趨勢自Wind Tre於2020年推出第二個流動電訊品牌「Very」以於預付分部競爭而相對趨於穩定
- 在以預付為主之市場中，活躍合約客戶之比例持續增加（2021年第一季：50%；2020年第一季：46%；2020年第四季：49%）
- 與2018年下半年2.4%之高位相比，客戶流失率於過去12個月相對穩定



(1) 發射塔公司於奧地利、丹麥、愛爾蘭、意大利、瑞典及英國約25,000座發射塔中擁有權益。

(2) CKHGT 應佔95億歐羅。

(3) 新Cellnex 股份相等於約5%備考股份。

(4) 按本公司歐洲流動電訊業務之酌情權於每個司法管轄區以「全要或不要」之方式續期（奧地利發射塔公司除外，其主服務協議條款為無限年期，惟可予協定終止權利）。

(5) 於度身訂制計劃之相關期間估計推出新發射塔。

(6) 相關估計為說明用途之用，假設CKH Networks 於2020年1月1日已成立，及將英國、瑞典及丹麥之業務換算為歐羅。

代價總額 100億歐羅⁽²⁾

- 86億歐羅之現金及14億歐羅之Cellnex股份⁽³⁾
- 為期15年之主服務協議，電訊公司可選擇再延長15年⁽⁴⁾
- 策略夥伴包括包含約6,700座新發射站之度身訂制計劃⁽⁵⁾
- 對EBITDA之估計全年淨影響約為3.3億歐羅⁽⁶⁾
- 資本開支於未來5年減少約10億歐羅⁽⁶⁾

所得現金款項用途

- 達致最佳資本結構及透過以下方式向股東創造回報：
 - 降低負債
 - 考慮分配至市場股份購回計劃
- 一般企業用途