



創科實業




2021中期報告

MILWAUKEE M12 FUEL ¾吋加長棘輪

M12 FUEL ¾吋加長棘輪是我們的優質電池供電式棘輪系列中之最新產品。MILWAUKEE M12 FUEL 棘輪的扭矩輸出領先業界，同時棘爪幼細、搖杆加長，助您深入狹窄空間工作。此款 ¾吋充電式棘輪提供氣動性能，扭矩上限為55呎磅，與我們同系的M12 FUEL 棘輪相同。





目錄

- 2 財務摘要
 - 4 管理層討論與分析
 - 10 審閱簡明綜合財務報表報告
 - 11 簡明綜合財務報表
 - 26 企業管治及其他資料
 - 36 公司資料
-

公司簡介

創科實業有限公司(「本公司」、「本集團」或「創科實業」)乃是增長迅速且領導全球的電動工具、配件、手動工具、戶外園藝工具及地板護理產品企業，專為DIY一族、專業人士及工業用家提供家居裝修、維修、保養、建造業及基建業產品。本公司正透過環保的先進充電式科技，致力加速改變業界面貌。創科實業旗下品牌如MILWAUKEE、RYOBI及HOOVER，其產品歷史悠久而富特色，充電式產品平台則品質優良、表現卓越、安全性與生產力兼備，勇於創新，廣為世界認同。

創科實業於一九八五年成立，並於一九九零年於香港聯合交易所(「香港交易所」)上市，現已獲納入為恆生指數的成份股之一。公司擁有強大產品組合，製造及產品開發足跡遍佈全球，同時財務狀況穩健，二零二零年的全球銷售總額錄得破記錄的98億美元，員工人數逾48,000人。

財務摘要

營業額
百萬美元

連續第十二個上半年
營業額創新高

↑52.0%

6,394百萬美元

與二零一九年上半年比較，銷售額兩年間
增長達71.5%

\$6,394

6,500
6,000
5,500
5,000
4,500
4,000
3,500
3,000
2,500
2,000
1,500
1,000

'10 '11 '12 '13 '14 '15 '16 '17 '18 '19 '20 '21

毛利率
%

連續第十三個上半年
毛利率創新高

↑58個基點

毛利率連續第十三個上半年度錄得增長，
上升58基點至38.6%

38.6%

40
38
36
34
32
30

'09 '10 '11 '12 '13 '14 '15 '16 '17 '18 '19 '20 '21

截至二零二一年六月三十日止六個月期間

	二零二一年 百萬美元	二零二零年 百萬美元	變動
營業額	6,394	4,206	+52.0%
毛利率	38.6%	38.0%	+58基點
除利息及稅項前盈利	572	363	+57.4%
本公司股東應佔溢利	524	332	+57.9%
每股盈利(美仙)	28.62	18.14	+57.8%
每股中期股息(約美仙)	10.94	6.82	+60.4%

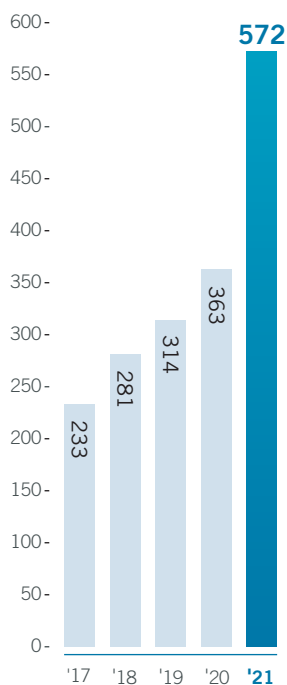
除利息及稅項前盈利

↑57.4%

572百萬美元

除利息及稅項前盈利增長57.4%至572,000,000美元

百萬美元



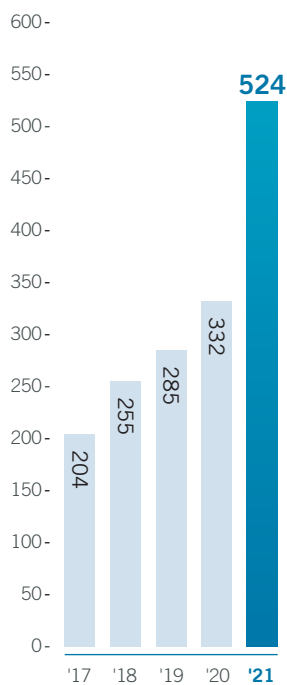
純利

↑57.9%

524百萬美元

純利增長57.9%至524,000,000美元

百萬美元



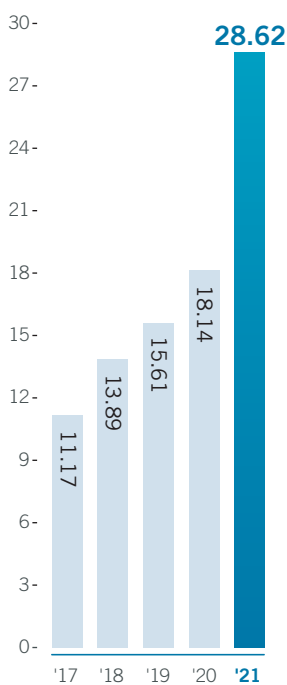
每股盈利

↑57.8%

28.62美仙

每股盈利增長57.8%

美仙



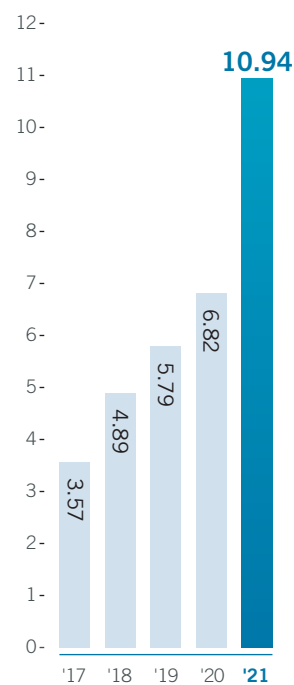
每股中期股息

↑60.4%

10.94美仙

中期股息為每股10.94美仙

美仙



截至二零二一年六月三十日止六個月期間

業務回顧



MILWAUKEE M18 FUEL SAWZALL往復鋸(配備ONE-KEY功能)

我們欣然宣佈創科實業在二零二一年上半年創下輝煌業績，銷售額增加52.0%至6,400,000,000美元。毛利率連續第十三個上半年度錄得增長至38.6%，而除利息及稅項前盈利、純利和每股盈利的增長均超越銷售增長。除利息及稅項前盈利增長57.4%，至572,000,000美元，純利增長57.9%至524,000,000美元而每股盈利則增長57.8%至約28.62美仙。

集團的營運資金佔銷售額的比例為18.3%，較我們目標的20.0%為低。我們繼續策略性地投資擴大庫存，以支持我們超越市場的驕人增長，為客戶提供高服務水平，並且避免重要產品組件的潛在短缺影響。

於上半年，我們每個地區及業務單位均錄得可觀的銷售額增長，其中北美及歐洲分別錄得50.2%和62.3%上升，其他地區則增長50.0%。

在所有目標地區市場需求激增的情況下，創科實業的物流團隊管理表現非常出色。我們與主要供應商的長期關係有助集團應對全球供應緊張的挑戰。

集團上半年資本開支總額為245,000,000美元，體現了我們果敢投資於未來的策略。我們繼續投資於集團遍佈全球的製造、分銷及生產力。種種戰略不但支持我們未來的增長計劃，同時亦有助加快集團開發新產品的步伐。

我們繼續專注建設世界級電子商貿能力，並取得非凡的成果。我們與客戶緊密合作，透過精心設計的直接倉配支援、網上互動及新媒體內容，擴充我們強大的實體店分銷網絡。電子商貿是我們指定的市場策略中一個重要戰略元素，集團銳意與商業夥伴進一步開拓此領域。

上半年的業績充分體現了我們的領導地位、動力及未來潛力。在不斷為市場帶來創新、效能顯著提升和技術更先進的嶄新產品下，我們的銷售水平超越了競爭對手。快速創新產品研發系統有助我們成功拓展市場並取得市場份額，同時持續提高毛利率至創紀錄的水平。集團持續年復年的提升毛利率，利用企業自有資金投資於戰略性的銷售和一般行政開支，以進一步推動未來增長。此銷售和一般行政開支的投資帶動集團在上半年取得強勁的業績，而更重要的是，為公司取得長遠成功奠下良好的基礎。




MILWAUKEE MX FUEL

背囊式混凝土震搗器

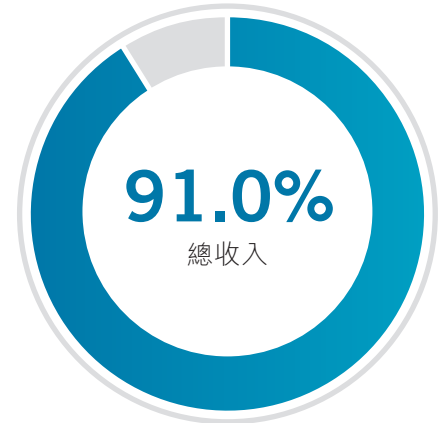
啟動穩定，動力足以推動2-½吋震頭，進行灌注時十分可靠；每次充電後，足夠配搭1-½吋震頭及7呎軸心鞏固70立方碼的混凝土，無須擔心燃料問題。MX FUEL背囊式混凝土震搗器可配備的震管最長可深入21呎，而無損動力表現。

業務回顧

電動工具



電動工具銷售
58億美元



創科實業的電動工具分部業務銷售額增加55.3%至5,800,000,000美元。所有地區及業務單位均錄得出色的業績。

MILWAUKEE

我們的旗艦品牌Milwaukee業務在二零二一年上半年錄得64.1%的驕人增長。破紀錄的增長有賴推出一系列創新產品，我們對終端用戶轉型的重視，以及強大的商業執行能力。此業務的增長動力前所未有地強勁，而我們十分雀躍將在下半年及未來把創新產品源源不絕推出市場。

我們於上半年憑藉推出創新及新一代產品以擴充MILWAUKEE M18及M12充電式平台。隨著推出M18 FUEL小型角磨機、拉釘工具，以及配備ONE-KEY技術的SAWZALL往復鋸，令M18平台現時備有二百一十六項產品。我們的M12系統亦新增了23GA蚊釘槍、高速磨輪胎器及汽車維修燈，目前提供一百二十九項工具，進一步擴大在輕巧工具市場的領導地位。



MILWAUKEE M18 FUEL 14吋磨切鋸

便於攜帶，性能亦與15A交流電式磨切鋸相同。配備POWERSTATE無碳刷馬達，可提供4,000 RPM的穩定動力及切割速度。



MILWAUKEE M18 FUEL 4-1/2吋 / 5吋制動磨床 (配備ONE-KEY滑動開關及鎖定功能)

突破性的MILWAUKEE MX FUEL設備系統繼續引領工業用戶從傳統汽油驅動式、氣動式及交流電式工具改為使用我們的潔淨充電式技術。連同MX FUEL混凝土振動機的面世，此平台現時擁有十一項產品，主打規模達數十億元的輕型設備領域。

我們正迅速擴充MILWAUKEE個人防護設備(PPE)系列，期內新增一百零二款創新產品。我們最近推出美國製造的安全帽和安全頭盔，舒適程度、保護性及功能均有所提升，並配備 MILWAUKEE BOLT系統配件插槽。個人防護設備為集團其中一個重要策略核心，我們將繼續開拓更多嶄新解決方案，協助用戶維持工地的安全性和生產力。

RYOBI/DIY

我們的消費者電動工具分部業務於所有品牌的產品類別及地區均表現強勁，錄得雙位數增長。

RYOBI乃全球第一的DIY充電式工具品牌，在18伏特ONE+電池系統便已有一百六十五款工具、六十一款戶外產品及十四款清潔產品。RYOBI DIY電動工具業務在上半年錄得強勁增長，主要有賴品牌推出了十三款配備先進技術的全新18伏特ONE+高性能(HP)無碳刷馬達工具。憑藉先進的技術、無碳刷馬達和效能強大的鋰離子電池，RYOBI HP工具為我們DIY業務再度注入活力。我們將繼續投放大量資源以研發更多高端創新的RYOBI產品以擴展我們DIY在全球的領導地位。



在我們領先全球的電池供電式剪草機及手提戶外園藝設備系列帶動下，RYOBI戶外園藝工具業務在上半年錄得驕人增長。RYOBI乃目前第一的電池供電式剪草機品牌，擁有三十款獨立剪草機。這些產品不僅引領由汽油驅動式產品革命性地轉型至充電式技術，而且更帶領行業減少噪音污染。隨著各地政府開始立法規管使用嘈吵的汽油驅動式戶外工具設備，大家日漸意識到噪音污染的不良影響。創科實業正帶領消費者從嘈吵並帶來污染的汽油驅動式戶外設備轉型到我們的鋰電池供電式、寧靜的WHISPER戶外園藝產品系列。



RYOBI 18伏特ONE+ HP 小型無碳刷 ¼吋直角磨鑽
RYOBI首創業界第一款充電式18伏特直角磨鑽。此18伏特ONE+ HP小型無碳刷¼吋直角磨鑽為氣動式工具的理想替代品，專為滿足專業需求而設。這款功能強大的產品設計小型輕巧，適用於狹窄或氣喉可能會損壞物料表面或妨礙工作的環境。

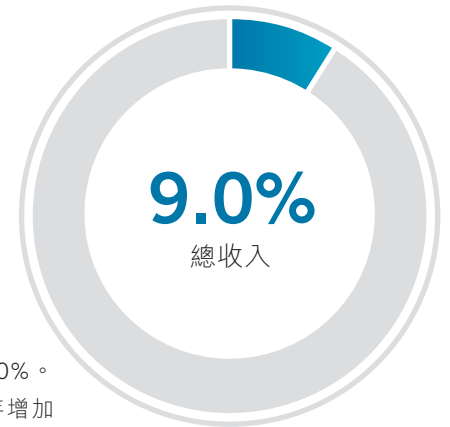


RYOBI 40伏特HP無碳刷WHISPER SERIES吹風機
RYOBI首創業界性能最強勁的充電式手持吹風機，可提供730 CFM的清除能力。功能強大的無碳刷馬達及噴射風扇設計較汽油驅動式產品的功率高出45%，操作時所產生的聲量更降低了七倍，只有57分貝。此款40伏特HP無碳刷WHISPER SERIES吹風機功能強大，卻無比寧靜。

地板護理及清潔



地板護理及清潔銷售
5.74億美元



我們的地板護理及清潔業務銷售額增長25.3%至574,000,000美元，佔創科實業總銷售額9.0%。所有地區及業務單位均錄得出色表現，產生經營溢利6,800,000美元，較二零二零年上半年增加90.4%。我們在地毯清洗機和清潔劑策略類別中獲得莫大動力，鼓勵我們大力推動業務發展。我們繼續打造極具潛力的HOOVER及VAX ONEPWR充電式系統。創科實業顯然在地板護理和清潔業務取得了意義深遠的進展，為未來的表現奠定了強勁基礎。



VAX PLATINUM SMARTWASH 地毯清洗機

是英國第一款配備動作感應技術的地毯清洗機，無需另外啟動，用戶只需把地毯清洗機推前自動清洗，釋出清水及VAX抗菌清潔劑，拉後即可弄乾，易於使用。

可持續發展

我們通過充電式鋰電池的市場轉型來推動可持續發展。在轉型使用鋰電池的過渡期間，集團將繼續為用戶帶來性能卓越的產品系列，同時處理汽油驅動和氣動式產品的固有問題，包括達至減少碳排放、提高安全性和生產力、降低噪音及更佳便攜性的效果。我們致力在所有業務部門及地區市場建立多元包容的工作環境，以繼續推動此可持續轉型。創科實業正在全球的所有辦公室、分銷中心及製造設施制定一個長遠計劃，實現具備環境目標的可持續發展。

展望

創科實業有信心在未來繼續跑贏同業。我們已建立世界級的一流團隊，並藉此表揚出色的環球團隊所取得的卓越成果。過去十八個月果敢的戰略決策，旨在為二零二一年下半年做好準備，為此我們深感自豪。

財務回顧

財務業績

報告期內之營業額為6,394,000,000美元，較去年同期增加52.0%。本公司股東應佔溢利為524,000,000美元，去年同期為332,000,000美元，增長57.9%。每股基本盈利為28.62美仙(二零二零年：18.14美仙)，增長57.8%。

除利息及稅項前盈利為572,000,000美元，較去年同期呈報之363,000,000美元增加57.4%。

業績分析

毛利率

毛利率上升至38.6%，去年同期為38.0%。推出嶄新產品、調整產品組合、擴展產品類別、提升營運效益及有效的供應鏈管理，以及為應對全球供應限制、商品的不利條件及物流成本上升而採取非常有效的應對措施計劃，均是毛利率上升的原因。

經營開支

期內總經營開支為1,900,000,000美元，而去年同期為1,240,000,000美元，佔營業額29.7%(二零二零年：29.5%)。於回顧期間內，研發開支佔營業額的3.1%(二零二零年：2.9%)。此增加主要是由於對新產品的策略性投資以及促銷活動，以維持銷售增長動力、利潤率改善及高服務水平。

期內淨利息開支為8,600,000美元，而去年同期為7,000,000美元，佔營業額的0.1%(二零二零年：0.2%)。利息支出倍數(即除利息、稅項、折舊及攤銷前盈利佔利息總額之倍數)為30.8倍(二零二零年：20.9倍)。

期內實際稅率為7.0%(二零二零年：6.9%)。

流動資金及財政資源

股東資金

股東資金總額為4,300,000,000美元，較二零二零年十二月三十一日增加9.3%。每股資產淨值為2.33美元，較二零二零年十二月三十一日之2.13美元增加9.4%。

財務狀況

本集團繼續維持強勁的財務狀況。於二零二一年六月三十日，扣除期內已派發股息193,500,000美元(二零二零年上半年：136,700,000美元)之後，本集團擁有現金及現金等額共2,270,000,000美元(二零二零年十二月三十一日：1,534,000,000美元)，其中美元佔40.5%、人民幣佔36.6%、歐元佔13.0%及其他貨幣佔9.9%。

本集團的淨負債比率即淨借貸總額(不包括不具追索權之讓售應收賬的銀行墊款)佔本公司股東應佔權益之百分比為14.8%，二零二零年六月三十日則為4.0%。

銀行借貸

長期借貸佔債務總額31.7%(二零二零年十二月三十一日為71.4%)。

本集團之主要借貸以美元計算。借貸主要按倫敦銀行同業拆息計算。由於本集團之業務收入主要以美元計算，因而發揮自然對沖作用，故貨幣風險低。本集團之庫務部將繼續密切監察及管理貨幣和利率風險，以及現金管理功能。

營運資金

總存貨為4,471,000,000美元，而二零二零年六月三十日則為2,327,000,000美元。存貨周轉日由102日增加34日至136日。相比去年同期有較高的存貨水平是由於策略性的決定，藉以支持我們的服務水平及顧及高增長動力。本集團將持續專注於管理存貨水平及改善存貨周轉期。

應收賬款周轉日為56日，而二零二零年六月三十日則為65日。若撇除不具追索權之讓售應收賬，應收賬款周轉日為54日，而於二零二零年六月三十日則為62日。本集團對應收賬款的質素感到滿意，並將持續地審慎管理信貸風險。

應付賬款周轉日為125日，而二零二零年六月三十日為109日。本集團善用數量及訂單的可見性以影響供應商提供更好的貿易條款。

營運資金佔銷售額的百分比為18.3%，去年同期為15.8%。

資本開支

期內資本開支總額為245,000,000美元(二零二零年：117,000,000美元)。

資本承擔及或然負債

於二零二一年六月三十日，有關購置物業、廠房及設備，已訂約但未作出撥備的資本承擔總額為267,000,000美元(二零二零年：60,000,000美元)。本集團並無重大或然負債，亦無資產負債表外之承擔。

抵押

本集團之資產概無用作抵押或附有任何產權負擔。

人力資源

本集團於香港及海外聘用共49,934名僱員(二零二零年六月三十日：34,082名僱員)。回顧期內，員工成本總額為1,074,000,000美元，而去年同期則為668,000,000美元。

本集團認為人才對本集團之持續發展及盈利能力極為重要，並一直致力提升所有員工之質素、工作能力及技術水平。各員工在本集團內獲提供與工作相關之培訓及領導發展計劃。本集團持續提供理想薪酬，並根據本集團業績與個別員工之表現，向合資格員工酌情授予認股權、股份獎勵及發放花紅。

中期股息

董事會議決派發截至二零二一年六月三十日止六個月期間之中期股息每股85.00港仙(約10.94美仙)(二零二零年：53.00港仙(約6.82美仙))。中期股息將派發予於二零二一年九月三日名列本公司股東名冊之股東。預期中期股息會於二零二一年九月十七日或前後派發。

暫停辦理股份過戶登記手續

本公司將於二零二一年九月二日至二零二一年九月三日(包括首尾兩天在內)暫停辦理股份過戶登記手續，期間任何股份過戶概不生效。為符合獲派發中期股息之資格，所有過戶文件連同有關股票須最遲於二零二一年九月一日下午四時正前送交本公司之股份過戶登記處卓佳秘書商務有限公司，地址為香港皇后大道東183號合和中心54樓。

審閱簡明綜合財務報表報告

Deloitte.

德勤

致創科實業有限公司董事會
(於香港註冊成立之有限公司)

引言

本核數師已審閱載於第11至第25頁創科實業有限公司(「貴公司」)及其附屬公司(統稱為「貴集團」)的簡明綜合財務報表，包括於二零二一年六月三十日的綜合財務狀況表及截至該日止六個月期間的相關綜合損益及其他全面收入表、綜合權益變動表和綜合現金流量表，以及若干說明附註。香港聯合交易所有限公司證券上市規則規定，就中期財務資料編製的報告須符合上述規則的有關條文及香港會計師公會頒佈的香港會計準則第34號「中期財務報告」(「香港會計準則第34號」)。貴公司董事須負責根據香港會計準則第34號編製和呈報該等簡明綜合財務報表。本核數師的責任為根據審閱的結果，對該等簡明綜合財務報表作出結論。本報告乃按照雙方所協定的應聘書條款的規定僅向整體董事會報告本核數師的結論，除此之外本報告別無其他目的。本核數師不會就本報告的內容向任何其他人士負上或承擔任何責任。

審閱範圍

本核數師已按照香港會計師公會頒佈的香港審閱準則第2410號「由實體的獨立核數師執行的中期財務資料審閱」進行審閱工作。該等簡明綜合財務報表審閱工作主要包括向負責財務和會計事務的人員作出查詢，及進行分析性和其他審閱程序。審閱的範圍遠小於根據香港審計準則進行審核的範圍，故不能令本核數師保證本核數師將知悉在審計中可能被發現的所有重大事項。因此，本核數師不會發表審核意見。

結論

按照本核數師的審閱結果，我們並無發現有任何事項導致我們相信該等簡明綜合財務報表在各重大方面未有按照香港會計準則第34號編製。

德勤•關黃陳方會計師行
執業會計師

香港
二零二一年八月十一日

簡明綜合財務報表

綜合損益及其他全面收入表(未經審核)

截至二零二一年六月三十日止六個月期間

	附註	二零二一年 千美元 (未經審核)	二零二零年 千美元 (未經審核)
營業額	3及4	6,393,749	4,205,697
銷售成本		(3,928,704)	(2,608,643)
毛利		2,465,045	1,597,054
其他收入		6,386	5,373
利息收入		16,416	19,508
銷售、分銷及宣傳費用		(1,030,525)	(670,555)
行政費用		(673,420)	(448,067)
研究及開發費用		(196,133)	(120,897)
財務成本		(24,995)	(26,479)
除應佔聯營公司業績及稅前溢利		562,774	355,937
應佔聯營公司業績		346	292
除稅前溢利		563,120	356,229
稅項支出	5	(39,418)	(24,586)
期內溢利	6	523,702	331,643
其他全面收入(虧損)：			
其後將不會重新分類至損益(已扣除相關所得稅)之項目：			
重新計量界定福利責任		—	(1,011)
其後可能重新分類至損益(已扣除相關所得稅)之項目：			
對沖會計中外匯遠期合約及交叉貨幣利率掉期之公平值收益		75,467	14,109
換算海外業務匯兌差額		(9,813)	(17,131)
期內其他全面收入(虧損)		65,654	(4,033)
期內全面收入總額		589,356	327,610
期內溢利應佔份額：			
本公司股東		523,604	331,573
非控股性權益		98	70
		523,702	331,643
全面收入總額應佔份額：			
本公司股東		589,258	327,540
非控股性權益		98	70
		589,356	327,610
每股盈利(美仙)	8		
基本		28.62	18.14
攤薄		28.48	18.08

簡明綜合財務報表

綜合財務狀況表(未經審核)

於二零二一年六月三十日

	附註	二零二一年 六月三十日 千美元 (未經審核)	二零二零年 十二月三十一日 千美元 (經審核)
非流動資產			
物業、廠房及設備	9及16	1,473,201	1,332,960
使用權資產	9	425,927	383,718
商譽		577,940	578,461
無形資產	9	726,690	663,674
於聯營公司之權益		2,367	2,021
按公平值於損益列賬的金融資產		4,973	6,535
衍生金融工具		8,494	8,494
遞延稅項資產		72,910	74,501
		3,292,502	3,050,364
流動資產			
存貨		4,471,258	3,223,748
退回商品權利的資產		5,962	9,266
銷售賬款及其他應收賬	10	1,939,701	1,367,286
訂金及預付款項		162,600	139,677
應收票據	10	9,401	7,660
可退回稅款		46,983	27,181
應收聯營公司銷售賬款	11	3,181	4,240
衍生金融工具		39,350	9,341
按公平值於損益列賬的金融資產		25,822	17,763
銀行結餘、存款及現金		2,270,349	1,533,876
		8,974,607	6,340,038
流動負債			
採購賬款及其他應付賬	12	4,108,243	3,247,808
應付票據	12	77,893	61,791
保修撥備		166,939	156,671
應繳稅項		50,871	32,336
衍生金融工具		48,375	96,135
租賃負債		91,358	73,331
具追溯權之貼現票據		1,702	1,436
無抵押借款－於一年內到期	13	2,054,602	385,214
退回權利的退款負債		20,942	26,713
		6,620,925	4,081,435
流動資產淨值		2,353,682	2,258,603
資產總值減流動負債		5,646,184	5,308,967

簡明綜合財務報表
 綜合財務狀況表(未經審核)
 於二零二一年六月三十日

	附註	二零二一年 六月三十日 千美元 (未經審核)	二零二零年 十二月三十一日 千美元 (經審核)
股本與儲備			
股本	14	677,497	673,141
儲備		3,588,079	3,229,864
本公司股東應佔權益		4,265,576	3,903,005
非控股性權益		—	(98)
權益總額		4,265,576	3,902,907
非流動負債			
租賃負債		330,530	301,076
無抵押借款 – 於一年後到期	13	918,712	940,220
退休福利責任		88,048	92,318
其他應付賬	12	29,396	58,524
遞延稅項負債		13,922	13,922
		1,380,608	1,406,060
權益及非流動負債總額		5,646,184	5,308,967

簡明綜合財務報表

綜合權益變動表(未經審核)

截至二零二一年六月三十日止六個月期間

	本公司股東應佔							非控股性 應佔權益		
	股本 千美元	為股份 獎勵計劃 持有之股份 千美元	匯兌儲備 千美元	僱員股份 補償儲備 千美元	界定福利 責任重新 計量儲備 千美元	對沖儲備 千美元	保留溢利 千美元	總額 千美元	應佔 附屬公司 資產淨值 千美元	總額 千美元
於二零二零年一月一日(經審核)	662,379	(31,827)	(151,302)	14,599	(28,893)	10,592	2,919,097	3,394,645	(334)	3,394,311
期內溢利	—	—	—	—	—	—	331,573	331,573	70	331,643
重新計量界定福利責任	—	—	—	—	(1,011)	—	—	(1,011)	—	(1,011)
對沖會計中外匯遠期合約及交叉貨幣利率掉期之公平值收益	—	—	—	—	—	14,109	—	14,109	—	14,109
換算海外業務匯兌差額	—	—	(17,131)	—	—	—	—	(17,131)	—	(17,131)
本期間其他全面(虧損)收入	—	—	(17,131)	—	(1,011)	14,109	—	(4,033)	—	(4,033)
本期間全面(虧損)收入總額	—	—	(17,131)	—	(1,011)	14,109	331,573	327,540	70	327,610
行使認股權發行股份	4,850	—	—	(978)	—	—	—	3,872	—	3,872
歸屬獎勵股份	—	3,271	—	(3,271)	—	—	—	—	—	—
股份獎勵計劃之股份	—	(6,406)	—	—	—	—	—	(6,406)	—	(6,406)
確認股份付款	—	—	—	4,403	—	—	—	4,403	—	4,403
末期股息—二零一九年	—	—	—	—	—	—	(136,688)	(136,688)	—	(136,688)
於二零二零年六月三十日(未經審核)	667,229	(34,962)	(168,433)	14,753	(29,904)	24,701	3,113,982	3,587,366	(264)	3,587,102
期內溢利	—	—	—	—	—	—	469,187	469,187	166	469,353
重新計量界定福利責任	—	—	—	—	(2,202)	—	—	(2,202)	—	(2,202)
對沖會計中外匯遠期合約及交叉貨幣利率掉期之公平值虧損	—	—	—	—	—	(105,328)	—	(105,328)	—	(105,328)
終止界定福利計劃	—	—	—	—	15,991	—	(15,991)	—	—	—
重新計量界定福利責任之遞延稅項資產	—	—	—	—	(80)	—	—	(80)	—	(80)
解除終止界定福利計劃之遞延稅項	—	—	—	—	(3,425)	—	—	(3,425)	—	(3,425)
對沖儲備之遞延稅項負債	—	—	—	—	—	322	—	322	—	322
換算海外業務匯兌差額	—	—	80,668	—	—	—	—	80,668	—	80,668
本期間其他全面收入(虧損)	—	—	80,668	—	10,284	(105,006)	(15,991)	(30,045)	—	(30,045)
本期間全面收入(虧損)總額	—	—	80,668	—	10,284	(105,006)	453,196	439,142	166	439,308
行使認股權發行股份	5,912	—	—	(1,190)	—	—	—	4,722	—	4,722
歸屬獎勵股份	—	9,527	—	(9,527)	—	—	—	—	—	—
股份獎勵計劃之股份	—	(16,651)	—	—	—	—	—	(16,651)	—	(16,651)
確認股份付款	—	—	—	13,375	—	—	—	13,375	—	13,375
中期股息—二零二零年	—	—	—	—	—	—	(124,949)	(124,949)	—	(124,949)
於二零二零年十二月三十一日(經審核)	673,141	(42,086)	(87,765)	17,411	(19,620)	(80,305)	3,442,229	3,903,005	(98)	3,902,907
期內溢利	—	—	—	—	—	—	523,604	523,604	98	523,702
對沖會計中外匯遠期合約及交叉貨幣利率掉期之公平值收益	—	—	—	—	—	75,467	—	75,467	—	75,467
換算海外業務匯兌差額	—	—	(9,813)	—	—	—	—	(9,813)	—	(9,813)
本期間其他全面(虧損)收入	—	—	(9,813)	—	—	75,467	—	65,654	—	65,654
本期間全面(虧損)收入總額	—	—	(9,813)	—	—	75,467	523,604	589,258	98	589,356
行使認股權發行股份	4,356	—	—	(870)	—	—	—	3,486	—	3,486
歸屬獎勵股份	—	13,584	—	(13,584)	—	—	—	—	—	—
股份獎勵計劃之股份	—	(59,037)	—	—	—	—	—	(59,037)	—	(59,037)
確認股份付款	—	—	—	22,352	—	—	—	22,352	—	22,352
末期股息—二零二零年	—	—	—	—	—	—	(193,488)	(193,488)	—	(193,488)
於二零二一年六月三十日(未經審核)	677,497	(87,539)	(97,578)	25,309	(19,620)	(4,838)	3,772,345	4,265,576	—	4,265,576

簡明綜合財務報表

綜合現金流量表(未經審核)

截至二零二一年六月三十日止六個月期間

	二零二一年 六月三十日 千美元 (未經審核)	二零二零年 六月三十日 千美元 (未經審核)
經營活動		
除稅前溢利	563,120	356,229
調整：		
無形資產攤銷／撇賬	66,622	57,463
使用權資產折舊	50,316	35,606
物業、廠房及設備折舊	88,024	79,041
外匯遠期合約之公平值收益	(5,555)	(3,169)
上市股本證券之公平值(收益)虧損	(4,758)	9,456
財務成本	24,995	26,479
提早終止租賃之收益	(693)	(89)
預期信貸虧損模式下銷售賬款之減值虧損	9,892	4,227
利息收入	(16,416)	(19,508)
出售物業、廠房及設備虧損(收益)	16,009	(303)
股份付款	22,352	4,403
應佔聯營公司業績	(346)	(292)
存貨撇減	48,144	5,716
營運資金變動前之經營現金流	861,706	555,259
存貨增加	(1,299,307)	(229,957)
銷售賬款及其他應收賬、訂金及預付款項增加	(608,536)	(370,939)
退回商品權利的資產減少	3,304	1,357
應收票據增加	(1,741)	(1,564)
應收聯營公司銷售賬款減少(增加)	1,059	(6,268)
採購賬款及其他應付賬增加	827,730	367,886
退回權利的退款負債減少	(5,771)	(1,072)
應付票據增加(減少)	16,102	(14,209)
保修撥備增加	11,334	5,591
退休福利責任減少	(4,270)	(37,729)
購買股份獎勵計劃股份之付款淨額	(59,037)	(6,406)
經營(所用)所得現金	(257,427)	261,949
已付利息	(24,995)	(26,479)
已付香港利得稅	(281)	(5,226)
獲退還香港利得稅	—	102
已付海外稅項	(40,354)	(17,711)
獲退還海外稅款	1,667	1,140
(用於)來自經營活動之現金淨額	(321,390)	213,775

簡明綜合財務報表

綜合現金流量表(未經審核)

截至二零二一年六月三十日止六個月期間

	二零二一年 六月三十日 千美元 (未經審核)	二零二零年 六月三十日 千美元 (未經審核)
投資活動		
添置無形資產	(129,646)	(78,408)
已收利息	16,416	19,508
終止租賃之付款	(6)	(24)
出售物業、廠房及設備所得款項	50	1,429
購買物業、廠房及設備	(245,071)	(117,267)
購買會籍債券	(1,737)	—
購買上市股本證券	—	(1,226)
用於投資活動之現金淨額	(359,994)	(175,988)
融資活動		
具追溯權之貼現票據增加(減少)	266	(7,954)
已派股息	(193,488)	(136,688)
取得新銀行借貸	3,565,834	2,322,022
發行股份所得款項	3,486	3,872
償還銀行貸款	(1,916,998)	(1,874,930)
償還租賃負債	(42,079)	(32,977)
來自融資活動之現金淨額	1,417,021	273,345
現金及現金等額增加淨額	735,637	311,132
期初之現金及現金等額	1,533,876	1,411,821
匯率變動之影響	836	(8,069)
期終之現金及現金等額	2,270,349	1,714,884
現金及現金等額結餘之分析		
可分為：		
銀行結餘、存款及現金	2,270,349	1,714,884
	2,270,349	1,714,884

簡明綜合財務報表

簡明綜合財務報表附註(未經審核)

1. 編製基準

本簡明綜合財務報表乃按香港會計師公會(「香港會計師公會」)頒佈之香港會計準則第34號「中期財務報告」(「香港會計準則第34號」)及香港聯合交易所有限公司證券上市規則附錄十六之適用披露規定編製。

本簡明綜合財務報表所載有關截至二零二零年十二月三十一日止年度作為比較資料的財務資料，並不構成本公司該等年度之法定年度綜合財務報表，但源於該等財務報表。其他與該等法定財務報表有關之資料如下：

- 本公司已根據公司條例第662(3)條及附表6第3部的要求遞交截至二零二零年十二月三十一日止年度之財務報告予公司註冊處。
- 本公司之核數師已就該財務報告出具報告。該核數師報告為無保留；並沒有包含核數師以強調方式而沒有對其報告作出保留意見下所帶出的關注事項之參照；及並沒有載有根據公司條例第406(2)條、第407(2)或(3)條下之聲明。

2. 主要會計政策

除若干金融工具按公平值計量(如適用)外，本簡明綜合財務報表以歷史成本法編製。

除因應用香港財務報告準則(「香港財務報告準則」)的修訂本而導致的新增會計政策外，截至二零二一年六月三十日止六個月的簡明綜合財務報表所採用的會計政策及計算方法，與編製本集團截至二零二零年十二月三十一日止年度的年度財務報表所呈列者一致。

應用香港財務報告準則之修訂本

於本中期期間，本集團已首次應用以下由香港會計師公會頒佈且於二零二一年一月一日或之後開始的年度期間強制生效之香港財務報告準則的修訂本來編製本集團的簡明綜合財務報表：

香港財務報告準則第16號之修訂本	新型冠狀病毒相關之租金優惠
香港財務報告準則第9號、香港會計準則第39號、 香港財務報告準則第7號、香港財務報告準則第4號 及香港財務報告準則第16號之修訂本	利率基準改革－第二階段

除下文所述者外，於本中期期間應用香港財務報告準則之修訂本對本集團本期間及過往期間之財務狀況及業績及／或此等簡明綜合財務報表所披露之資料並無重大影響。

2. 主要會計政策(續)

應用香港財務報告準則第9號、香港會計準則第39號、香港財務報告準則第7號、香港財務報告準則第4號及香港財務報告準則第16號之修訂本「利率基準改革 – 第二階段」之影響及會計政策

2.1 會計政策

金融工具

因應利率基準改革而改變釐定合約現金流量之基準

就因應利率基準改革而改變釐定金融資產或金融負債(採用攤銷成本計量)的合約現金流量的基準而言，本集團採用實際權宜方法，透過更新實際利率將該等變動入賬。有關實際利率變動一般而言對相關金融資產或金融負債的賬面值並無重大影響。

當及僅當同時符合下述條件時，方需要因應利率基準改革而改變釐定合約現金流量的基準：

- 該變動是利率基準改革的直接後果；及
- 釐定合約現金流量的新基準在經濟上等同於先前基準(即緊接變動前的基準)。

除因應利率基準改革而須對釐定合約現金流量的基準作出的變動外，就對金融資產或金融負債作出的其他變動而言，本集團首先應用實際權宜方法，透過更新實際利率處理因應利率基準改革而須作出的變動。至於實際權宜方法不適用的其他變動，本集團其後應用香港財務報告準則第9號金融工具中有關金融資產或金融負債變更的適用規定。

對沖會計法

就因應利率基準改革而須對對沖風險、對沖項目或對沖工具作出的變動而言，本集團修訂了對沖關係的正式指定，以於作出相關變動的報告期末前反映有關變動。該項有關對沖關係的正式指定的修訂既不會構成對沖關係的終止，亦不會構成指定新的對沖關係。

現金流量對沖

當現金流量對沖內的對沖項目就反映利率基準改革規定的變動而作出修訂，現金流量對沖儲備中的累計金額會被視為基於釐定對沖未來現金流量的替代基準利率計算。

2. 主要會計政策(續)

應用香港財務報告準則第9號、香港會計準則第39號、香港財務報告準則第7號、香港財務報告準則第4號及香港財務報告準則第16號之修訂本「利率基準改革－第二階段」之影響及會計政策(續)

2.2 過渡及影響概要

於二零二一年一月一日，本集團擁有若干金融負債及衍生金融工具，其與基準利率掛鈎的利息將會或可能會受到利率基準改革影響。

下表顯示因利率基準改革影響下基準利率掛鈎付款之未完成合約總額。金融負債之金額以其賬面值顯示，而衍生金融工具則以其名義金額顯示。

	美元 倫敦銀行同業拆息 (「美元倫敦銀行同業拆息」) 千美元
金融負債	
無抵押借款	270,245
衍生金融工具	
交叉貨幣利率掉期	210,300

本集團擬就無抵押借款及按攤銷成本計量的利率基準改革引致的合約現金流量變動採用可行權宜方法。由於上述合約概無於中期期間過渡至相關替代利率，故有關修訂並無對簡明綜合財務報表產生影響。應用有關修訂的影響(如有)(包括額外披露)將於本集團截至二零二一年十二月三十一日止年度之綜合財務報表中反映。管理層正在與銀行協商過渡到替代基準利率。

3. 分部資料

期內，本集團之營業額及業績按可申報及經營分部之分析如下：

截至二零二一年六月三十日止期間

	電動工具 千美元	地板護理 及清潔 千美元	對銷 千美元	綜合 千美元
分部營業額				
對外銷售	5,819,509	574,240	—	6,393,749
分部間銷售	—	5,376	(5,376)	—
分部營業額總計	5,819,509	579,616	(5,376)	6,393,749

截至二零二零年六月三十日止期間

	電動工具 千美元	地板護理 及清潔 千美元	對銷 千美元	綜合 千美元
分部營業額				
對外銷售	3,747,549	458,148	—	4,205,697
分部間銷售	—	86	(86)	—
分部營業額總計	3,747,549	458,234	(86)	4,205,697

分部間銷售按現行市場價格計算。

截至六月三十日止六個月期間

	二零二一年			二零二零年		
	電動工具 千美元	地板護理 及清潔 千美元	綜合 千美元	電動工具 千美元	地板護理 及清潔 千美元	綜合 千美元
分部業績	564,807	6,794	571,601	359,562	3,568	363,130
利息收入			16,416			19,508
財務成本			(24,995)			(26,479)
除稅前溢利			563,022			356,159

分部業績即各分部未計利息收入、財務成本前賺取之溢利，此乃就資源分配及評估分部表現向本公司執行董事作報告之基準。

本集團並無披露按經營分部劃分之資產及負債之分析，原因是主要營運決策者並無定期獲得供其審閱之該等資料。

4. 營業額

本集團營業額之分析如下：

	截至六月三十日止六個月期間	
	二零二一年 千美元	二零二零年 千美元
銷售貨品	6,388,877	4,200,751
佣金及特許使用權收入	4,872	4,946
	6,393,749	4,205,697

貨品銷售之營業額於某個時點確認。佣金及特許使用權收入於一段時間內確認。

以下為本集團按地域(根據客戶所在地區釐定)劃分之本集團外界客戶之營業額：

	截至六月三十日止六個月期間	
	二零二一年 千美元	二零二零年 千美元
北美洲	4,885,809	3,251,878
歐洲	1,018,637	627,536
其他國家	489,303	326,283
	6,393,749	4,205,697

5. 稅項支出

	截至六月三十日止六個月期間	
	二零二一年 千美元	二零二零年 千美元
現行稅項：		
香港稅項	(324)	(98)
海外稅項	(38,320)	(26,851)
遞延稅項	(774)	2,363
	(39,418)	(24,586)

香港利得稅乃根據兩個期間內之估計應課稅溢利按16.5%之稅率計算。

其他司法權區之稅項按有關司法權區之適用稅率計算。

6. 期內溢利

	截至六月三十日止六個月期間	
	二零二一年 千美元	二零二零年 千美元
期內溢利已扣除(計入)下列各項：		
無形資產攤銷	42,894	56,895
物業、廠房及設備折舊	88,024	79,041
使用權資產折舊	50,316	35,606
折舊及攤銷總額	181,234	171,542
上市股本證券之公平值(收益)虧損	(4,758)	9,456
預期信貸虧損模式下銷售賬款之減值虧損	9,892	4,227
匯兌收益淨額	(13,336)	(1,713)
存貨撇減	48,144	5,716
員工成本	1,074,459	667,906

7. 股息

已於二零二一年六月十八日向股東派發二零二零年末期股息(二零二零年：二零一九年末期股息)每股82.00港仙(約10.55美仙)合計總額約193,488,000美元(二零二零年：每股58.00港仙(約7.46美仙)合計總額約136,688,000美元)。

董事會決定向於二零二一年九月三日名列股東名冊之本公司股東派發中期股息每股85.00港仙(約10.94美仙)合計總額約200,567,000美元(二零二零年：每股53.00港仙(約6.82美仙)合計總額約124,949,000美元)。

8. 每股盈利

本公司股東應佔之每股基本及攤薄盈利乃根據以下數據計算：

	截至六月三十日止六個月期間	
	二零二一年 千美元	二零二零年 千美元
用作計算每股基本及攤薄盈利之盈利：		
本公司股東應佔期內溢利	523,604	331,573
用作計算每股基本盈利之普通股加權平均數	1,829,504,825	1,828,155,414
潛在普通股產生之攤薄影響：		
認股權	6,308,946	4,170,615
股份獎勵	2,579,580	1,495,400
用作計算每股攤薄盈利之普通股加權平均數	1,838,393,351	1,833,821,429

9. 新增物業、廠房及設備／無形資產／使用權資產

期內，本集團分別動用約245,000,000美元(截至二零二零年六月三十日止六個月：117,000,000美元)及130,000,000美元(截至二零二零年六月三十日止六個月：78,000,000美元)購置物業、廠房及設備，以及無形資產。

期內，本集團就土地及樓宇、辦公室設備、傢俬及裝置、廠房及機器以及汽車的使用訂立若干新租賃協議，本集團須定期付款。於租賃開始後，本集團確認使用權資產97,240,000美元(截至二零二零年六月三十日止六個月：78,453,000美元)及租賃負債97,240,000美元(截至二零二零年六月三十日止六個月：78,453,000美元)。

10. 銷售賬款及其他應收賬／應收票據

本集團之政策給予客戶之信貸期介乎三十日至一百二十日。銷售賬款(已扣減信貸虧損撥備，並按收入確認日亦通常為發票日期呈列)於報告期末之賬齡分析如下：

賬齡	二零二一年 六月三十日 千美元	二零二零年 十二月三十一日 千美元
零至六十日	1,545,544	1,016,581
六十一日至一百二十日	228,991	232,640
一百二十一日或以上	62,592	57,835
銷售賬款總額	1,837,127	1,307,056
其他應收賬	102,574	60,230
	1,939,701	1,367,286

本集團於二零二一年六月三十日所有應收票據之賬齡為一百二十日內。

11. 應收聯營公司銷售賬款

應收聯營公司之銷售賬款的賬齡為一百二十日內。

12. 採購賬款及其他應付賬／應付票據

按發票日期呈列之採購賬款於報告期末之賬齡分析如下：

賬齡	二零二一年 六月三十日 千美元	二零二零年 十二月三十一日 千美元
零至六十日	1,456,599	1,315,379
六十一日至一百二十日	808,983	389,775
一百二十一日或以上	48,099	17,988
採購賬款總額	2,313,681	1,723,142
其他應付賬	1,823,958	1,583,190
採購賬款及其他應付賬總額	4,137,639	3,306,332
非流動部分的其他應付賬	(29,396)	(58,524)
	4,108,243	3,247,808

本集團於二零二一年六月三十日的所有應付票據按發票日期呈列之賬齡為一百二十日內。

12. 採購賬款及其他應付賬／應付票據(續)

其他應付賬主要指應計各種銷售、一般及行政費用1,601,270,000美元(於二零二零年十二月三十一日：1,385,793,000美元)及應付供應商的非交易性質款項193,292,000美元(於二零二零年十二月三十一日：138,873,000美元)。非流動其他應付賬款主要指應計提供予本集團若干管理層高級行政人員的長期獎勵福利。

13. 無抵押借款

期內，本集團獲得新增無抵押借款3,566,000,000美元(二零二零年：2,322,000,000美元)，息率主要按倫敦銀行同業拆息。本集團亦已償還現有無抵押借款1,917,000,000美元(二零二零年：1,875,000,000美元)。

14. 股本

	股份數目		股本	
	二零二一年 六月三十日	二零二零年 十二月三十一日	二零二一年 六月三十日 千美元	二零二零年 十二月三十一日 千美元
普通股				
法定股本	2,400,000,000	2,400,000,000	不適用	不適用
已發行及繳足股本：				
於期初	1,832,620,441	1,830,006,941	673,141	662,379
因行使認股權發行之股份	797,000	2,613,500	4,356	10,762
於期末	1,833,417,441	1,832,620,441	677,497	673,141

15. 金融工具公平值計量

本集團金融資產及金融負債之公平值按經常性基準計量。

本集團部份金融資產及金融負債於各報告期末按公平值計量。下表提供如何計量公平值(特別是所使用之估值技術及輸入數據)，其輸入數據之可觀測程度以釐定該等金融資產及金融負債之公平值，及公平值計量所劃分之公平值級別(第1至3級)之資料。

- 第1級公平值計量是按相同資產或負債在活躍市場上之報價(不作調整)而得出之公平值計量；
- 第2級公平值計量是指不能採用第1級之市場報價，但可使用直接(即價格)或間接(即由價格得出)可觀察之資產或負債而得出之公平值計量；及
- 第3級公平值計量是指以市場不可觀察之數據為依據，作資產或負債之相關輸入數據(不可觀察輸入數據)，以估值技術得出之公平值計量。

15. 金融工具公平值計量(續)

金融資產/金融負債	公平值於		公平值 等級	估值技術及主要輸入數據
	二零二一年六月三十日	二零二零年十二月三十一日		
1) 綜合財務狀況表分類為 衍生金融工具之收購若干物業、 廠房及設備的權利	收購若干物業、 廠房及設備的權利： 8,494,000美元	收購若干物業、 廠房及設備的權利： 8,494,000美元	第2級	於財政年度止，根據第三方獨立估值師之估值，按與收購權利相關的土地及樓宇之公平值計量。
2) 綜合財務狀況表分類為 衍生金融工具之外匯遠期合約	資產－ 39,350,000美元； 及負債－ 29,798,000美元	資產－ 9,341,000美元； 及負債－ 67,858,000美元	第2級	貼現現金流量 未來現金流量乃根據遠期匯率(自報告期末可觀察遠期匯率及收益曲線)及合約匯率(按反映各交易對手信用風險的貼現率貼現)而估計。
3) 於綜合財務狀況表中將上市 股本證券分類為按公平值 於損益列賬的金融資產	上市股票： 25,822,000美元	上市股票： 17,763,000美元	第1級	由活躍市場之報價。
4) 綜合財務狀況表分類為 按公平值於損益列賬的 金融資產的其他金融資產	會籍債券： 4,928,000美元	會籍債券： 3,189,000美元	第2級	該公平值乃經參考類似情況下同類交易的近期交易價後達致。
	非上市股本證券： 無	非上市股本證券： 3,301,000美元	第2級	公平值乃經參考在私人市場認購投資股份的近期每股購買價後達致。
	其他： 45,000美元	其他： 45,000美元	第2級	該公平值乃經參考類似情況下同類交易的近期交易價後達致。
5) 綜合財務狀況表分類為 衍生金融工具之交叉貨幣 利率掉期	負債： 18,577,000美元	負債： 28,277,000美元	第2級	按利率牌價之適用收益曲線，根據未來現金流量之現值作出估計及貼現計量以及美元及歐羅的匯率(於報告期末可觀察)。

本公司董事認為在簡明綜合財務報表中按攤銷成本列賬之金融資產及金融負債之賬面值與其公平值相若。期內，一項權益投資由金融資產3,301,000美元第2級轉入第1級。轉入原因為被投資公司之股份交投開始活躍，並可於市場取得可靠之報價。

16. 資本承擔

	二零二一年 六月三十日 千美元	二零二零年 十二月三十一日 千美元
有關購置物業、廠房及設備之資本開支 已訂約但未於簡明綜合財務報表內作出撥備	267,180	103,957

企業管治及其他資料

董事及主要行政人員之權益

於二零二一年六月三十日，本公司之董事及主要行政人員於本公司或其任何相聯法團（定義見證券及期貨條例（「證券及期貨條例」）第XV部）擁有之股份、相關股份及債券，根據證券及期貨條例第XV部第7及8分部已通知本公司之權益及淡倉（包括根據證券及期貨條例規定該董事或主要行政人員被視為擁有之權益及淡倉），或根據證券及期貨條例第352條規定須予保存之登記冊所記錄，或根據香港聯合交易所有限公司證券上市規則（「上市規則」）附錄十所載《上市發行人董事進行證券交易的標準守則》已通知本公司及香港聯合交易所有限公司之權益及淡倉如下：

董事姓名	身份／權益性質	股份權益 (依據股本 衍生工具 而持有除外) ⁽¹⁾	依據股本 衍生工具而 持有之相關 股份權益 ⁽¹⁾	股份／相關 股份權益總額	佔權益總額之 概約百分比
Horst Julius Pudwill先生	實益擁有人	150,975,500 ⁽²⁾	47,000	367,942,294	20.07%
	配偶權益	760,000	—		
	受控法團權益	216,159,794 ⁽³⁾	—		
Stephan Horst Pudwill先生	實益擁有人	5,109,500 ⁽⁴⁾	4,750,000	43,867,000	2.39%
	信託受益人	34,007,500 ⁽⁵⁾	—		
Joseph Galli Jr先生	實益擁有人	16,806,000 ⁽⁶⁾	—	16,806,000	0.92%
陳建華先生	實益擁有人	775,000 ⁽⁷⁾	3,750,000	4,525,000	0.25%
陳志聰先生	實益擁有人	900,000 ⁽⁸⁾	4,000,000	4,900,000	0.27%
鍾志平教授 金紫荊星章 銅紫荊星章 太平紳士	實益擁有人	49,015,948 ⁽⁹⁾	544,000	86,634,978	4.73%
	受控法團權益	37,075,030 ⁽¹⁰⁾	—		
Camille Jojo先生	實益擁有人	210,000 ⁽¹¹⁾	194,000	404,000	0.02%
Peter David Sullivan先生	實益擁有人	10,000 ⁽¹²⁾	544,000	554,000	0.03%
張定球先生 ⁽¹³⁾	實益擁有人	4,250,000 ⁽¹⁴⁾	194,000	4,444,000	0.24%
Johannes-Gerhard Hesse先生	實益擁有人	10,000 ⁽¹⁵⁾	379,000	389,000	0.02%
Robert Hinman Getz先生	實益擁有人	55,674 ⁽¹⁶⁾	122,000	177,674	0.01%

附註：

(1) 上述本公司的股份及相關股份之權益均屬於好倉。

本公司之董事擁有依據由實益擁有人所持有之股本衍生工具而持有之相關股份權益，乃為依據本公司採納之認股權計劃分別授予該等董事之認股權，有關詳情於下文「認股權」一節分開披露。該等認股權以實物方式交收及屬於非上市。

(2) 此等權益包括Horst Julius Pudwill先生根據本公司股份獎勵計劃於二零二一年六月三十日仍未歸屬的725,000股獎勵股份。Horst Julius Pudwill先生之獎勵股份詳情載於下文「股份獎勵計劃」一節。

(3) 此等股份乃由Horst Julius Pudwill先生擁有實益權益之下列公司持有：

	股份數目
Sunning Inc.	179,084,764
Cordless Industries Company Limited *	37,075,030
	216,159,794

企業管治及其他資料

附註

- (4) 此等權益包括Stephan Horst Pudwill先生根據本公司股份獎勵計劃於二零二一年六月三十日仍未歸屬的62,500股獎勵股份。Stephan Horst Pudwill先生之獎勵股份詳情載於下文「股份獎勵計劃」一節。
- (5) 此等股份由信託持有，Stephan Horst Pudwill先生為受益人之一。
- (6) 此等權益包括Joseph Galli Jr先生根據本公司股份獎勵計劃於二零二一年六月三十日仍未歸屬的2,128,500股獎勵股份，經本公司與Galli先生協議，倘本公司達成若干表現標準，本公司將向其於二零二年至二零二四年分三期等額授出共3,000,000股獎勵股份（每年授出1,000,000股獎勵股份），以及已協議倘於二零二一年及二零二年至二零二六年達成表現標準，可能會分別授出的1,000,000股股份及5,000,000股股份。Joseph Galli Jr先生之獎勵股份詳情載於下文「股份獎勵計劃」一節。
- (7) 此等權益包括陳建華先生根據本公司股份獎勵計劃於二零二一年六月三十日仍未歸屬的62,500股獎勵股份。陳建華先生之獎勵股份詳情載於下文「股份獎勵計劃」一節。
- (8) 此等權益包括陳志聰先生根據本公司股份獎勵計劃於二零二一年六月三十日仍未歸屬的62,500股獎勵股份。陳志聰先生之獎勵股份詳情載於下文「股份獎勵計劃」一節。
- (9) 此等權益包括鍾志平教授 金紫荊星章 銅紫荊星章 太平紳士 根據本公司股份獎勵計劃於二零二一年六月三十日仍未歸屬的10,000股獎勵股份。鍾志平教授 金紫荊星章 銅紫荊星章 太平紳士 之獎勵股份詳情載於下文「股份獎勵計劃」一節。
- (10) 此等股份由Cordless Industries Company Limited*持有，而鍾志平教授 金紫荊星章 銅紫荊星章 太平紳士 在該公司擁有實益權益。
* Cordless Industries Company Limited由Horst Julius Pudwill先生擁有70%及鍾志平教授 金紫荊星章 銅紫荊星章 太平紳士 擁有30%。
- (11) 此等權益包括Camille Jojo先生根據本公司股份獎勵計劃於二零二一年六月三十日仍未歸屬的60,000股獎勵股份。Camille Jojo先生之獎勵股份詳情載於下文「股份獎勵計劃」一節。
- (12) 此等權益包括Peter David Sullivan先生根據本公司股份獎勵計劃於二零二一年六月三十日仍未歸屬的10,000股獎勵股份。Peter David Sullivan先生之獎勵股份詳情載於下文「股份獎勵計劃」一節。
- (13) 張定球先生於二零二一年七月三十一日辭世。
- (14) 此等權益包括張定球先生根據本公司股份獎勵計劃於二零二一年六月三十日仍未歸屬的10,000股獎勵股份。張定球先生之獎勵股份詳情載於下文「股份獎勵計劃」一節。
- (15) 此等權益包括Johannes-Gerhard Hesse先生根據本公司股份獎勵計劃於二零二一年六月三十日仍未歸屬的10,000股獎勵股份。Johannes-Gerhard Hesse先生之獎勵股份詳情載於下文「股份獎勵計劃」一節。
- (16) 此等權益包括Robert Hinman Getz先生根據本公司股份獎勵計劃於二零二一年六月三十日仍未歸屬的10,000股獎勵股份。Robert Hinman Getz先生之獎勵股份詳情載於下文「股份獎勵計劃」一節。

除上文所披露者外，於二零二一年六月三十日，本公司之董事及主要行政人員概無擁有本公司及其相聯法團（定義見證券及期貨條例第XV部）之任何股份、相關股份或債券之權益或淡倉。

認股權

截至二零二一年六月三十日止六個月期間，本公司之認股權變動如下表所列：

認股權持有人	授予 認股權日期	認股權 計劃類別	於期初 尚未行使	期內授出	期內行使	期內失效	於期末 尚未行使	認購價 港元	行使期
董事									
Horst Julius Pudwill先生	20.5.2019	E	97,000	—	(97,000)	—	—	51.080	20.5.2020 – 19.5.2029
	22.12.2020	E	47,000	—	—	—	47,000	105.500	22.12.2021 – 21.12.2030
Stephan Horst Pudwill先生	20.3.2014	D	750,000	—	—	—	750,000	21.600	20.3.2015 – 19.3.2024
	11.9.2015	D	250,000	—	—	—	250,000	29.650	11.9.2016 – 10.9.2025
	17.3.2017	D	500,000	—	—	—	500,000	32.100	17.3.2018 – 16.3.2027
	14.3.2018	E	250,000	—	—	—	250,000	47.900	14.3.2019 – 13.3.2028
	20.5.2019	E	500,000	—	—	—	500,000	51.080	20.5.2020 – 19.5.2029
	15.5.2020	E	500,000	—	—	—	500,000	65.250	15.5.2021 – 14.5.2030
	22.12.2020	E	2,000,000	—	—	—	2,000,000	105.500	22.12.2021 – 21.12.2030
陳建華先生	11.9.2015	D	250,000	—	(250,000)	—	—	29.650	11.9.2016 – 10.9.2025
	17.3.2017	D	500,000	—	—	—	500,000	32.100	17.3.2018 – 16.3.2027
	14.3.2018	E	250,000	—	—	—	250,000	47.900	14.3.2019 – 13.3.2028
	20.5.2019	E	500,000	—	—	—	500,000	51.080	20.5.2020 – 19.5.2029
	15.5.2020	E	500,000	—	—	—	500,000	65.250	15.5.2021 – 14.5.2030
	22.12.2020	E	2,000,000	—	—	—	2,000,000	105.500	22.12.2021 – 21.12.2030
陳志聰先生	20.3.2014	D	200,000	—	(200,000)	—	—	21.600	20.3.2015 – 19.3.2024
	11.9.2015	D	250,000	—	—	—	250,000	29.650	11.9.2016 – 10.9.2025
	17.3.2017	D	500,000	—	—	—	500,000	32.100	17.3.2018 – 16.3.2027
	14.3.2018	E	250,000	—	—	—	250,000	47.900	14.3.2019 – 13.3.2028
	20.5.2019	E	500,000	—	—	—	500,000	51.080	20.5.2020 – 19.5.2029
	15.5.2020	E	500,000	—	—	—	500,000	65.250	15.5.2021 – 14.5.2030
	22.12.2020	E	2,000,000	—	—	—	2,000,000	105.500	22.12.2021 – 21.12.2030
鍾志平教授 金紫荊星章 銅紫荊星章 太平紳士	11.9.2015	D	150,000	—	—	—	150,000	29.650	11.9.2016 – 10.9.2025
	17.3.2017	D	150,000	—	—	—	150,000	32.100	17.3.2018 – 16.3.2027
	14.3.2018	E	100,000	—	—	—	100,000	47.900	14.3.2019 – 13.3.2028
	20.5.2019	E	97,000	—	—	—	97,000	51.080	20.5.2020 – 19.5.2029
	22.12.2020	E	47,000	—	—	—	47,000	105.500	22.12.2021 – 21.12.2030
Camille Jojo先生	14.3.2018	E	100,000	—	(50,000)	—	50,000	47.900	14.3.2019 – 13.3.2028
	20.5.2019	E	97,000	—	—	—	97,000	51.080	20.5.2020 – 19.5.2029
	22.12.2020	E	47,000	—	—	—	47,000	105.500	22.12.2021 – 21.12.2030
Peter David Sullivan先生	11.9.2015	D	150,000	—	—	—	150,000	29.650	11.9.2016 – 10.9.2025
	17.3.2017	D	150,000	—	—	—	150,000	32.100	17.3.2018 – 16.3.2027
	14.3.2018	E	100,000	—	—	—	100,000	47.900	14.3.2019 – 13.3.2028
	20.5.2019	E	97,000	—	—	—	97,000	51.080	20.5.2020 – 19.5.2029
	22.12.2020	E	47,000	—	—	—	47,000	105.500	22.12.2021 – 21.12.2030

企業管治及其他資料

認股權持有人	授予 認股權日期	認股權 計劃類別	於期初 尚未行使	期內授出	期內行使	期內失效	於期末 尚未行使	認購價 港元	行使期
董事(續)									
張定球先生	14.3.2018	E	50,000	—	—	—	50,000	47.900	14.3.2019 – 13.3.2028
	20.5.2019	E	97,000	—	—	—	97,000	51.080	20.5.2020 – 19.5.2029
	22.12.2020	E	47,000	—	—	—	47,000	105.500	22.12.2021 – 21.12.2030
Johannes-Gerhard Hesse先生	19.6.2017	E	135,000	—	—	—	135,000	36.300	19.6.2018 – 18.6.2027
	14.3.2018	E	100,000	—	—	—	100,000	47.900	14.3.2019 – 13.3.2028
	20.5.2019	E	97,000	—	—	—	97,000	51.080	20.5.2020 – 19.5.2029
	22.12.2020	E	47,000	—	—	—	47,000	105.500	22.12.2021 – 21.12.2030
Robert Hinman Getz先生	15.5.2020	E	75,000	—	—	—	75,000	65.250	15.5.2021 – 14.5.2030
	22.12.2020	E	47,000	—	—	—	47,000	105.500	22.12.2021 – 21.12.2030
Christopher Patrick Langley先生OBE (於本公司在二零二一年五月十四日舉行的 股東週年大會結束後退任)	17.3.2017	D	130,000	—	—	—	130,000	32.100	17.3.2018 – 16.3.2027
	14.3.2018	E	100,000	—	—	—	100,000	47.900	14.3.2019 – 13.3.2028
	20.5.2019	E	97,000	—	—	—	97,000	51.080	20.5.2020 – 19.5.2029
	22.12.2020	E	47,000	—	—	—	47,000	105.500	22.12.2021 – 21.12.2030
董事獲授總額			15,495,000	—	(597,000)	—	14,898,000		
僱員	23.3.2017	D	100,000	—	(100,000)	—	—	32.150	23.3.2018 – 22.3.2027
	19.6.2017	E	100,000	—	—	—	100,000	36.300	19.6.2018 – 18.6.2027
	14.3.2018	E	100,000	—	(100,000)	—	—	47.900	14.3.2019 – 13.3.2028
僱員獲授總額			300,000	—	(200,000)	—	100,000		
各類人士獲授總額			15,795,000	—	(797,000)	—	14,998,000		

附註：

- D計劃乃於二零零七年五月二十九日獲本公司採納並於二零一七年五月二十八日屆滿之認股權計劃，惟其條文在所有其他方面仍然具有十足效力及作用。隨D計劃屆滿後，E計劃於二零一七年五月十九日獲採納，並將於二零二七年五月十八日屆滿。
- 此等認股權自授出日期起一年至三年內分段歸屬。期內並無認股權獲授出。
- 緊接期內各個認股權之行使日期前，本公司股份之加權平均收市價為135.58港元。
- 截至二零二一年六月三十日止六個月期間，本集團就本公司所授出認股權確認開支總額7,375,000美元。
- 本公司有14,998,000份尚未行使認股權，約佔本公司於二零二一年六月三十日已發行股本之0.82%。期內並無認股權被註銷，亦無認股權失效。
- D計劃項下可發行證券為150,505,065股股份，佔本公司於二零二一年六月三十日已發行股份約8.21%。E計劃項下可發行證券為183,299,194股股份，佔本公司於二零二一年六月三十日已發行股份約10.00%。
- 張定球先生於二零二一年七月三十一日辭世。

購買股份或債券之安排

除上文所披露者及本公司股份獎勵計劃下獎授的獎勵股份(詳情將載於本中期報告內)外，於期內任何時間本公司或其任何附屬公司並無訂立任何安排，致使本公司之董事可藉購入本公司或任何其他法人團體之股份或債券而獲益，而董事或主要行政人員或彼等之配偶或未滿十八歲之子女亦無擁有任何可認購本公司證券之權利或曾行使任何該等權利。

董事於交易、安排及合約中的重大權益

於本期間結算日或期內任何時間，本公司之董事或其關聯實體並無於本公司或其任何附屬公司訂立之重大交易、安排及合約中直接或間接擁有重大權益。

董事賠償保證

根據本公司之組織章程細則，本公司每名董事有權就執行職務的期間或前後所蒙受或承受的一切損失或法律責任(按公司條例允許的範圍)，從本公司的資產及溢利中獲取賠償保證。本公司已為本公司的董事及管理人員安排適當的董事及管理人員責任保險。

管理合約

本公司於期內並無訂立或存有與本集團整體或任何重大業務部分有關管理及行政的合約。

股票掛鈎協議

除上文所披露者及為滿足本公司股份獎勵計劃下授出的獎勵股份(詳情載於本中期報告內)外，本集團於期內並無訂立任何股票掛鈎協議。

股份獎勵計劃

本公司目前已採納兩項股份獎勵計劃，即二零零八年股份獎勵計劃及二零一八年股份獎勵計劃。二零零八年股份獎勵計劃於二零零八年一月九日(「二零零八年採納日期」)獲採納，並已於二零一八年一月九日屆滿，惟其條文在所有其他方面仍然具有十足效力及作用。隨二零零八年股份獎勵計劃屆滿後，二零一八年股份獎勵計劃已獲採納，並自二零一八年一月十七日(「二零一八年採納日期」)起生效。

二零零八年股份獎勵計劃及二零一八年股份獎勵計劃的計劃規則大致相同，以下為兩項計劃的主要條款概要：

本集團任何成員公司之任何僱員或董事(包括但不限於任何執行、非執行或獨立非執行董事)(「合資格人士」)將有權參與各項計劃。除非董事會根據各項計劃的規則提前終止，否則各項計劃均於各採納日期起十年內有效，但本公司從各項計劃的採納日期屆滿十周年之日起將不再向信託供款。本公司已於該等計劃的採納日期公佈兩項計劃的詳情。

董事會可不時全權酌情選擇任何合資格人士參與任何計劃作為入選承授人(「入選承授人」)，並決定獎授之股份數目或參照某一名義數額。各項計劃之受託人將在市場購入相關已獎授股份數目或以本公司的成本認購新股份並由信託持有直至其被歸屬為止。當入選承授人符合由董事會於獎授時指定之所有歸屬條件時，計劃之受託人將把相關已歸屬股份連同當中衍生之收入(扣除應計利息後)一併轉讓予入選承授人。

根據各項計劃，可獎授股份的最大數目為本公司於各採納日期已發行股本的10%，而在任何時候獎授予一名入選承授人的最大股份數目合共均不得超出本公司於各採納日期已發行股本的1%。於二零零八年採納日期及二零一八年採納日期本公司已發行股本總額分別為1,501,252,152股及1,835,021,941股。

企業管治及其他資料

自二零零八年採納日期起直至二零二一年六月三十日，根據二零零八年股份獎勵計劃已獎授合共3,946,000股股份，佔本公司於二零零八年採納日期已發行股本的0.26%。期內概無二零零八年股份獎勵計劃項下以股份為基礎之付款開支。截至二零二一年六月三十日止期間，概無股份根據二零零八年股份獎勵計劃於歸屬後轉讓予入選承授人及並無總支出(包括相關開支)。

自二零一八年採納日期起直至二零二一年六月三十日，根據二零一八年股份獎勵計劃已獎授合共8,117,000股股份，佔本公司於二零一八年採納日期已發行股本的0.44%。期內確認二零一八年股份獎勵計劃項下以股份為基礎之付款開支為14,977,000美元。截至二零二一年六月三十日止期間，董事會根據二零一八年股份獎勵計劃已向本公司一名董事獎授合共2,000,000股股份，佔本公司於二零一八年採納日期已發行股本的0.11%。總支出(包括相關開支)為20,656,000美元。此外，截至二零二一年六月三十日止期間，1,701,000股股份根據二零一八年股份獎勵計劃於歸屬後轉讓予七名董事及若干入選承授人。於二零二一年六月三十日，根據二零零八年股份獎勵計劃及二零一八年股份獎勵計劃授予本公司董事獎勵股份的詳情載列如下：

董事姓名	獎授日期	股份獎勵計劃類別	獎授股份數目	股份數目				於二零二一年六月三十日	歸屬期	於獎授日期 的收市價
				於二零二一年一月一日	期內已獎授	期內已歸屬	期內已失效			
Horst Julius Pudwill先生	18.9.2014	二零零八年	350,000	—	—	—	—	—	18.9.2015 - 18.9.2017	22.50港元
	26.9.2014	二零零八年	174,000	—	—	—	—	—	26.9.2015 - 26.9.2017	22.10港元
	15.10.2015	二零零八年	500,000	—	—	—	—	—	15.10.2016 - 15.10.2017	27.10港元
	23.3.2017	二零零八年	300,000	—	—	—	—	—	23.3.2018 - 23.3.2019	32.15港元
	21.3.2018	二零一八年	500,000	250,000	—	(125,000)	—	125,000	15.3.2019 - 15.3.2022	47.00港元
	20.5.2019	二零一八年	300,000	200,000	—	(100,000)	—	100,000	20.5.2020 - 20.5.2022	50.20港元
	21.12.2020	二零一八年	1,000,000	500,000	—	—	—	500,000	21.12.2020 - 21.12.2021	107.00港元
Stephan Horst Pudwill先生	15.10.2015	二零零八年	100,000	—	—	—	—	—	15.10.2016	27.10港元
	21.3.2018	二零一八年	50,000	25,000	—	(12,500)	—	12,500	15.3.2019 - 15.3.2022	47.00港元
	21.12.2020	二零一八年	100,000	50,000	—	—	—	50,000	21.12.2020 - 21.12.2021	107.00港元
Joseph Galli Jr先生 ⁽⁴⁾⁽⁵⁾	17.12.2014	二零零八年	300,000	—	—	—	—	—	17.12.2015 - 17.12.2017	25.85港元
	15.10.2015	二零零八年	1,000,000	—	—	—	—	—	15.10.2016 - 15.10.2017	27.10港元
	19.8.2016	二零零八年	1,000,000	—	—	—	—	—	31.8.2016	30.50港元
	21.3.2018	二零一八年	514,000	257,000	—	(128,500)	—	128,500	15.3.2019 - 15.3.2022	47.00港元
	3.1.2020	二零一八年	1,000,000	1,000,000	—	—	—	1,000,000	於或約於1.1.2025	64.70港元
	21.12.2020	二零一八年	1,000,000	—	—	—	—	—	21.12.2020	107.00港元
	4.3.2021	二零一八年	1,000,000	—	1,000,000	(1,000,000)	—	—	4.3.2021	121.40港元
4.3.2021	二零一八年	1,000,000	—	1,000,000	—	—	1,000,000	於或約於1.1.2025	121.40港元	
陳建華先生	15.10.2015	二零零八年	100,000	—	—	—	—	—	15.10.2016	27.10港元
	21.3.2018	二零一八年	50,000	25,000	—	(12,500)	—	12,500	15.3.2019 - 15.3.2022	47.00港元
	21.12.2020	二零一八年	100,000	50,000	—	—	—	50,000	21.12.2020 - 21.12.2021	107.00港元
陳志聰先生	15.10.2015	二零零八年	100,000	—	—	—	—	—	15.10.2016	27.10港元
	21.3.2018	二零一八年	50,000	25,000	—	(12,500)	—	12,500	15.3.2019 - 15.3.2022	47.00港元
	21.12.2020	二零一八年	100,000	50,000	—	—	—	50,000	21.12.2020 - 21.12.2021	107.00港元
鍾志平教授 金紫荊星章 銅紫荊星章 太平紳士	21.12.2020	二零一八年	10,000	10,000	—	—	—	10,000	21.12.2021 - 21.12.2022	107.00港元

股份獎勵計劃(續)

董事姓名	獎授日期	股份獎勵計劃類別	獎授股份數目	股份數目				於二零二一年六月三十日	歸屬期	於獎授日期的收市價
				於二零二一年一月一日	期內已獎授	期內已歸屬	期內已失效			
Camille Jojo先生	4.1.2017	二零零八年	11,500	—	—	—	—	—	4.1.2017	28.00港元
	8.1.2018	二零零八年	10,500	—	—	—	—	—	8.1.2018	51.50港元
	2.1.2019	二零一八年	10,000	—	—	—	—	—	2.1.2019	41.10港元
	20.5.2019	二零一八年	150,000	100,000	—	(50,000)	—	50,000	20.5.2020 - 20.5.2022	50.20港元
	3.1.2020	二零一八年	12,500	—	—	—	—	—	3.1.2020	64.70港元
	21.12.2020	二零一八年	10,000	10,000	—	—	—	10,000	21.12.2021 - 21.12.2022	107.00港元
	31.12.2020	二零一八年	10,500	—	—	—	—	—	31.12.2020	110.60港元
Peter David Sullivan先生	21.12.2020	二零一八年	10,000	10,000	—	—	—	10,000	21.12.2021 - 21.12.2022	107.00港元
張定球先生 ⁽⁶⁾	21.12.2020	二零一八年	10,000	10,000	—	—	—	10,000	21.12.2021 - 21.12.2022	107.00港元
Johannes-Gerhard Hesse先生	21.12.2020	二零一八年	10,000	10,000	—	—	—	10,000	21.12.2021 - 21.12.2022	107.00港元
Robert Hinman Getz先生	21.12.2020	二零一八年	10,000	10,000	—	—	—	10,000	21.12.2021 - 21.12.2022	107.00港元
Christopher Patrick Langley先生 ^{OBE} (於本公司在二零二一年五月十四日舉行的股東週年大會結束後退任)	21.12.2020	二零一八年	10,000	10,000	—	(10,000) ⁽⁷⁾	—	—	21.12.2021 - 21.12.2022	107.00港元
總計			10,963,000	2,602,000	2,000,000	(1,451,000)	—	3,151,000		

附註：

- 所有獎勵股份均於市場購入。
- 於期末，每股股份的平均公平值為52.52港元。獎勵股份的平均公平值乃基於平均購入成本計算。
- 於報告期間，以總代價59,037,000美元購入合共3,600,000股股份，以應付根據二零一八年股份獎勵計劃授出的獎勵。
- 倘本公司每年達成若干表現標準，本公司將向Joseph Galli Jr先生於二零二零年至二零二四年分五期等額授出共5,000,000股獎勵股份(每年授出1,000,000股獎勵股份)，本公司已分別於二零二零年一月三日及二零二一年三月四日向Galli先生授出第一及第二期的1,000,000股股份。上述未包括餘下將授予的3,000,000股獎勵股份的詳情。
- 上述未包括已協議倘於二零二一年及二零二二年至二零二六年達成若干表現標準而分別授出的1,000,000股股份及5,000,000股股份。
- 張定球先生於二零二一年七月三十一日辭世。
- 董事會已酌情於Christopher Patrick Langley先生^{OBE}退任時准予歸屬及向其授出合共10,000股股份。

主要股東之權益

於二零二一年六月三十日，根據證券及期貨條例第336條規定本公司須予保存之登記冊所記錄，下列人士(本公司之董事及主要行政人員除外)已根據證券及期貨條例第XV部第2及3分部向本公司披露擁有本公司之股份、相關股份及債券之權益及淡倉如下：

名稱	股份權益總額	(好/淡/ 可供借出股份)*	佔權益總額之概約百分比
JPMorgan Chase & Co. ⁽¹⁾	143,633,733	(好)	7.83%
	3,906,250	(淡)	0.21%
	44,383,550	(可供借出股份)	2.42%

* (好/淡/可供借出股份)即(好倉/淡倉/可供借出股份)

附註：

(1) JPMorgan Chase & Co.持有本公司股份權益之分析如下：

名稱	備註	股份權益總額				佔權益之概約百分比
		直接持有之權益	(好/淡/ 可供借出股份)*	被視為其持有之權益	(好/淡/ 可供借出股份)*	
JPMorgan Chase & Co.	(2a)	—	—	143,633,733	(好)	7.83%
		—	—	3,906,250	(淡)	0.21%
		—	—	44,383,550	(可供借出股份)	2.42%
JPMorgan Asset Management (Taiwan) Limited	(2b)	446,000	(好)	—	—	0.02%
J.P. Morgan AG	(2b)	115,500	(好)	—	—	0.01%
J.P. Morgan Securities LLC	(2b)	585,964	(好)	—	—	0.03%
		264,000	(淡)	—	—	0.01%
JPMORGAN CHASE BANK, N.A. – LONDON BRANCH	(2b)	44,383,550	(好)	—	—	2.42%
J.P. Morgan Prime Inc.	(2b)	22,500	(好)	—	—	0.00%
		22,500	(淡)	—	—	0.00%
J.P. Morgan Investment Management Inc.	(2b)	68,167,980	(好)	—	—	3.72%
JPMORGAN ASSET MANAGEMENT (UK) LIMITED	(2b)	4,485,500	(好)	—	—	0.24%
JPMorgan Asset Management (Japan) Limited	(2b)	758,772	(好)	—	—	0.04%
J.P. Morgan Trust Company of Delaware	(2b)	74,500	(好)	—	—	0.00%
JPMorgan Chase Bank, National Association	(2b)	5,777,696	(好)	—	—	0.32%
JPMorgan Asset Management (Asia Pacific) Limited	(2b)	13,732,500	(好)	—	—	0.75%
J.P. MORGAN SECURITIES PLC	(2b)	5,083,271	(好)	—	—	0.28%
		3,619,750	(淡)	—	—	0.20%
JPMorgan Asset Management (Asia) Inc.	(2b)	—	—	14,937,272	(好)	0.81%
JPMorgan Asset Management Holdings Inc.	(2b)	—	—	87,590,752	(好)	4.78%
JPMorgan Chase Holdings LLC	(2b)	—	—	88,273,716	(好)	4.81%
		—	—	286,500	(淡)	0.02%
J.P. Morgan International Finance Limited	(2b)	—	—	5,198,771	(好)	0.28%
		—	—	3,619,750	(淡)	0.20%
JPMorgan Chase Bank, National Association	(2b)	—	—	49,582,321	(好)	2.70%
		—	—	3,619,750	(淡)	0.20%
J.P. Morgan Broker-Dealer Holdings Inc.	(2b)	—	—	608,464	(好)	0.03%
		—	—	286,500	(淡)	0.02%
J.P. Morgan Securities LLC	(2b)	—	—	22,500	(好)	0.00%
		—	—	22,500	(淡)	0.00%
JPMORGAN ASSET MANAGEMENT INTERNATIONAL LIMITED	(2b)	—	—	4,485,500	(好)	0.24%
J.P. Morgan Equity Holdings, Inc.	(2b)	—	—	74,500	(好)	0.00%
J.P. MORGAN CAPITAL HOLDINGS LIMITED	(2b)	—	—	5,083,271	(好)	0.28%
		—	—	3,619,750	(淡)	0.20%

主要股東之權益(續)

附註:(續)

備註:

- (1a) JPMorgan Chase & Co.於紐約證券交易所上市。JPMorgan Chase & Co.以受控法團身份分別持有143,633,733股好倉股份、3,906,250股淡倉股份及44,383,550股可供借出股份。
- (1b) JPMorgan Asset Management (Taiwan) Limited、J.P. Morgan AG、J.P. Morgan Securities LLC、JPMORGAN CHASE BANK, N.A. - LONDON BRANCH、J.P. Morgan Prime Inc.、J.P. Morgan Investment Management Inc.、JPMORGAN ASSET MANAGEMENT (UK) LIMITED、JPMorgan Asset Management (Japan) Limited、J.P. Morgan Trust Company of Delaware、JPMorgan Chase Bank, National Association、JPMorgan Asset Management (Asia Pacific) Limited、J.P. MORGAN SECURITIES PLC、JPMorgan Asset Management (Asia) Inc.、JPMorgan Asset Management Holdings Inc.、JPMorgan Chase Holdings LLC、J.P. Morgan International Finance Limited、JPMorgan Chase Bank, National Association、J.P. Morgan Broker-Dealer Holdings Inc.、J.P. Morgan Securities LLC、JPMORGAN ASSET MANAGEMENT INTERNATIONAL LIMITED、J.P. Morgan Equity Holdings, Inc.及J.P. MORGAN CAPITAL HOLDINGS LIMITED均由JPMorgan Chase & Co.直接或間接擁有，根據證券及期貨條例，JPMorgan Chase & Co.被視為擁有該等附屬公司所持有之股份權益。

除上文所披露者外，於二零二一年六月三十日，概無其他人士擁有根據證券及期貨條例第XV部第2及3分部須向本公司披露於本公司之股份、相關股份及債券之權益或淡倉。

遵守上市規則之《企業管治守則》

董事會已審閱本公司之企業管治常規並信納本公司於截至二零二一年六月三十日止六個月整個期間已遵守上市規則附錄十四所載之《企業管治守則》(「企業管治守則」)內所有守則條文，除董事須根據本公司的公司組織章程細則輪值退任及膺選連任，故彼等的委任並無特定任期。根據本公司的公司組織章程細則第107(A)條，董事會內三分之一成員須於本公司每屆股東週年大會上輪值退任，倘合資格可膺選連任。

本公司亦自發地遵守企業管治守則所載的建議最佳常規，從而進一步提高本公司的企業管治水平，為本公司及其股東整體謀求最佳利益。

遵守上市規則之《標準守則》

董事會已採納上市規則附錄十所載之《上市發行人董事進行證券交易的標準守則》(「標準守則」)之條文。就回應本公司作出的具體查詢而言，所有董事均確認彼等於截至二零二一年六月三十日止六個月期間內已完全遵守標準守則所載之相關準則。

本公司亦已採納條款與標準守則同樣嚴謹之另一操守準則，適用於所有有關僱員之證券交易，因該有關僱員可能掌握影響本公司股價之未發佈敏感資料(「有關僱員進行證券交易之守則」)。期內，本公司並無發現任何違規事件。

該標準守則及有關僱員進行證券交易之守則均刊載於本公司網站(www.ttigroup.com)。

董事資料的更改

根據上市規則第13.51B(1)條，本公司於二零二零年年報刊發日期後，發生並已通知本公司之董事資料更改為本公司非執行董事鍾志平教授金紫荊星章 銅紫荊星章 太平紳士辭任富士高實業控股有限公司之獨立非執行董事(於香港聯合交易所有限公司上市)，於二零二一年六月二十三日起生效。

董事酬金變動

獨立非執行董事Robert Hinman Getz先生自二零二一年七月十九日起獲委任為提名委員會及薪酬委員會成員。為符合上市規則第3.25條規定，董事會於二零二一年八月十一日委任Robert Hinman Getz先生為薪酬委員會主席。Robert Hinman Getz先生有權收取董事會釐定的提名委員會及薪酬委員會酬金。

審閱賬目

本報告所披露之財務資料符合上市規則附錄十六之規定。審核委員會已與本公司獨立核數師德勤•關黃陳方會計師行及本集團高級管理層審閱本報告，以及本集團所採納之會計原則及常規，並討論內部監控及財務申報事宜。董事會確認其編製本集團賬目之責任。

購買、出售或贖回證券

除於市場購買3,600,000股本公司股份用作本公司股份獎勵計劃下獎授的獎勵股份(詳情載於「股份獎勵計劃」一節)外，本公司或其任何附屬公司於期內概無購買、出售或贖回本公司任何已上市證券。

承董事會命

Horst Julius Pudwill

主席

香港

二零二一年八月十一日

公司資料

董事會

集團執行董事

Horst Julius Pudwill先生

主席

Stephan Horst Pudwill先生

副主席

Joseph Galli Jr先生

行政總裁

陳建華先生

陳志聰先生

非執行董事

鍾志平教授 金紫荊星章 銅紫荊星章 太平紳士

Camille Jojo先生

獨立非執行董事

Peter David Sullivan先生

Johannes-Gerhard Hesse先生

Robert Hinman Getz先生

Virginia Davis Wilmerding女士

二零二一年財務事項日誌

六月十八日	:	派發二零二零年度末期股息
六月三十日	:	六個月中期業績結算日
八月十一日	:	公佈二零二一年度中期業績
九月一日	:	為二零二一年度中期股息辦理 登記最後日期
九月二日至三日	:	為二零二一年度中期股息暫停辦理 股東登記手續
九月十七日	:	派發二零二一年度中期股息
十二月三十一日	:	財政年度結算日

投資者關係聯絡處

投資者關係及企業傳訊部

創科實業有限公司

香港新界葵涌

葵昌路51號

九龍貿易中心二座29樓

電郵：ir@tti.com.hk

網址

www.ttigroup.com

盈利業績、年報／中期報告於公司網站刊載。

上市資料

香港聯合交易所有限公司

普通股(股份編號：669)

第一級美國預託證券收據(代號：TTNDY)

股份過戶登記處

卓佳秘書商務有限公司

香港皇后大道東183號

合和中心54樓

電話：(852) 2980 1888

美國預託證券託管商

BNY Mellon

主要往來銀行

美國銀行

中國銀行

香港上海滙豐銀行有限公司

渣打銀行

花旗銀行

三菱UFJ銀行

瑞穗銀行，香港分行

律師

張葉司徒陳律師事務所

核數師

德勤•關黃陳方會計師行

註冊公眾利益實體核數師

公司秘書

伍家寶女士

商標

所有列出的商標，除AEG及RYOBI外，均為本集團
所擁有。

AEG為AB Electrolux (publ.)之註冊商標，採用該商標乃依據授出
之使用權。

RYOBI為Ryobi Limited之註冊商標，採用該商標乃依據授出
之使用權。



制作：創科實業有限公司
© 2021 創科實業有限公司



AEG

RYOBI

Homelite®



ORECK

vax

