



2007年 中期報告

強勁品牌
創新產品
優秀人才





集團簡介

本集團矢志成為業界翹楚。創科實業為高性能消費性及專業產品之全球領先生產商，其產品主要用於改善家居環境及用於建築行業。創科實業生產各類創新產品，包括電動工具及配件、戶外電動設備、地板護理產品、激光儀及電子產品。



本集團之產品透過家居用品中心、主要零售商、工具總匯分銷商和其他銷售渠道行銷全球，主要品牌包括Milwaukee®、AEG®、Ryobi®、Stiletto®、Homelite®、Hoover®、Dirt Devil®和Vax®。此外，創科實業在世界各地亦與主要品牌公司及專有零售品牌訂立生產業務合約。



本集團成功之道在於其不掘不撓，專注開發電動品牌、創新產品、優秀人材和節約成本之策略，為二零零六年帶來營業額218億港元，是連續12年取得溢利增長。



目錄



- 1 財務摘要
- 2 管理層之業務研討及分析
- 6 財務回顧
- 10 中期股息
- 11 審閱中期財務資料報告
- 12 財務報表
- 23 企業管治及其他資料
- 32 公司資料

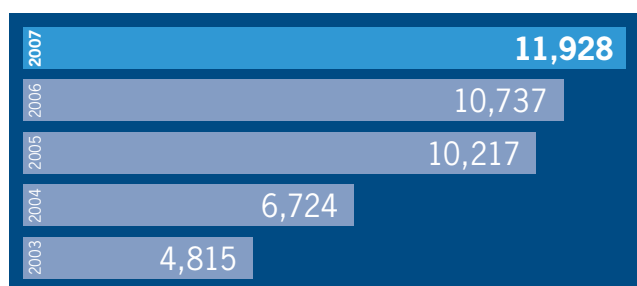


財務摘要

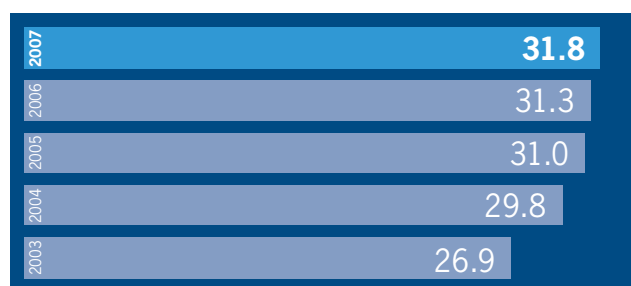
截至二零零七年六月三十日止六個月	2007 百萬港元	2006 百萬港元	2007 百萬美元	2006 百萬美元	變化 %
業績					
營業額	11,928.3	10,737.0	1,529.3	1,376.5	+11.1
除利息、稅項、折舊及攤銷前盈利	1,092.6	1,010.2	140.1	129.5	+8.2
母公司權益持有人應佔溢利	509.3	503.6	65.3	64.6	+1.1
每股基本盈利(港仙/美仙)	34.50	34.40	4.42	4.41	+0.3
每股中期股息(港仙/美仙)	6.50	6.50	0.83	0.83	-
財政狀況					
母公司權益持有人應佔權益	7,496.5	6,996.5*	961.1	897.0*	+4.4
每股賬面淨值(港元/美元)	4.98	4.78*	0.65	0.61*	+6.3
以主要業務劃分之營業額					
電動工具	8,249.0	8,756.5	1,057.6	1,122.6	-5.8
地板護理	3,679.4	1,980.5	471.7	253.9	+85.7
以地域市場劃分之營業額					
北美洲	8,742.5	7,855.8	1,120.8	1,007.1	+11.3
歐洲及其他國家	3,185.8	2,881.2	408.4	369.4	+10.6

* 於二零零六年十二月三十一日

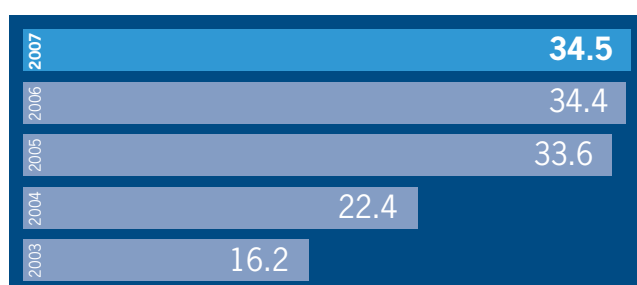
營業額
百萬港元



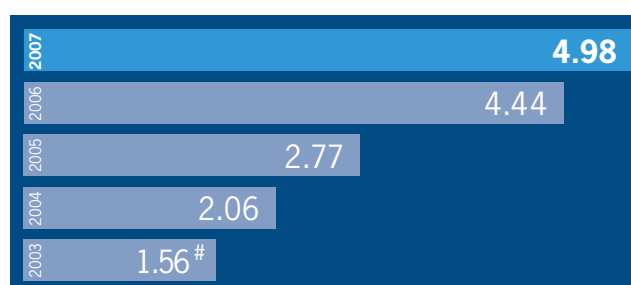
毛利率
%



每股盈利
港仙



每股賬面淨值
港元



數字已重新計算以符合二零零四年五月三十一日之股份拆細

管理層之業務研討及分析

摘要

- 上半年營業額及溢利創新高
- 完成收購Hoover及業務整合達標
- 電動工具及地板護理業務錄得持續增長
- 歐洲業務擴展
- 公佈策略重整計劃

創科實業矢志成為業界翹楚。於二零零七年上半年，本集團的優秀表現正是反映出旗下遍佈世界各地的員工的貢獻，把創科實業深感自豪的品牌、產品和服務送到終端用戶，這亦正是創科實業於二零零七年上半年較去年同期錄得營業額及溢利同創新高的強大動力。本公司的電動工具和地板護理業務上升、歐洲業務擴展，以及收購Hoover均帶動營業額增長。受惠於匯率收益及成本控制計劃，本集團的毛利率由去年31.3%增加至31.8%。期內母公司權益持有人應佔溢利為509,000,000港元，按年增長1.1%。每股基本盈利改善至34.50港仙。

集團總營業額為11,928,000,000港元，較二零零六年同期上升11.1%，未計收購Hoover後的收益貢獻前，地板護理業務持續向好，錄得雙位數字增長。電動工具業務主要因為戶外產品而有所下降，但本集團電動工具品牌的增長則抵銷了部份下降。本集團銳意開發新產品及旗下品牌，增加研發投資及市場推廣支出，為未來業務發展奠下基礎。

策略性重新定位計劃

過去五年，本集團透過自然增長和收購活動，積極擴展業務，為了全力發揮收購活動及業務規模帶來的協同效益及增長空間，董事會已通過一系列策略性的業務重新定位措施，旨在大幅提升本集團的未來業務表現。此類措施包括：重新調配本集團的全球製造設施和產品開發能力；提高本集團知名品牌及產品於表現較遜色的地區的市場佔有率；重組新業務架構和資源，以便更有效管理品牌、產品和投資。

業務回顧

電動工具

電動工具業務的領先品牌包括Milwaukee®、AEG®、Ryobi®及Homelite®。在原材料成本持續上升的大氣候下，上半年電動工具業務仍錄得除利息及稅項前盈利率8.3%，較去年的7.7%有所改善。北美及歐洲地區的核心電動工具業務錄得的綜合營業額較去年有所增長，而消費性及專業電動工具也同時錄得業務增長。溢利率因業務組合、生產力及外匯收益而有所改善。引入新產品、持續改進計劃(CIP)和Milwaukee整合計劃抵銷部分原材料成本和其他投入成本的升幅。受惠於生產效率提升及退出生產毛利較低的產品，戶外工具業務錄得盈利增幅，為將於二零零八年推出的新一代產品鋪路，但由於產品系列調整及天氣影響導致部分歐洲市場及北美業務放緩。電動工具整體業務較二零零六年同期輕微下跌5.8%至8,249,000,000港元，佔創科實業總營業額69.2%。

至於北美的電動工具業務，Ryobi®品牌憑藉旗下獨特的One+™ System繼續為消費者及價值主導的專業用家帶來驚喜。One+™充電式設計提供單一電池平台，適用於各式各樣不同電動工具產品系列，有助建立品牌忠誠度，長遠而言可增加終端用戶對產品的信賴。該系列亦定期推出新設計的產品及品種。Ryobi®品牌廣泛地涵蓋消費者及專業用戶，為本集團在所有市場情況下提供增長及盈利能力。

Milwaukee建立強大的領導團隊，積極落實專業電動工具的分銷渠道、加強產品組合，專注核心客戶群和產品類別、削減成本，將所節省的經費投入創新產品研發及增加市場推廣方面。至於本集團致力研發的鋰離子充電式電動工具，尤其是耐用的V28™和V18™工具，為上半年帶來業務增長，而新產品將於下半年及隨後時間推出。用作創造Milwaukee®產品及加強品牌忠誠度的Jobsite Solutions(工作地點解決方案)程式已於上半年全面實施並帶來理想效果。

在歐洲方面，電動工具業務繼續表現強勁，所有品牌市場的佔有率均有所提高。One+™ System和Ryobi®旗下其他產品系列在主要地區錄得顯著增長。專業電動工具品牌Milwaukee®和AEG®擴大在歐洲大部分市場的市場佔有率。全球推出全新產品系列，包括Homelite®戶外產品業務推出全新MightyLite™手提式汽油推動剪草機、修邊機和吹風機。而電動工具配件業務在上半年繼續擴展。整體而言，本集團於歐洲市場推出超過40種新產品，有助取得新業務，並在本集團的客戶基礎上鞏固創科實業的地位。無論在地理區域、品牌及產品上，我們都見到商機處處，因此本集團已著手建立歐洲總部，以便統一落實本集團之策略及進一步加強與客戶的關係。

管理層之業務研討及分析

二零零六年下半年起，電動工具業務的營運持續獲得改善，Milwaukee的整合計劃進展順利並落實全球採購及CIP措施，但集團仍不時面對原材料方面的壓力。策略性重新定位計劃將進一步擴展至全球業務層面，全球產品規劃正分階段實施，各個概念開發中心將互相連接，並以終端用戶及產品類別作分類。集團內實施統一營運及財務計量，同時利用本公司之規模及網絡進行全球採購。上述措施將能為客戶創造最佳價值及服務。

地板護理

包括Hoover的貢獻，地板護理業務的營業額增長85.7%至3,679,000,000港元，佔創科實業總營業額30.8%。撇除來自收購Hoover後的收入，核心業務自二零零六年下半年開始改善後，亦錄得雙位數字增長。利潤增長36.3%，正是反映了集團的地板護理核心業務健康增長之成果。

本集團於二零零七年上半年主要集中上述Hoover整合。本集團欣然宣佈，就時間或節約成本角度而言，Hoover整合均正按計劃進行。Hoover®品牌作為市場上具領導地位的品牌，使本集團原已陣容鼎盛的品牌組合更加壯大。此舉正符合本集團追求卓越表現的品牌組合和產品創新的策略。除整合業務和策略性重新定位外，地板護理業務正朝全球業務統一架構發展，以便更專注進行產品開發、發展供應鏈和生產線，以提升業務。本集團亦在北美成立全球研發中心，專注和推動所有品牌和產品創新發展。

北美方面，由於Dirt Devil®手提式KONE™和直立Reaction™吸塵機在主要零售商的表現理想，帶動上半年核心業務增長。期內，透過廣告宣傳，終端用戶對該等創新產品的需求增加。而即將推出的新產品嶄新設計系列KRUZ™及KURV™手提式吸塵機將進一步鞏固Dirt Devil®品牌在該等類別的市場地位。Hoover將推出全新附有獨立旋風吸塵的WindTunnel®直立式吸塵機。Hoover將受惠於本集團為一系列清潔器，包括WindTunnel® Cyclonic、FloorMate®及SteamVac®進行的廣泛電視宣傳，該等清潔器結合使用可讓消費者清潔家居每一角落。此外，本集團亦已推出Sears®Kenmore®首個系列直立式吸塵器。Sears®Kenmore®為本集團於二零零六年獲得的專有品牌。新成立的創科實業北美地板護理團隊已受惠於合併與理順Hoover®和Dirt Devil®的銷售團隊，以至其客戶服務及服務中心。

歐洲方面，Vax®和Dirt Devil®業務的營業額錄得強勁增長。以本土作為最大市場的英國領先品牌Vax®在競爭激烈的經濟環境下仍然錄得業務增長，主要受惠於筒型吸塵機營業額有所增加、多個新直立吸塵機成功推出、配合新產品的持續市場推廣計劃，以及擴充新零售渠道。期內，Vax®藉著推出新商用系列耐用吸塵機而進軍商用市場。而以本土為最大市場的德國領先品牌Dirt Devil®則透過推出多個創新真空罐吸塵機及向終端用戶進行市場推廣而取得增長。為配合策略性重新定位，年內上半年已展開業務發展計劃及設立新銷售辦事處，將品牌引進歐洲新市場。

展望

展望未來，強勁品牌、創新產品、優秀人才及最佳價值的理念將繼續帶領本集團邁向成功。本集團對旗下產品品牌充滿信心。該等品牌均秉承提供創新和高質素產品的傳統。本集團勢必繼續秉承傳統，讓負責的人材盡情發揮各品牌的優越性，在已成功基礎上再進一步邁進。本集團的策略和協同效益將有助本集團擴大其位於全球多個市場的產品系列，並提升其競爭優勢。總體而言，本公司對前景感到興奮，相信現時的建設及投資將令本公司的未來業績再創新高。

本集團的電動工具業務在北美具挑戰性的經濟環境下展現強勁實力。下半年的業務將受惠於強勁的歐洲業務、消費性工具的優勢、新產品推出及改善的市場推廣策略，以吸引客戶選用本集團的品牌及新產品。本集團計劃於下半年推出鋰離子無線科技的主要新產品。地區擴展計劃方面，新中東辦事處及於墨西哥推出Ryobi®等將為下半年帶來裨益。戶外產品業務可望於今年較後時間反彈，主要因為新產品開發計劃，包括Homelite®電動剪草機和鏈鋸、Homelite®汽油推動鏈鋸、Ryobi®汽油推動剪草機和清洗機，它們將在北美推出，及於二零零八年後擴充至全球。此外，本集團計劃於下半年展開多項廣告及市場推廣業務活動，預期集中的市場推廣行動將獲得良好的反應。

Hoover整合計劃於上半年如期進行，與地板護理業務產生預期協同效益。營運方面，該項目運用創科實業的製造設施及供應鏈，並已開始為Hoover®業務帶來效益。全球管理團隊及研發中心的設立，加上產品開發、銷售團隊、市場推廣及後勤支援辦事處與Dirt Devil®業務進行整合，將於下半年為本集團帶來裨益。Hoover®及Dirt Devil®均將於下半年推出多個高增長潛力的新產品項目，這是現正進行的全球新產品計劃的初始步驟，將帶動業務增長再創新高。新市場的拓展將為歐洲業務帶來正面收益。此外，Sear®Kenmore®吸塵機系列亦將繼續為本集團的地板護理業務作出貢獻。

本集團管理層將於未來三年全力執行策略性重新定位計劃，以符合本集團的策略及目標。由於全球低成本生產、原材料、物流和稅務管理的大氣候不斷轉變，因此本集團需要評估旗下全球的生產計劃，此舉對本集團的未來盈利能力至為重要。上述涉及各個層面的廣泛計劃一旦落實執行，將為本集團的強勁品牌提供全新業務平台，確保本集團建基於過往成功基礎上，擴大產品類別及進軍新市場。此計劃亦會專注提高管理團隊的能力，通過內部領袖發展計劃和收購建立多元和經驗豐富的管理隊伍，以帶領各個部門。這將提升本集團產品及服務，提供最佳價值，並為本集團的全球營運及供應鏈引入最卓越的規範，善用研發資源於產品開發，擴展本集團地區銷售額、市場覆蓋範圍與專長。

財務回顧

財務業績

業績分析

回顧期內，營業額達11,900,000,000港元，較去年同期增加11.1%。母公司權益持有人應佔溢利為509,300,000港元，較去年同期的503,600,000港元增加1.1%。每股基本溢利為34.50港仙，較去年同期34.40港仙有輕微改善。

本集團業績包括Hoover業務的五個月收益。扣除Hoover之貢獻，現有業務的營業額與去年同期相若。除利息、稅項、折舊及攤銷前盈利(EBITA)和除利息及稅項前盈利(EBIT)分別增加3.8%及4.7%。各層面的利潤率均有所改善。EBITA比率為9.8%(二零零六年：9.4%)，EBIT比率為7.1%(二零零六年：6.7%)，純利率為4.8%(二零零六年：4.7%)。

毛利

毛利由31.3%改善至31.8%，主要受惠於歐元區匯率收益。新產品、成本控制計劃和集團協同效益抵銷部分原材料成本上升和人民幣升值的影響。

營運開支

總營運開支增加26.6%至3,400,000,000港元，佔營業額28.2%(二零零六年：24.7%)，主要用作整合營運效率較低的Hoover所致。撇除Hoover，總開支增加4.5%，佔收入26.0%(二零零六年：24.7%)。增幅主要由於期內研發開支增加20.1%，佔總收入2.5%(二零零六年：2.1%)。

在其他收入賬目內記入一項源於法律訴訟而達成庭外和解的收入。和解協議訂明雙方不可披露爭議事件的性質、爭議各方身份及和解協議的其他條款。

期內淨利息開支為167,600,000港元，去年為140,200,000港元。增幅主要由於期內融資成本增加、Hoover營運及擴充廠房需要額外營運資金所致。淨利對利息支出倍數(即除利息及稅項前盈利相對於淨利息開支總額之倍數)處於4.5倍之水平(二零零六年：5.1倍)。

期內實際稅率為13.3%(二零零六年：13.1%)。用作Hoover業務的款項將為本集團提供更有效之稅務規劃。

流動資金及財務資源

股東資金

股東資金總額達7,500,000,000港元，而二零零六年十二月三十一日為7,000,000,000港元，增長達7.1%。

財務狀況

本集團的淨負債比率(即淨借貸總額佔母公司權益持有人應佔權益之百分比)為79.3%，而二零零六年底為74.1%，去年同期則為76.2%。由於進行Hoover收購，本集團之負債比率有所上升，原因是部分款項由內部資源支付及需要額外營運資金。本集團有信心負債比率將於成功整合業務及加強營運資金管理後獲得改善。

銀行借貸

本集團繼續保持審慎及均衡之貸款組合。本集團受惠於二零零三年及二零零五年發行的定息票據，在息率上升的環境下，為本集團的貸款成本持續作出貢獻。

於二零零七年六月十二日，本集團接獲通知，已發行零息可換股債券140,000,000美元之其中127,900,000美元(佔已發行債券總額約91.4%)已行使認沽期權於二零零七年七月八日贖回。認沽金額已於到期日悉數支付。

本集團之借貸主要以美元及港元計算。除定息票據及已發行之零息可換股債券外，借貸全部按倫敦銀行同業拆息或香港最優惠貸款利率計算。由於本集團之業務收入主要以美元計算，因而發揮自然對沖作用，故匯率風險相對較低。本集團之庫務團隊將繼續密切監察和管理匯率及利率風險。

營運資金

與二零零六年十二月三十一日比較，併入Hoover業務後，總存貨由4,000,000,000港元增至5,200,000,000港元。存貨周轉日由67日增加4日，增至71日。存貨周轉期增加主要由於結算日製成品之付運安排，而上半年的存貨水平普遍較高。

應收賬款周轉日為60日，而二零零六年底為54日，主要由於Hoover給予之信貸期有別。本集團審慎管理信貸風險，並對客戶群組的質素及銷售應收賬款感到滿意。

平均應付賬款日為57日(二零零六年：56日)，與去年相若。

資本開支

期內資本開支總額達309,300,000港元，包括廠房擴建。開支與集團資本撥款指引一致。

資本承擔及或然負債

於二零零七年六月三十日，總資本承擔為629,800,000港元，二零零六年十二月三十一日為620,100,000港元。

並無重大或然負債或並未於資產負債表列賬之承擔。

抵押

本集團之資產概無用作抵押或附有任何產權負擔。

收購

二零零六年十二月七日，董事會宣佈本公司已於二零零六年十二月六日（美國東部標準時間）訂立有條件買賣協議（「買賣協議」），向惠而浦之若干附屬公司購買Hoover地板護理業務。購買Hoover資產及兩家營運附屬公司之總代價包括向Maytag Corporation（代表其本身及其他賣方）支付現金107,000,000美元（約831,000,000港元）。

據本集團於二零零七年一月三十日發表之公告所述，買賣協議所載條件已全部達成，而該項交易已於二零零七年一月三十一日完成，代價於交易結束時以內部資源悉數支付。

本集團正根據香港財務報告準則第3號「業務合併」對購入資產與負債進行評估。因此，本集團已聘請專門從事對購入物業、廠房及設備、無形資產及長期退休福利進行估值之估值師及精算師進行評估。本集團預期有關估值將於本年度第四季完成及審核。

策略性重新定位

過去五年，本集團透過自然增長和收購活動，積極擴展業務，為了全力發揮收購活動及業務規模帶來的協同效益及增長空間，董事會已通過一系列策略性的業務重新定位措施，旨在大幅提升本集團的未來業務表現。此類措施包括：重新調配本集團的全球製造設施和產品開發能力；提高本集團知名品牌及產品於表現較遜色的地區的市場佔有率；重組新業務架構和資源，以便更有效管理品牌、產品和投資。

本集團於上半年開始實施此計劃，業務重組產生之稅前支出為64,700,000港元(8,300,000美元)。除重組的支出外，本集團亦產生不符合計入香港財務報告準則有關退出成本之相關稅前開支23,000,000港元(3,000,000美元)，並已於上半年計入本集團之營運成本內。由於計劃繼續執行，本集團估計因計劃產生之稅前成本約為1,105,000,000港元(142,000,000美元)，795,000,000港元(102,000,000美元)將於二零零七年下半年入賬，餘額將於二零零八年入賬。本集團估計其中非現金部分約為429,000,000港元(55,000,000美元)。本集團估計現金部分的35%，即約238,000,000港元(31,000,000美元)將於二零零七年支付，其中54%，即約367,000,000港元(47,000,000美元)將於二零零八年支付，餘額將於二零零九年支付。除該等重組開支外，本集團預計將會產生不符合計入退出成本之除稅前開支172,000,000港元(22,000,000美元)，該等開支將於未來三年計入本集團之營運成本內。

策略性重新定位計劃完成後，預期每年將節省除稅前開支超過550,000,000港元(70,000,000美元)。

人力資源

本集團在香港及海外共聘用23,674名僱員(二零零六年：23,468名僱員)。期內之員工成本總額為(包括Hoover)1,532,000,000港元，相比於去年同期則為1,271,100,000港元(不包括Hoover)。

本集團認為人才對業務之持續發展及盈利能力極為重要，並一直致力提升所有員工之質素、工作能力及技術水平。為此，本集團在企業內提供與職務相關之培訓以及領袖發展計劃。本集團繼續提供理想薪酬，並根據集團整體表現與個別員工表現向合資格員工酌情發放優先認股權及花紅。

中期股息

董事會議決派發截至二零零七年六月三十日止六個月中期股息每股6.50港仙(二零零六年中期股息：6.50港仙)。中期股息將派發予二零零七年九月十九日名列本公司股東名冊之股東。預期中期股息將約於二零零七年九月二十八日派發。

暫停辦理股份過戶登記手續

本公司將於二零零七年九月十七日星期一至二零零七年九月十九日星期三(首尾兩天包括在內)暫停辦理股份過戶登記手續。如欲獲派發中期股息，須於二零零七年九月十四日星期五下午四時前將所有過戶文件連同有關股票送交本公司之股份過戶登記處卓佳秘書商務有限公司，地址為香港皇后大道東28號金鐘匯中心26樓。

審閱中期財務資料報告

Deloitte. 德勤

致創科實業有限公司董事會

引言

本核數師已審閱載於第12頁至第22頁的中期財務資料，該等財務資料包括創科實業有限公司於二零零七年六月三十日的簡明綜合資產負債表與其截至該日止六個月期間的相關簡明綜合收入報表、權益變動表和現金流量表，以及若干說明附註。香港聯合交易所有限公司主板證券上市規則規定，就中期財務資料編制的報告須符合上述規則的有關條文及香港會計師公會頒佈的香港會計準則第34號「中期財務報告」。董事須負責根據香港會計準則第34號編制和呈報本中期財務資料。本核數師的責任為根據審閱的結果，對中期財務資料作出結論。本報告乃按照雙方所協定的應聘書條款的規定僅向整體董事會報告本核數師的結論，除此之外本報告別無其他目的。本核數師不會就本報告的內容向任何其他人士負上或承擔任何責任。

審閱範圍

本核數師已按照香港會計師公會頒佈的香港審閱準則第2410號「由實體的獨立核數師執行的中期財務資料審閱」進行審閱工作。中期財務資料審閱工作主要包括向負責財務和會計事務的人員作出查詢，及進行分析性和其他審閱程序。審閱的範圍遠小於根據香港審計準則進行審核的範圍，故不能令本核數師可保證本核數師將知悉在審計中可能被發現的所有重大事項。因此，本核數師不會發表審核意見。

結論

按照本核數師的審閱結果，我們並無發現有任何事項導致我們相信中期財務資料在各重大方面未有按照香港會計準則第34號「中期財務報告」編制。

我們謹請閣下注意於截至二零零六年六月三十日止六個月期間之中期財務資料所披露之比較簡明綜合收入報表、簡明綜合權益變動表及簡明綜合現金流量表並未根據香港會計師公會所頒佈之審閱準則而進行，因此，我們沒有對這些比較資料作出審閱結論。

德勤•關黃陳方會計師行

執業會計師

香港

二零零七年八月二十一日

財務報表

簡明綜合收入報表 (未經審核)

截至二零零七年六月三十日止六個月

	附註	2007 千港元	2006 千港元	2007 千美元 (附註12)	2006 千美元 (附註12)
營業額	2	11,928,328	10,736,950	1,529,273	1,376,532
銷售成本		(8,138,094)	(7,376,562)	(1,043,345)	(945,713)
毛利總額		3,790,234	3,360,388	485,928	430,819
其他收入		327,133	17,253	41,940	2,212
利息收入		47,914	42,310	6,143	5,424
銷售、分銷、宣傳及保修費用		(1,503,172)	(1,195,151)	(192,714)	(153,224)
行政費用		(1,581,014)	(1,234,575)	(202,694)	(158,279)
研究及開發費用		(273,253)	(223,086)	(35,032)	(28,601)
財務成本		(215,519)	(182,491)	(27,631)	(23,396)
未計應佔聯營公司業績及稅項前溢利		592,323	584,648	75,940	74,955
應佔聯營公司業績		(1,097)	(1,149)	(141)	(147)
除稅前溢利		591,226	583,499	75,799	74,808
稅項	3	(78,402)	(76,591)	(10,052)	(9,819)
期內溢利	4	512,824	506,908	65,747	64,989
應佔份額：					
母公司權益持有人		509,270	503,630	65,291	64,569
少數股東權益		3,554	3,278	456	420
		512,824	506,908	65,747	64,989
股息		(189,636)	(184,609)	(24,312)	(23,668)
每股盈利(港仙/美仙)	5				
基本		34.50	34.40	4.42	4.41
攤薄		33.17	32.94	4.25	4.22

簡明綜合資產負債表

於二零零七年六月三十日

		2007		2006	
		6月30日	12月31日	6月30日	12月31日
		千港元	千港元	千美元	千美元
		(未經審核)	(經審核)	(附註12)	(附註12)
資產					
非流動資產					
	附註				
	6及10	2,381,758	1,791,746	305,354	229,711
		67,793	66,659	8,691	8,546
		4,062,218	4,042,996	520,797	518,333
		1,686,551	1,620,181	216,224	207,716
		193,308	192,989	24,783	24,742
		43,449	43,315	5,570	5,553
		759,840	706,493	97,415	90,576
		9,194,917	8,464,379	1,178,834	1,085,177
流動資產					
		5,207,677	4,019,883	667,651	515,370
	7	4,865,455	3,827,038	623,776	490,646
		773,237	544,977	99,133	69,869
	7	320,678	578,560	41,113	74,174
		245,978	150,312	31,536	19,271
		8,556	8,554	1,097	1,097
		7,800	7,800	1,000	1,000
		3,677,219	3,718,798	471,438	476,769
		15,106,600	12,855,922	1,936,744	1,648,196
流動負債					
	8	4,341,451	3,118,120	556,597	399,759
	8	348,948	335,455	44,737	43,007
		395,609	369,638	50,719	47,389
		1,293	11,811	166	1,514
		307,910	168,769	39,476	21,637
		189,636	—	24,312	—
		15,947	18,535	2,044	2,376
		2,278,262	2,501,155	292,085	320,661
	14	1,428,865	421,849	183,187	54,083
		419,994	268,725	53,845	34,452
		9,727,915	7,214,057	1,247,168	924,878
流動資產淨值		5,378,685	5,641,865	689,576	723,318
資產總值減流動負債		14,573,602	14,106,244	1,868,410	1,808,495

簡明綜合資產負債表

於二零零七年六月三十日

	附註	2007 6月30日 千港元 (未經審核)	2006 12月31日 千港元 (經審核)	2007 6月30日 千美元 (附註12)	2006 12月31日 千美元 (附註12)
股本與儲備					
股本	9	150,505	146,522	19,296	18,785
儲備		7,346,029	6,850,008	941,798	878,208
母公司權益持有人應佔權益		7,496,534	6,996,530	961,094	896,993
少數股東權益		85,000	81,445	10,897	10,442
權益總額		7,581,534	7,077,975	971,991	907,435
非流動負債					
融資租約之承擔－於一年後到期		124,272	125,529	15,932	16,093
可換股債券		1,119,718	1,105,834	143,554	141,774
無抵押借款－於一年後到期	14	4,235,176	4,464,353	542,971	572,353
退休福利責任		980,956	834,087	125,764	106,934
遞延稅項負債		531,946	498,466	68,198	63,906
		6,992,068	7,028,269	896,419	901,060
權益總額及非流動負債		14,573,602	14,106,244	1,868,410	1,808,495

簡明綜合現金流量報表(未經審核)

截至二零零七年六月三十日止六個月

	2007 6月30日 千港元	2006 6月30日 千港元	2007 6月30日 千美元 (附註12)	2006 6月30日 千美元 (附註12)
來自(用於)經營活動之現金淨額	460,213	(319,827)	59,004	(41,003)
投資活動				
收購附屬公司	(893,194)	—	(114,512)	—
其他投資現金流量	(373,891)	(405,571)	(47,935)	(51,996)
投資活動所用現金淨額	(1,267,085)	(405,571)	(162,447)	(51,996)
融資活動				
新造銀行貸款	1,077,970	226,417	138,073	29,028
償還銀行款項	(253,216)	(81,636)	(32,464)	(10,466)
其他融資現金流量	(158,466)	(236,291)	(20,188)	(30,294)
來自(用於)融資活動之現金淨額	666,288	(91,510)	85,421	(11,732)
現金及現金等額減少淨額	(140,584)	(816,908)	(18,022)	(104,731)
於一月一日之現金及現金等額	3,450,073	3,807,194	442,317	488,102
匯率折算之差額	(52,264)	(16,928)	(6,702)	(2,171)
於六月三十日之現金及現金等額	3,257,225	2,973,358	417,593	381,200
現金及現金等額結餘之分析				
可分為：				
銀行結餘、存款及現金	3,677,219	3,268,036	471,438	418,979
銀行透支	(419,994)	(294,678)	(53,845)	(37,779)
	3,257,225	2,973,358	417,593	381,200

簡明綜合權益變動表 (未經審核)

截至二零零七年六月三十日止六個月

	母公司權益持有人應佔權益								少數股東權益 千港元	權益總額 千港元
	股本 千港元	股份溢價 千港元	可換股債券 股本儲備 千港元	換算儲備 千港元	以股份形式 給予僱員之 酬勞儲備 千港元	保留溢利 千港元	總額 千港元			
於二零零六年一月一日	146,172	2,732,809	26,334	(6,205)	6,703	3,206,526	6,112,339	120,670	6,233,009	
換算海外業務之匯兌差額	—	—	—	42,005	—	—	42,005	147	42,152	
直接於確認權益之淨收入	—	—	—	42,005	—	—	42,005	147	42,152	
本期間溢利	—	—	—	—	—	503,630	503,630	3,278	506,908	
已確認本期間收入及開支總額	—	—	—	42,005	—	503,630	545,635	3,425	549,060	
支付予少數權益持有人之股息	—	—	—	—	—	—	—	(39,005)	(39,005)	
增購於附屬公司之權益	—	—	—	—	—	—	—	(7,644)	(7,644)	
按溢價發行股份	343	21,499	—	—	—	—	21,842	—	21,842	
確認股本結算股份付款	—	—	—	—	7,928	—	7,928	—	7,928	
末期股息—二零零五年	—	—	—	—	—	(184,609)	(184,609)	—	(184,609)	
於二零零六年六月三十日	146,515	2,754,308	26,334	35,800	14,631	3,525,547	6,503,135	77,446	6,580,581	
換算海外業務之匯兌差額	—	—	—	20,686	—	—	20,686	72	20,758	
直接於確認權益之淨收入	—	—	—	20,686	—	—	20,686	72	20,758	
本期間溢利	—	—	—	—	—	568,234	568,234	3,927	572,161	
已確認本期間收入及開支總額	—	—	—	20,686	—	568,234	588,920	3,999	592,919	
按溢價發行股份	7	541	—	—	—	—	548	—	548	
確認股本結算股份付款	—	—	—	—	(837)	—	(837)	—	(837)	
中期股息—二零零六年	—	—	—	—	—	(95,236)	(95,236)	—	(95,236)	
於二零零六年十二月三十一日	146,522	2,754,849	26,334	56,486	13,794	3,998,545	6,996,530	81,445	7,077,975	
及於二零零七年一月一日	146,522	2,754,849	26,334	56,486	13,794	3,998,545	6,996,530	81,445	7,077,975	
換算海外業務之匯兌差額	—	—	—	32,401	—	—	32,401	1	32,402	
直接於確認權益之淨收入	—	—	—	32,401	—	—	32,401	1	32,402	
本期間溢利	—	—	—	—	—	509,270	509,270	3,554	512,824	
已確認本期間收入及開支總額	—	—	—	32,401	—	509,270	541,671	3,555	545,226	
按溢價發行股份	3,983	138,989	—	—	—	—	142,972	—	142,972	
確認股本結算股份付款	—	—	—	—	4,997	—	4,997	—	4,997	
末期股息—二零零六年	—	—	—	—	—	(189,636)	(189,636)	—	(189,636)	
於二零零七年六月三十日	150,505	2,893,838	26,334	88,887	18,791	4,318,179	7,496,534	85,000	7,581,534	

簡明綜合財務報表附註(未經審核)

1. 編製基準及會計政策

本簡明綜合財務報表乃按香港會計師公會頒佈之香港會計準則(「香港會計準則」)第34號「中期財務報告」及香港聯合交易所有限公司證券上市規則附錄十六之適用披露規定編製。

本簡明綜合財務報表所採納之會計政策與本集團編製截至二零零六年三月三十一日止年度之年度財務報表所採用者一致。

於本中期期間，本集團已首次應用香港會計師公會頒佈之多項新訂準則，變更及註釋(以下統稱「新訂《香港財務報告準則》」)，該等準則由二零零七年一月一日開始之本集團會計年度生效。

《香港會計準則》第1號(修訂)	資本披露 ¹
《香港會計準則》第7號	金融工具－披露 ¹
《香港國際財務報告解釋委員會》－詮釋第7號	根據香港會計準則第29號「於惡性通脹經濟中之財務申報」應用重列法 ²
《香港國際財務報告解釋委員會》－詮釋第8號	《香港財務報告準則》第2號的範圍 ³
《香港國際財務報告解釋委員會》－詮釋第9號	再評估附帶衍生工具 ⁴
《香港國際財務報告解釋委員會》－詮釋第10號	中期財務報告及減值 ⁵

¹ 於二零零七年一月一日或以後開始之會計年度期間生效。

² 於二零零六年三月一日或以後開始的會計年度期間生效。

³ 於二零零六年五月一日或以後開始的會計年度期間生效。

⁴ 於二零零六年六月一日或以後開始的會計年度期間生效。

⁵ 於二零零六年十一月一日或以後開始的會計年度期間生效。

採納新訂《香港財務報告準則》對本集團於本期間或過往會計期間之業績或財務狀況並無重大影響。因此，無需要作出前期調整。

本集團並未提前應用下列已頒佈但尚未生效之新準則或詮釋。

《香港會計準則》第23號(修訂)	借貸成本 ¹
《香港財務報告準則》第8號	營業分部 ¹
《香港國際財務報告解釋委員會》－詮釋第11號	《香港財務報告準則》第2號－集團和庫存股份交易 ²
《香港國際財務報告解釋委員會》－詮釋第12號	服務特許安排 ³

¹ 於二零零九年一月一日或以後開始之會計年度期間生效。

² 於二零零七年三月一日或以後開始的會計年度期間生效。

³ 於二零零八年一月一日或以後開始的會計年度期間生效。

本公司董事預期應用該等準則或詮釋將不會對本集團之業績及財政狀況造成重大影響。

簡明綜合財務報表附註(未經審核)

2. 業務及市場分析資料

	截至六月三十日止六個月			
	營業額		分類業績	
	2007 千港元	2006 千港元	2007 千港元	2006 千港元
以主要業務劃分：				
製造及經銷：				
電動工具	8,248,963	8,756,458	685,964	677,714
地板護理	3,679,365	1,980,492	121,878	89,425
	11,928,328	10,736,950	807,842	767,139
以地域市場劃分：				
北美洲	8,742,494	7,855,786	616,600	588,058
歐洲及其他國家	3,185,834	2,881,164	191,242	179,081
	11,928,328	10,736,950	807,842	767,139

3. 稅項

	截至六月三十日止六個月	
	2007 千港元	2006 千港元
稅項支出(計入)總額包括：		
按本期間之估計應課稅溢利以17.5%稅率計算之香港利得稅	23,536	21,624
海外稅項	66,059	102,585
遞延稅項	(11,193)	(47,618)
	78,402	76,591

其他司法權區之稅項按有關地區之適用稅率計算。

4. 期內溢利

	截至六月三十日止六個月	
	2007 千港元	2006 千港元
期內溢利已扣除下列各項：		
物業、廠房及設備折舊及攤銷	275,633	251,880
租賃預付款項攤銷	722	691
無形資產攤銷	60,992	37,252
員工成本	1,531,983	1,271,128

在其他收入賬目內記入一項源於法律訴訟而達成庭外和解的收入。和解協議訂明雙方不可披露爭議事件的性質、爭議各方身份及和解協議的其他條款。

5. 每股盈利

本公司普通股股東應佔每股基本及攤薄盈利乃根據以下數據計算：

	截至六月三十日止六個月	
	2007 千港元	2006 千港元
用作計算每股基本盈利之盈利：		
母公司權益持有人應佔期內溢利	509,270	503,630
潛在普通股之攤薄影響：		
可換股債券實際利息	11,454	11,255
用作計算每股攤薄盈利之盈利	520,724	514,885
用作計算每股基本盈利之普通股加權平均數：	1,476,088,480	1,463,993,084
潛在普通股之攤薄影響：		
優先認股權	27,805,574	33,052,278
可換股債券	65,922,585	65,922,585
用作計算每股攤薄盈利之普通股加權平均數	1,569,816,639	1,562,967,947

簡明綜合財務報表附註(未經審核)

6. 新增物業、廠房及設備

期內，本集團動用約309,000,000港元購置物業、廠房及設備(截至二零零六年六月三十日止六個月：240,000,000港元)及約441,000,000港元(截至二零零六年六月三十日止六個月：無)透過收購附屬公司購入物業、廠房及設備。

7. 銷售賬款及其他應收賬

本集團給予客戶之掛賬期介乎六十日至一百二十日。銷售賬款之賬齡分析如下：

	2007 6月30日 千港元	2006 12月31日 千港元
零至六十日	3,849,172	3,143,989
六十一日至一百二十日	336,300	230,131
一百二十一日或以上	129,499	103,977
銷售賬款總額	4,314,971	3,478,097
其他應收賬	550,484	348,941
	4,865,455	3,827,038

本集團於二零零七年六月三十日之所有應收票據於120日內到期。

8. 採購賬款及其他應付賬

採購賬款之賬齡分析如下：

	2007 6月30日 千港元	2006 12月31日 千港元
零至六十日	1,941,444	1,345,473
六十一日至一百二十日	53,939	91,696
一百二十一日或以上	16,702	30,547
採購賬款總額	2,012,085	1,467,716
其他應付賬	2,329,366	1,650,404
	4,341,451	3,118,120

本集團於二零零七年六月三十日之所有應付票據於120日內到期。

9. 股本

	股份數目		股本	
	2007 6月30日 千港元	2006 12月31日 千港元	2007 6月30日 千港元	2006 12月31日 千港元
每股面值0.1港元之普通股				
法定股本	2,400,000,000	2,400,000,000	240,000	240,000
已發行及繳足股本：				
於一月一日每股面值0.10港元之股份	1,465,223,652	1,461,720,652	146,522	146,172
按行使優先認股權發行股份	39,827,000	3,503,000	3,983	350
於十二月三十一日每股面值0.10港元之股份	1,505,050,652	1,465,223,652	150,505	146,522

期內發行之股份在各方面與既有之股份享有同等權益。

10. 資本承擔

	2007 6月30日 千港元	2006 12月31日 千港元
已訂約但於財務報表中未撥備有關購買物業、 廠房及設備和特許使用權之資本開支	468,180	516,648
已批准但於財務報表中未訂約有關購買物業、 廠房及設備之資本開支	161,652	103,443

11. 或然負債

	2007 6月30日 千港元	2006 12月31日 千港元
就聯營公司所動用之信貸融資而向銀行提供之擔保	33,352	36,026

簡明綜合財務報表附註(未經審核)

12. 美元等同金額

本公司之功能貨幣為美元。本集團之呈列貨幣為港元，原因為本公司乃一間於香港註冊成立之公眾有限公司而本公司之主要營業地點位於香港。中期財務資料包括簡明綜合收益表、簡明綜合資產負債表及簡明綜合現金流量報表以本公司功能貨幣呈列時乃僅供參考。

13. 比較數字

若干比較數字已重新歸類以符合本期間財務報表之編列形式。

14. 銀行貸款

期內，本集團取得新銀行貸款合計1,077,000,000港元。該等貸款以市場年利率4.41-6.41厘計息，並須於5年內分期償還。所得款項已用作營運資金。

15. 收購附屬公司

於二零零六年十二月七日，董事宣佈，本公司於二零零六年十二月六日與LUS訂立有條件買賣協議(「有條件買賣協議」)以向Whirlpool Corporation若干附屬公司購買Hoover地板護理業務。購買Hoover資產及兩間營運附屬公司之總代價為支付107,100,000美元現金予Maytag Corporation(代表其本身及其他賣方)。直接交易成本約為7,400,000美元。因此，總收購成本為114,500,000美元。

誠如本公司日期為二零零七年一月三十日之公佈所述，有條件買賣協議之全部條件已獲履行，而該交易已於二零零七年一月三十日完成，並已於交易完成時動用內部資源全面結算。

若干已收購附屬公司資產及負債乃暫時釐定，因此導致收購人所佔被收購人可資識別資產、負債及或然負債之權益淨公平值超出成本。

16. 中期股息

本期派發中期股息為每股6.50港仙(二零零六年：6.50港仙)。

企業管治及其他資料

董事及主要行政人員之權益

於二零零七年六月三十日，依據證券及期貨條例（「證券及期貨條例」）第XV部第7及8分部已通知本公司，本公司之董事及主要行政人員擁有本公司或其任何相聯法團（定義見證券及期貨條例第XV部）之股份、相關股份及債權證之權益及淡倉（包括依據證券及期貨條例規定該董事或主要行政人員被視為擁有之權益及淡倉），或根據證券及期貨條例第352條規定須予保存之登記冊所記錄，或依據本公司所採納載於香港聯合交易所有限公司證券上市規則（「主板上市規則」）附錄十所載的《上市發行人董事進行證券交易的標準守則》已另行通知本公司及香港聯合交易所有限公司之權益如下：

董事姓名	身份／ 權益性質	股份權益 （依據股本 衍生工具而 持有除外） ⁽¹⁾	依據股本 衍生工具而 持有之相關 股份權益 ⁽¹⁾	股份／ 相關股份 權益總額	佔權益 總額之 概約百分比
Horst Julius Pudwill先生	實益擁有人	103,337,500	960,000	327,717,294	21.77%
	配偶權益	760,000	—		
	受控法團權益	222,659,794 ⁽²⁾	—		
鍾志平博士太平紳士	實益擁有人	126,405,948	960,000	164,576,978	10.93%
	配偶權益	136,000	—		
	受控法團權益	37,075,030 ⁽³⁾	—		
陳建華先生	實益擁有人	—	1,000,000	1,000,000	0.07%
陳志聰先生	實益擁有人	—	3,000,000	3,000,000	0.20%
Stephan Horst Pudwill先生	實益擁有人	4,054,500	100,000	4,154,500	0.28%
張定球先生	實益擁有人	1,920,000	—	1,920,000	0.13%
Joel Arthur Schleicher先生	實益擁有人	100,000	300,000	460,000	0.03%
	配偶權益	—	60,000 ⁽¹⁾		
Christopher Patrick Langley先生OBE	實益擁有人	500,000	200,000	700,000	0.05%
Manfred Kuhlmann先生	實益擁有人	—	100,000	100,000	0.01%

企業管治及其他資料

附註：

- (1) 上述股份及相關股份之權益均屬於本公司的好倉。

本公司之董事擁有依據由實益擁有人所持有之股本衍生工具而持有之相關股份權益，乃為依據本公司採納之優先認股計劃分別授予該等董事之優先認股權，有關詳情另外載於下文「優先認股權」一節。優先認股權以實物方式交收及屬於非上市。

Joel Arthur Schleicher先生之配偶擁有依據上市股本衍生工具而持有之相關股份權益，乃為依據12,000份美國預託證券形式持有之60,000股相關股份權益，每份代表5股本公司股份。

- (2) 此等股份由下列公司持有，而下列公司則由Horst Julius Pudwill先生實益擁有：

	股份數目
Sunning Inc.	185,584,764
Cordless Industries Company Limited*	37,075,030
	222,659,794

- (3) 此等股份由Cordless Industries Company Limited*持有，而鍾志平博士太平紳士在該公司擁有實益權益。

* Cordless Industries Company Limited 由Horst Julius Pudwill先生擁有70%及鍾志平博士太平紳士擁有30%。

除上文所披露者外，於二零零七年六月三十日，本公司之董事及主要行政人員概無擁有本公司及其相聯法團(定義見證券及期貨條例第XV部)之任何股份、相關股份或債權證之權益或淡倉。

優先認股權

截至二零零七年六月三十日止六個月，本公司之優先認股權變動如下表所列：

優先認股權持有人	授予優先認股權日期	優先認股計劃類別 ⁽¹⁾	於期初尚未行使之優先認股權	期內授予之優先認股權 ⁽²⁾	期內行使之優先認股權 ⁽³⁾	於期內失效	於期末尚未行使之優先認股權	認購價 港元	行使期
董事									
Horst Julius Pudwill 先生	28.6.2002	C	25,728,000	—	25,728,000	—	—	3.600	28.6.2002 – 27.6.2007
	19.9.2003	C	560,000	—	—	—	560,000	8.685	19.9.2003 – 18.9.2008
	25.2.2004	C	400,000	—	—	—	400,000	12.170	25.2.2004 – 24.2.2009
鍾志平博士太平紳士	28.6.2002	C	12,864,000	—	12,864,000	—	—	3.600	28.6.2002 – 27.6.2007
	19.9.2003	C	560,000	—	—	—	560,000	8.685	19.9.2003 – 18.9.2008
	25.2.2004	C	400,000	—	—	—	400,000	12.170	25.2.2004 – 24.2.2009
陳建華先生	1.3.2004	C	1,000,000	—	—	—	1,000,000	12.525	1.3.2004 – 28.2.2009
陳志聰先生	17.7.2003	C	1,000,000	—	—	—	1,000,000	7.625	17.7.2003 – 16.7.2008
	19.9.2003	C	500,000	—	—	—	500,000	8.685	19.9.2003 – 18.9.2008
	25.2.2004	C	1,000,000	—	—	—	1,000,000	12.170	25.2.2004 – 24.2.2009
	1.3.2004	C	500,000	—	—	—	500,000	12.525	1.3.2004 – 28.2.2009
Stephan Horst Pudwill 先生	1.3.2004	C	100,000	—	—	—	100,000	12.525	1.3.2004 – 28.2.2009
Joel Arthur Schleicher 先生	17.7.2003	C	200,000	—	—	—	200,000	7.625	17.7.2003 – 16.7.2008
	25.2.2004	C	100,000	—	—	—	100,000	12.170	25.2.2004 – 24.2.2009
Christopher Patrick Langley先生OBE	17.7.2003	C	100,000	—	—	—	100,000	7.625	17.7.2003 – 16.7.2008
	25.2.2004	C	100,000	—	—	—	100,000	12.170	25.2.2004 – 24.2.2009
Manfred Kuhlmann先生	7.2.2005	C	100,000	—	—	—	100,000	17.750	7.2.2005 – 6.2.2010
董事獲授總額			45,212,000	—	38,592,000	—	6,620,000		

企業管治及其他資料

優先認股權持有人	授予優先認股權日期	優先認股計劃類別 ⁽¹⁾	於期初尚未行使之優先認股權	期內授予之優先認股權 ⁽²⁾	期內行使之優先認股權 ⁽³⁾	於期內失效	於期末尚未行使之優先認股權	認購價 港元	行使期
僱員	30.4.2002	C	1,215,000	—	1,215,000	—	—	3.200	30.4.2002 – 29.4.2007
	17.7.2003	C	2,674,000	—	20,000	—	2,654,000	7.625	17.7.2003 – 16.7.2008
	19.9.2003	C	204,000	—	—	—	204,000	8.685	19.9.2003 – 18.9.2008
	1.3.2004	C	5,897,000	—	—	131,000	5,766,000	12.525	1.3.2004 – 28.2.2009
	14.4.2004	C	200,000	—	—	—	200,000	12.950	14.4.2004 – 13.4.2009
	5.5.2004	C	300,000	—	—	200,000	100,000	11.050	5.5.2004 – 4.5.2009
	7.6.2004	C	200,000	—	—	—	200,000	12.000	7.6.2004 – 6.6.2009
	2.10.2004	C	1,000,000	—	—	—	1,000,000	15.350	2.10.2004 – 1.10.2009
	13.12.2004	C	250,000	—	—	—	250,000	15.710	13.12.2004 – 12.12.2009
	17.1.2005	C	150,000	—	—	—	150,000	16.520	17.1.2005 – 16.1.2010
	7.2.2005	C	100,000	—	—	—	100,000	17.750	7.2.2005 – 6.2.2010
	7.4.2005	C	200,000	—	—	—	200,000	17.210	7.4.2005 – 6.4.2010
	27.4.2005	C	25,000	—	—	—	25,000	17.660	27.4.2005 – 26.4.2010
	10.5.2005	C	200,000	—	—	200,000	—	17.200	10.5.2005 – 9.5.2010
	1.6.2005	C	20,000	—	—	—	20,000	17.420	1.6.2005 – 31.5.2010
	17.6.2005	C	250,000	—	—	—	250,000	17.950	17.6.2005 – 16.6.2010
	27.6.2005	C	500,000	—	—	—	500,000	19.200	27.6.2005 – 26.6.2010
	1.1.2006	C	300,000	—	—	—	300,000	18.690	1.1.2006 – 31.12.2010
	1.3.2006	C	3,564,000	—	—	37,000	3,527,000	13.970	1.3.2006 – 28.2.2011
	10.3.2006	C	150,000	—	—	—	150,000	14.350	10.3.2006 – 9.3.2011
	25.4.2006	C	20,000	—	—	—	20,000	13.700	25.4.2006 – 24.4.2011
	15.6.2006	C	200,000	—	—	—	200,000	10.270	15.6.2006 – 14.6.2011
	17.6.2006	C	350,000	—	—	—	350,000	10.550	17.6.2006 – 16.6.2011
	3.7.2006	C	25,000	—	—	—	25,000	10.700	3.7.2006 – 2.7.2011
	4.10.2006	C	75,000	—	—	—	75,000	11.628	4.10.2006 – 3.10.2011
	1.11.2006	C	1,500,000	—	—	—	1,500,000	11.252	1.11.2006 – 31.10.2011
	3.11.2006	C	100,000	—	—	—	100,000	11.480	3.11.2006 – 2.11.2011
	8.11.2006	C	30,000	—	—	—	30,000	12.200	8.11.2006 – 7.11.2011
	4.12.2006	C	150,000	—	—	—	150,000	10.952	4.12.2006 – 3.12.2011
	13.12.2006	C	20,000	—	—	—	20,000	10.560	13.12.2006 – 11.12.2011
	1.1.2007	C	—	150,000	—	—	150,000	10.080	1.1.2007 – 31.12.2011
	6.3.2007	C	—	7,460,000	—	—	7,460,000	10.572	6.3.2007 – 5.3.2012
僱員獲授總額			19,869,000	7,610,000	1,235,000	568,000	25,676,000		
所有類別總額			65,081,000	7,610,000	39,827,000	568,000	32,296,000		
			於期初尚未行使之優先認股權	期內授予之優先認股權 ⁽²⁾	期內行使之優先認股權 ⁽³⁾	於期內失效	於期末尚未行使之優先認股權		佔本公司於期末已發行股份總數百分比
C計劃下之總額 ⁽¹⁾			65,081,000	7,610,000	39,827,000	568,000	32,296,000		2.15%

附註：

- (1) C計劃乃於二零零二年三月二十八日獲本公司採納之優先認股計劃。C計劃已於二零零七年三月二十七日屆滿。本公司於二零零七年五月二十九日採納D計劃。截至二零零七年六月三十日止，並未在D計劃項下授出優先認股權。
- (2) 緊接各個授出日期前，本公司股份之收市價介乎9.9港元至10.08港元。於本期間在C計劃項下授出之優先認股權可於授出日期起計直至屆滿五年之該日止期間任何時間行使。
- (3) 緊接優先認股權行使日期之前，本公司股份之加權平均收市價為10.60港元。
- (4) 本期間內並無優先認股權被註銷。
- (5) 公平值按Black-Scholes定價模式計算，有關模式所用之主要假設如下：

授出日期	行使價 港元	優先認股權 預計年限	根據過往	香港外匯 基金債券息率	預計每年 股息收益率
			股價波幅計算 之預計波幅		
1.1.2007	10.080	3年	35%	3.595%	1.5%
6.3.2007	10.572	3年	35%	4.014%	1.5%

所有優先認股權已於授出日期全數歸屬。

就計算公平值而言，由於缺乏過往數據，故並無就預期將予沒收之優先認股權作出任何調整。

Black-Scholes定價模式要求採用極為主觀之假設，包括股價波幅。由於採用該等主觀假設之變動可重大影響公平值估值，因此董事認為現行模式未必能可靠地作為計量優先認股權公平值之唯一方式。

本公司股份於授出日期之加權平均收市價介乎每份優先認股權為9.90港元。

預計波幅按本公司股價於過往三年之歷史波幅釐定。模式所用預計年限已就不可轉讓性、行使限制及行為考慮因素加以調整，按管理層最佳預計作出。

截至二零零七年六月三十日止六個月期間，本集團就本公司所授出優先認股權確認開支總額4,998,000港元。

本期間授出之優先認股權公平值按多個授出日期介乎每份優先認股權2.55港元至2.56港元計量。於本期間授出之優先認股權加權平均公平值為每份優先認股權2.56港元。

企業管治及其他資料

購買股份或債券之安排

除上文所披露者外，於本期間內任何時間本公司或其任何附屬公司並無訂立任何安排，致使本公司之董事可藉購入本公司或任何其他法人團體之股份或債券而獲益，而各董事或主要行政人員或彼等任何配偶或未滿十八歲子女亦無擁有任何可認購本公司證券之權利或曾行使任何該等權利。

主要股東之權益

於二零零七年六月三十日，依據證券及期貨條例第336條規定本公司須予保存之登記冊所記錄，下列人士(本公司之董事及主要行政人員除外)已依據證券及期貨條例第XV部第2及3分部向本公司披露擁有本公司之股份、相關股份及債權證之權益及淡倉如下：

名稱	股份權益總額		佔權益總額之概約百分比	
	好倉	淡倉	好倉	淡倉
Capital Research and Management Company ⁽¹⁾	117,596,600	—	7.81%	—
Prudential plc ⁽²⁾	131,398,000	28,790,293	8.73%	1.91%
OZ Management, L.L.C. ⁽³⁾	106,235,300	—	7.06%	—

附註：

(1) Capital Research and Management Company以投資經理身份持有117,596,600股股份。擁有其100%權益之控股股東為The Capital Group Companies, Inc.。

(2) Prudential plc持有之股份權益詳情如下：

名稱	備註	直接權益	股份權益總額		佔權益總額之概約百分比	
			好倉	淡倉	好倉	淡倉
Prudential plc	(a)	—	131,398,000	28,790,293	8.73%	1.91%
Prudential Holdings Ltd	(b)	—	131,398,000	28,790,293	8.73%	1.91%
Prudential Corporation Holdings Ltd	(b)	—	131,398,000	28,790,293	8.73%	1.91%
Prudential Asset Management (Hong Kong) Ltd	(b)	131,398,000	—	28,790,293	8.73%	1.91%

備註：

(a) Prudential plc以受控制法團身份持有131,398,000股股份。Prudential plc於倫敦證券交易所上市。

(b) Prudential Holdings Ltd、Prudential Corporation Holdings Ltd及Prudential Asset Management (Hong Kong) Ltd均為Prudential plc之直接或間接附屬公司。故根據證券及期貨條例Prudential plc被視為於該等公司所持之股份中擁有權益。

(3) OZ Management, L.L.C.持有之股份權益詳情如下：

名稱	備註	股份權益總額		
		直接權益	視為擁有之權益	佔權益總額之概約百分比
OZ Management, L.L.C	(a)	—	106,235,300	7.06%
OZ Asia Master Fund, Ltd.	(b)	49,928,900	—	3.32%
OZ Master Fund, Ltd.	(b)	53,767,300	—	3.57%
Fleet Maritime, Inc.	(b)	750,600	—	0.05%
GPV LVII LLC	(b)	742,100	—	0.05%
Goldman Sachs & Co. Profit Sharing Master Trust	(b)	628,400	—	0.04%
OZ Global Special Investments Master Fund, L.P.	(b)	418,000	—	0.03%

備註：

- (a) OZ Management, L.L.C.以投資經理身份持有106,235,300股股份。
- (b) OZ Asia Master Fund, Ltd.、OZ Master Fund, Ltd.、Fleet Maritime, Inc.、GPV LVII LLC、Goldman Sachs & Co. Profit Sharing Master Trust及OZ Global Special Investments Master Fund, L.P.均為OZ Management, L.L.C.直接控制之公司或實體，故根據證券及期貨條例OZ Management, L.L.C.被視為於該等公司或實體所持之股份中擁有權益。

除上文所披露者外，於二零零七年六月三十日，概無任何人士擁有根據證券及期貨條例第XV部第2及3分部須向本公司披露於本公司之股份、相關股份及債權證之權益或淡倉。

符合主板上市規則的《企業管治常規守則》

本公司確認，除下列外，其已於截至二零零七年六月三十日止六個月整段期間遵守主板上市規則附錄十四所載的《企業管治常規守則》中所有的守則條文：

1. 主席及行政總裁之職位均由Horst Julius Pudwill先生擔任。鑑於董事會及本集團高級管理層因Pudwill先生之領導、支援及經驗而大有得益，故本公司現時無意劃分主席及行政總裁之職能。
2. 由於董事須根據本公司之公司組織章程細則輪值告退及膺選連任，因此，概無董事按特定任期委任。根據本公司之公司組織章程細則第103條，董事會三分之一成員須於各股東週年大會退任及於符合資格之情況下膺選連任。

企業管治及其他資料

符合主板上市規則的《標準守則》

董事會已採納主板上市規則附錄十所載之《上市發行人董事進行證券交易的標準守則》的條文（「標準守則」）。本公司確認，經向各董事作出特定查詢後，全體董事已確認彼等於截至二零零七年六月三十日止六個月期間均符合標準守則。董事會亦採納條款並不較標準守則寬鬆之操守守則，該操守守則適用於所有有關僱員之證券交易，而該等僱員可能掌握本公司未公佈之股價敏感資料，有關操守守則並已發載於本公司網站(www.ttigroup.com)。

董事會委員會

審核委員會：審核委員會已於一九九九年成立。審核委員會之職責及職能採納職權範圍書已於本公司網站(www.ttigroup.com) 刊載。審核委員會之職責及職能為協助董事會，以確保內部監控制度有效運作且符合本公司於主板上市規則及其他適用法例及規例下之責任，以及監督本公司財務報表之完整性。

審核委員會由本公司三名獨立非執行董事組成，包括Joel Arthur Schleicher先生（主席）、Christopher Patrick Langley先生OBE及Manfred Kuhlmann先生。審核委員會全體成員均具備專業、財務或會計資格。

審核委員會訂於二零零七年舉行五次定期會議，於期內已舉行三次會議。

自二零零五年內部審核（「內部審核」）職能已根據審核委員會批准之職權範圍訂立。以積極監控及參與，以改善集團風險管理及內部監控結構。內部審計主管直接向審核委員會報告有關風險評估範圍及年度審核計劃之事宜，行政事宜則向行政總裁報告。內部審核職能之運作程序由審核委員會及行政總裁審批。內部審核職能採用風險評估方式制定其年度審核計劃。任何視為高風險之審核實體須每年審閱，而低風險審核實體則於三年內輪流審閱。除定期之審計審閱外，內部審核亦可能不時應審核委員會及本公司管理層之要求進行特別審閱。二零零七年度審核計劃已於二零零六年十一月呈交審核委員會批核。

薪酬委員會：薪酬委員會已於二零零五年成立。薪酬委員會之職責及職能採納職權範圍書已於本公司網站(www.ttigroup.com) 刊載。薪酬委員會之職責及職能為協助董事會就制定本集團整體人力資源策略及本集團董事與高級管理人員薪酬設立及管理公平且具透明度之程序，並按僱員之優點、資歷及才能及參考本公司營運業績、個別員工表現及可資比較市場數據後，釐定彼等之薪酬待遇。本公司設有優先認股計劃，作為給予董事及合資格僱員之獎勵。本公司截至二零零七年六月三十日止六個月之優先認股權變動之詳情載於本節「優先認股權」內。

薪酬委員會由四名成員組成，主席為非執行董事張定球先生，其他成員為獨立非執行董事Christopher Patrick Langley先生OBE、Joel Arthur Schleicher先生及Manfred Kuhlmann先生。薪酬委員會訂於二零零七年舉行兩次定期會議，於期內已舉行四次會議。

提名委員會：提名委員會已於二零零六年四月成立，提名委員會之職責及職能採納職權範圍書已於本公司網站(www.ttigroup.com)刊載。提名委員會之職責及職能為確保董事會委任公平且具透明度，特別是協助董事會物色合適人選及作出推薦意見以供董事會及本公司股東考慮。

提名委員會由四名成員組成，主席為Horst Julius Pudwill先生，其他成員為非執行董事張定球先生，獨立非執行董事Christopher Patrick Langley先生OBE及Manfred Kuhlmann先生。提名委員會訂於二零零七年舉行兩次定期會議，於期內已舉行一次會議。

審閱財務報表

本報告所披露之財務資料符合主板上市規則附錄十六之規定。審核委員會已經連同本集團高級管理層審閱本報告；審核委員連同本公司之外聘核數師德勤•關黃陳方會計師行亦審閱截至二零零七年六月三十日止六個月期間之未經審核財務報表。審核委員會亦已連同本集團高級管理層審閱本集團所採納之會計原則及常規，以及討論內部監控及財務申報事宜。董事會確認其編製本集團賬目之責任。

投資者關係及股東通訊

本集團瞭解到與股東及投資界有效通訊之重要性。董事會已採納一項市場披露、投資者及傳媒關係之政策，該政策已於本公司網站(www.ttigroup.com)刊載，以確保本公司符合主板上市規則及其也適用法例及規例項下披露責任，且全體股東及有意投資人士均享有公平機會，以獲得及收取本集團發出之對外資料。

董事之重大合約權益

於本期間之結算日或本期間內任何時間，本公司之董事並無於本公司或其任何附屬公司所訂立之重大合約中直接或間接擁有重大權益。

購買、出售或贖回股份

本公司或其任何附屬公司於本期間內並無購買、出售或贖回本公司之股份。

承董事會命

主席兼行政總裁

Horst Julius Pudwill

香港

二零零七年八月二十一日

公司資料

董事會

集團執行董事

Horst Julius Pudwill先生
主席兼行政總裁

鍾志平博士太平紳士
副主席

陳建華先生

陳志聰先生

Stephan Horst Pudwill先生

非執行董事

張定球先生

獨立非執行董事

Joel Arthur Schleicher先生

Christopher Patrick Langley先生OBE

Manfred Kuhlmann先生

二零零七年財務事項日誌

六月三十日：	六個月中期業績結算日
八月二十一日：	公佈二零零七年度中期業績
九月十四日：	獲派二零零七年度中期股息之股東截止 登記日期
九月十七日至十九日：	暫停辦理獲發中期股息之股東登記手續
九月二十八日：	派發中期股息
十二月三十一日：	財政年度結算日

投資者關係聯絡處

投資者關係及企業傳訊部
創科實業有限公司
香港新界荃灣
青山道388號
中國染廠大廈24樓
電郵：ir@tti.com.hk

網址

www.ttigroup.com

盈利業績、年報／中期報告於公司網站刊載。

上市資料

香港聯合交易所有限公司

普通股(股份編號：669)

二零零九年到期之零息可換股債券(編號：2591)

第一級美國預託證券收據(代號：TTNDY)

股份過戶登記處

卓佳秘書商務有限公司

香港皇后大道東28號

金鐘匯中心26樓

電話：(852) 2980 1888

美國預託證券託管商

The Bank of New York

主要往來銀行

香港上海滙豐銀行有限公司

花旗銀行

渣打銀行

恒生銀行

律師

張葉司徒陳律師事務所

核數師

德勤•關黃陳方會計師行

合資格會計師

陳志聰先生

公司秘書

陳志聰先生

商標

所有商標均為其各自擁有人之知識產權及受商標法保護。

本集團採用Ryobi®商標乃依據Ryobi Limited授出之特許使用權。

RIDGID®乃Ridgid, Inc.之註冊商標。Ridgid, Inc.乃位於美國聖路易斯的Emerson集團(紐約證券交易所：EMR)旗下的Emerson Professional Tools的業務之一。此等產品上所用橙色及橙灰混合色彩乃為RIDGID®品牌電動工具之商標。

Sears®、Craftsman®及Kenmore®品牌均為Sears Brands, LLC之註冊商標。



- 1 Vax® VCC07 商用直立式吸塵器
- 2 Vax® VCU02 商用有袋圓筒式吸塵器
- 3 Homelite® MightyLite™ 26cc 汽油輕巧背包吹風機
- 4 Homelite® MightyLite™ 汽油輕巧吹風吸塵器
- 5 18V One+™ 系統室內及戶外噴霧器 – Ryobi® 品牌
- 6 18V One+™ 系統馬力鋸 – Ryobi® 品牌
- 7 18V One+™ 系統 18" 樹籬修剪機 – Ryobi® 品牌
- 8 Stiletto® 14" 純鈦錘
- 9 Dirt Devil® KONE™ 充電式手提吸塵器
- 10 Dirt Devil® KURV™ 充電式手提吸塵器
- 11 Dirt Devil® KRUZ™ 充電式拖把直立吸塵器
- 12 Hoover® WindTunnel™ 氣筒直立式吸塵器
- 13 AEG® 12V BS12X 充電式衝擊鑽
- 14 FLC – Ultimax™ 照明技術太陽能標牌
- 15 Nomad® 12v 汽車供電式輕便高壓射水清潔器
- 16 Milwaukee® 18v 充電式鋰離子微型起子機
- 17 Milwaukee® 18v 充電式鋰離子小型衝擊鑽
- 18 Milwaukee® 大型組合5kg AC Hammer Kango 545S
- 19 Ryobi® 品牌18V 鋰離子電瓶
- 20 Ryobi® 品牌18V 鋰離子One+系統配套快速充電機
- 21 Ryobi® 品牌充電式18V 鋰離子2 高速鑽孔機
- 22 Ryobi® 品牌充電式18V 鋰離子馬力鋸
- 23 Ryobi® 品牌充電式18V 鋰離子圓鋸
- 24 Ryobi® 品牌充電式18V 鋰離子工作燈



www.ttigroup.com

