



**XINGDA INTERNATIONAL HOLDINGS LIMITED**  
**興達國際控股有限公司**  
**(Stock code: 1899 HK)**



**2020年中期业绩投资者简报**

# 免责声明

本文所包含的材料全部合乎规格，并应连同兴达国际控股有限公司（以下简称「本公司」）于2006年12月8日发布的招股章程内之更详细资料、风险因素和财务报表（包括其注释）、随后发布的所有业绩公告、中期报告及年报一起阅读。

本文中材料属摘要性质，并不代表是对本公司及其业务、经营、财务状况、业绩或前景的完整描述。这些材料及其任何副本均不得被送交至美利坚合众国、其领土或财产、加拿大或日本，也不得直接或间接分发给在美利坚合众国、其领土或财产、加拿大或日本、或予任何美国人（根据1933年“美国证券法”的修订条例S的含义）。这些材料以保密性质提供给您，仅供您参考，不得复制、分发或转载给任何其他人。这些材料及其任何副本均不可给予或分发到新闻界或任何其他媒体。

本文中材料仅供参考，并不构成在任何司法管辖区内要约或邀请认购、或购买或收购本公司的任何证券。本文件及其包含的材料均不构成任何形式的合同或承诺。

这些材料并不构成于美国要约或招揽认购证券，根据1933年美国证券法之修改或免除注册，在美国境内概不可提供或出售美国豁免登记。本公司并不打算在美国提供任何公开发行的证券。

本文中材料中包含的资料并不构成本公司对收件人建议或作出任何投资建议，或必须参与本公司的投资活动。这些材料收件人在其认为有需要时应作出其独立评估、审测、评核及调查。

本公司及其附属公司或其各自附属机构、董事、高级职员或员工、或任何其他有关人士均不会或将会采取任何行动，将这些数据登记为招股章程或以其他方式允许公开发行这些数据。

# 目录

I

财务摘要

II

业务回顾

III

展望及策略



# 财务摘要

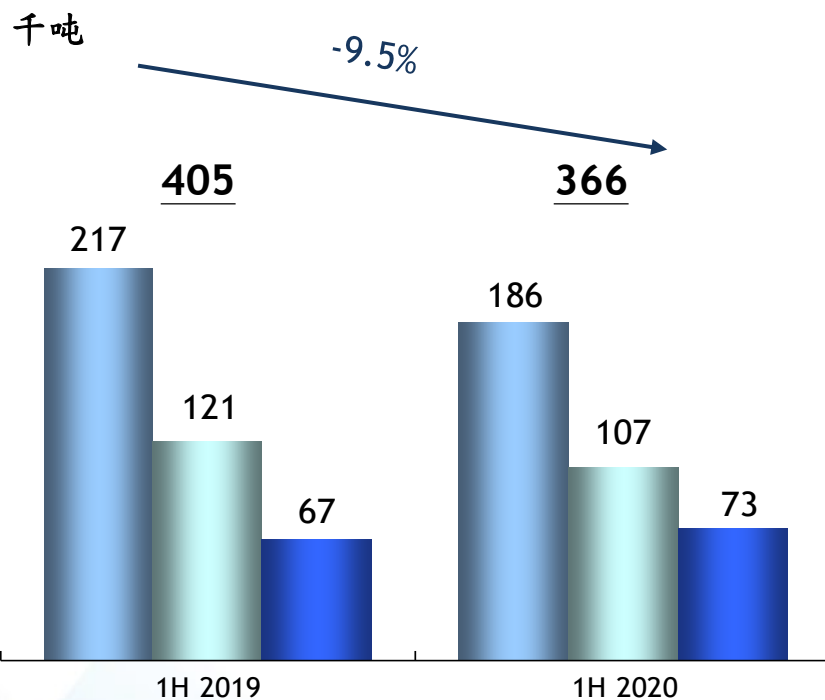
人民币百万元	截至6月30日止六个月		变动
	<u>2019</u> (未经审核)	<u>2020</u> (未经审核)	
收益	3,769	3,181	-15.6%
毛利	724	593	-18.2%
毛利率	19.2%	18.6%	-0.6百分點
EBITDA (经调整)*	547	503	-7.9%
EBITDA率(经调整)*	14.5%	15.8%	+1.3百分點
本公司拥有人应占溢利	159	104	-34.9%
每股盈利-基本(人民币分)	10.68	6.82	-36.1%
本公司拥有人应占溢利(经调整)*	144	108	-24.9%
每股盈利-基本 (人民币分) (经调整)*	9.64	7.10	-26.3%

\*附注：在计算该等数据时，扣除非经常性开支项目，包括按公允价值计入损益表的金融资产公允价值变动、预扣税拨备之相应递延税项支出及非经营活动所产生的汇兑差额

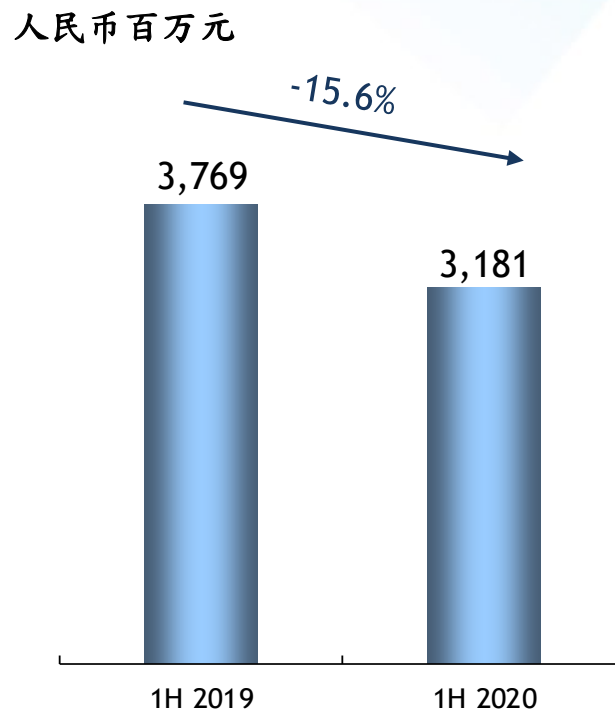


# 财务摘要

## 按产品之销售量



## 收益



货车用子午轮胎钢帘线

客车用子午轮胎钢帘线

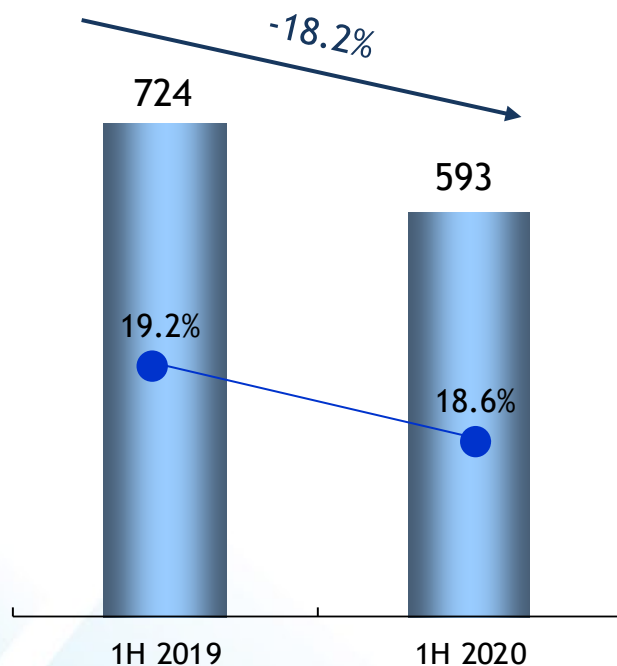
胎圈钢丝及其他钢丝



# 财务摘要

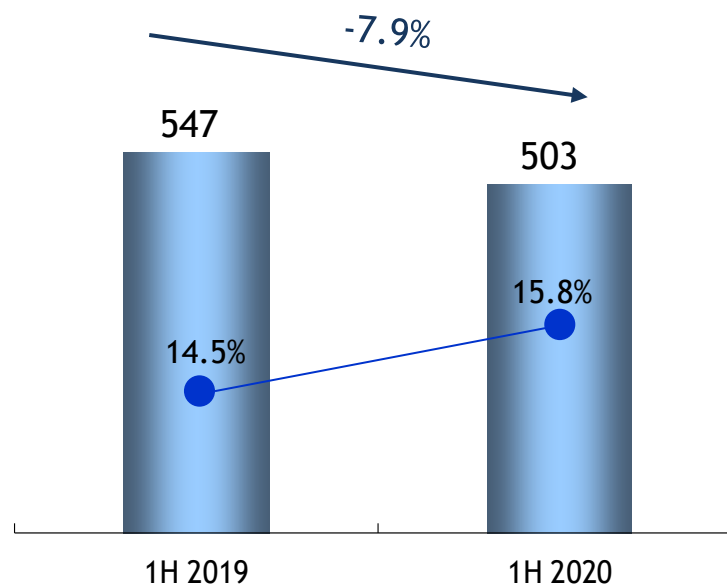
## 毛利及毛利率

人民币百万元



## EBITDA 及 EBITDA率\*

人民币百万元



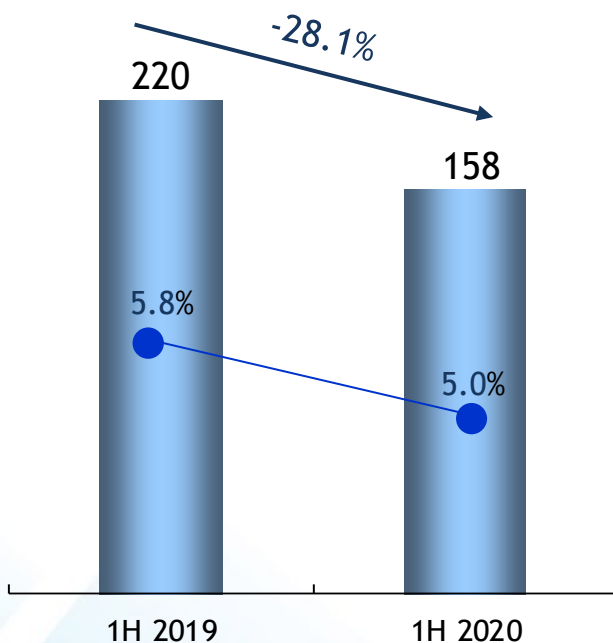
\*附注：在计算该等数据时，扣除非经常性开支项目，包括按公允价值计入损益表的金融资产公允价值变动、预扣税拨备之相应递延税项支出及非经营活动所产生的汇兑差额



# 财务摘要

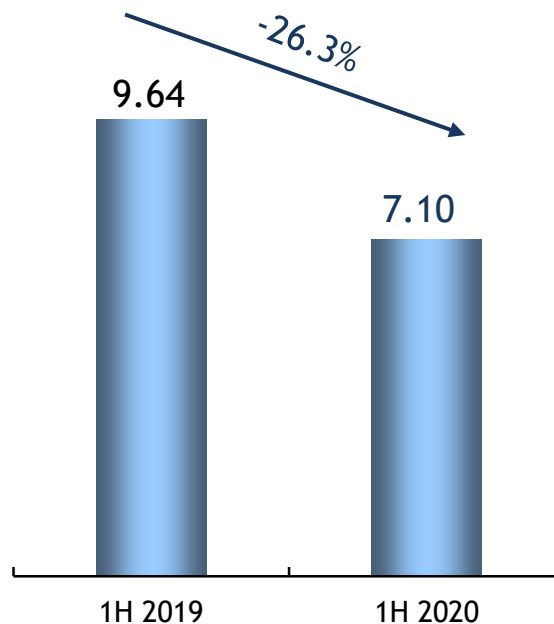
## 纯利及净利润率(经调整)\*

人民币百万元



## 每股盈利-基本(经调整)\*

人民币分

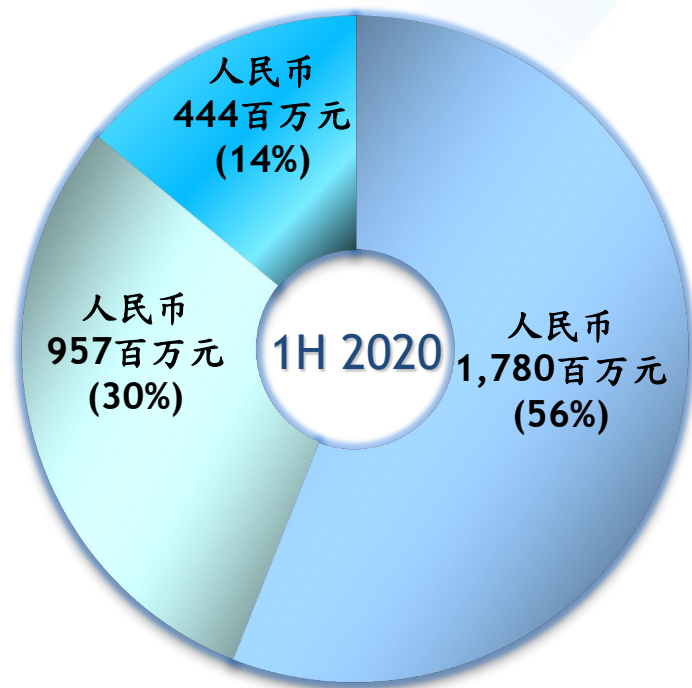
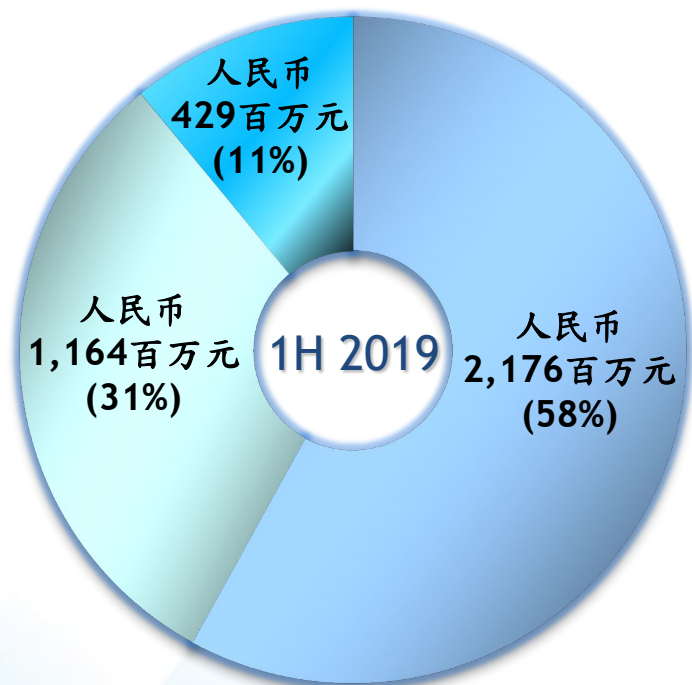


\*附注：在计算该等数据时，扣除非经常性开支项目，包括按公允价值计入损益表的金融资产公允价值变动、预扣税拨备之相应递延税项支出及非经营活动所产生的汇兑差额





## 按产品划分之收益



货车用子午轮胎钢帘线

客车用子午轮胎钢帘线

胎圈钢丝及其他钢丝

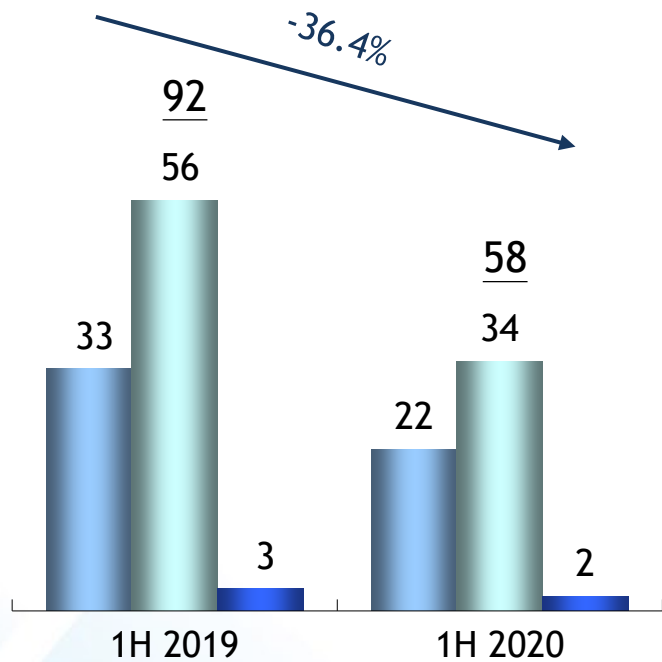




# 财务摘要

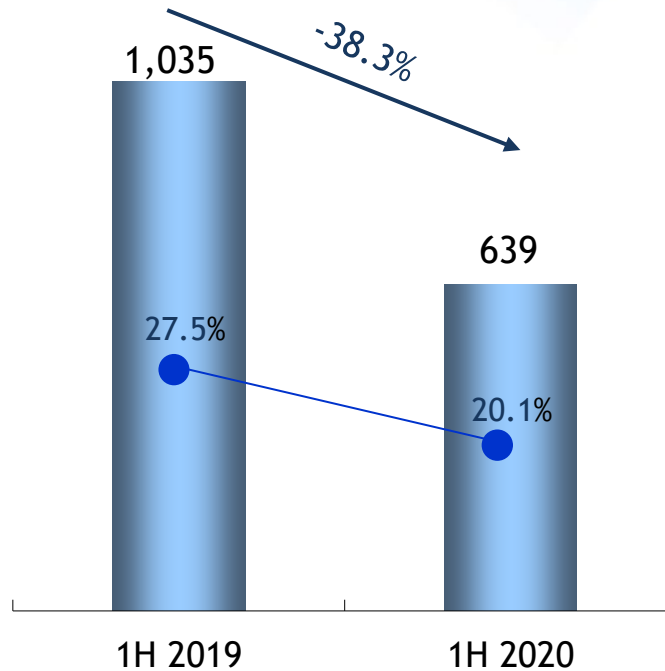
## 出口销售量

千吨



## 出口销售额

人民币百万元



货车用子午轮胎钢帘线

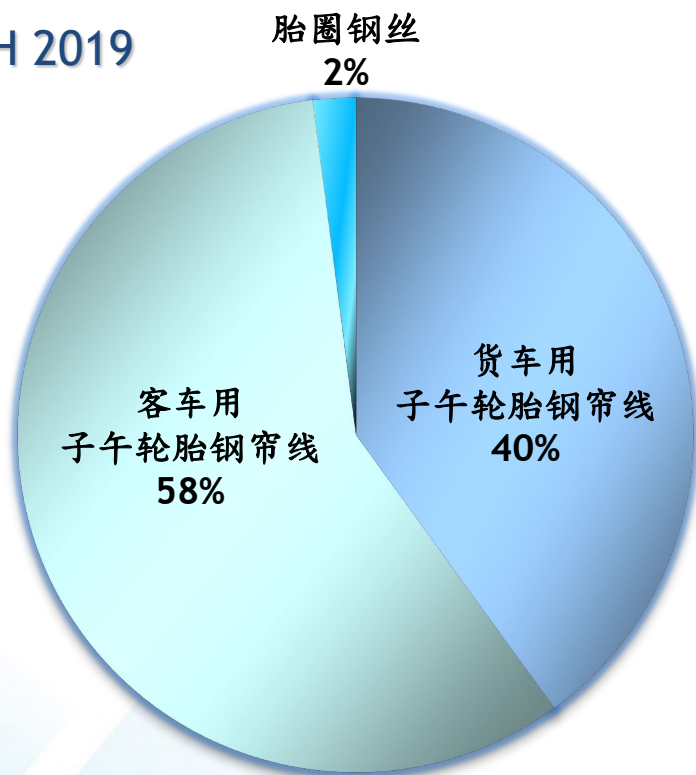
客车用子午轮胎钢帘线

胎圈钢丝及其他钢丝

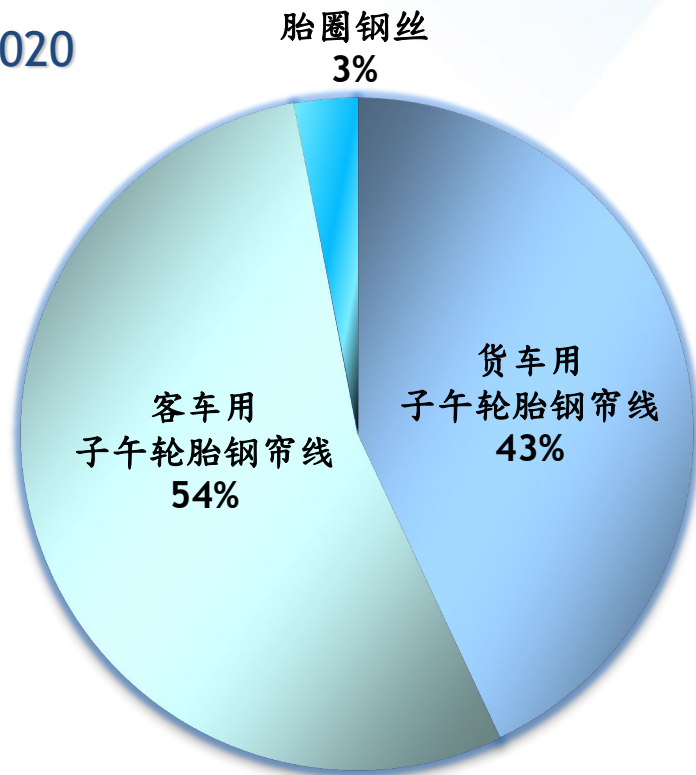


## 按产品划分之出口销售额

1H 2019



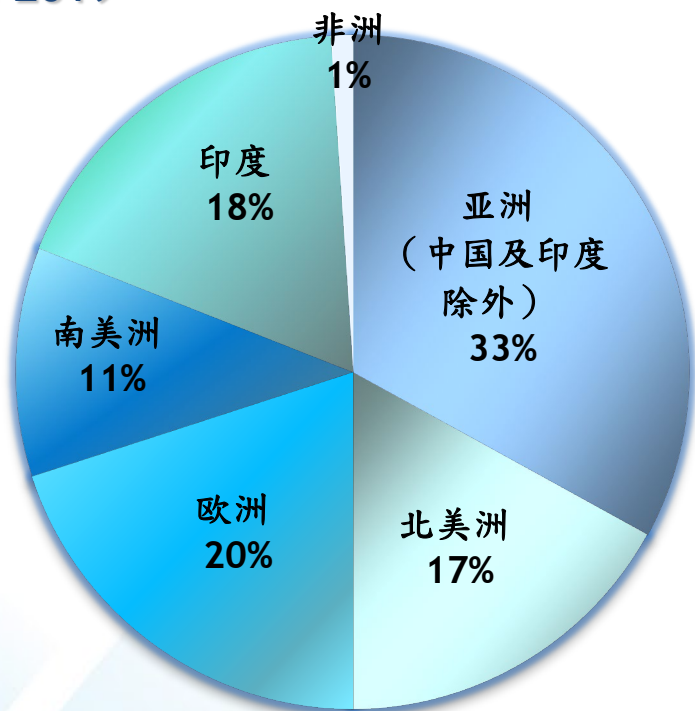
1H 2020



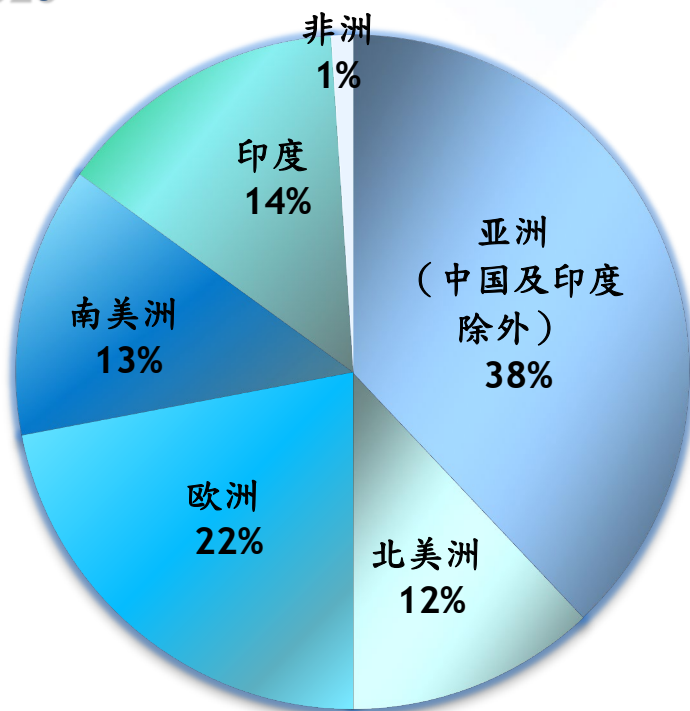


## 按地区划分之出口销售额

1H 2019



1H 2020





## 主要财务比率

截至6月30日止六个月

人民币百万元	2019 (未经审核)	2020 (未经审核)
经营活动所得现金流入净额	664	403
资本开支所用现金	(514)	(267)
新增银行借款净额	1,029	632
截至期末之现金及等同现金项目	1,580	650



## 主要财务比率

	於2019年12月31日 (经审核)	於2020年6月30日 (未经审核)
流动比率 (倍)	1.2	1.1
应收账款周转日	108	116
存货周转日	40	53
应付账款周转日	111	84
股本回报率	4.1%	3.0%
已动用资本回报率	5.1%	3.9%
资产负债比率	15.7%	20.3%



# 产能及使用率

## ❖ 产能

- ❖ 子午轮胎钢帘线年产能从73.1万吨增加至2020上半年的74.3万吨
- ❖ 胎圈钢丝产能年产能增加了1.9万吨至2020上半年的18.9万吨

## ❖ 江苏厂房

- ❖ 2020上半年，子午轮胎钢帘线年产能微升至约62.9万吨

## ❖ 山东厂房

- ❖ 2020上半年，子午轮胎钢帘线年产能维持在10.3万吨

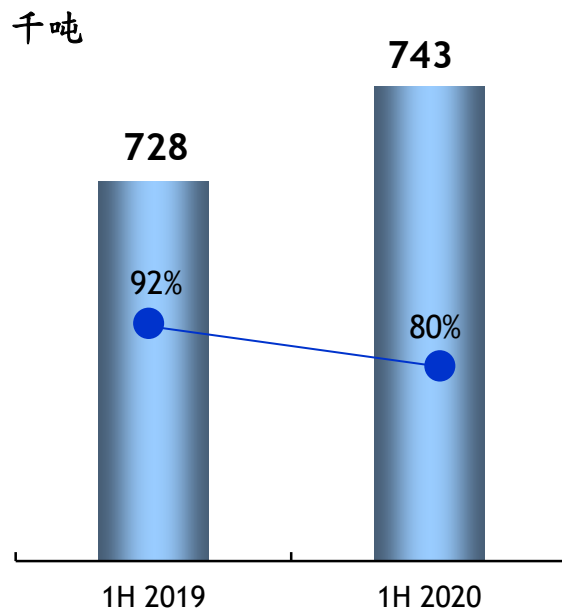
## ❖ 泰国厂房

- ❖ 2020年中，子午轮胎钢帘线年产能为1.1万吨

## ❖ 使用率

- ❖ 2020上半年，子午轮胎钢帘线使用率下降至80%

子午轮胎钢帘线产能及使用率



# 目录

I

财务摘要

II

业务回顾

III

展望及策略





# 2020上半年 亮点

## 收益

- 下跌15.6%至人民币31.81亿元
- 因受疫情影响子午轮胎钢帘线销售量下跌

## 销售量

- 下跌9.5%至366,100吨
- 货车用子午轮胎钢帘线-14.1%
- 客车用子午轮胎钢帘线-12.4%

## 毛利率

- 下跌0.6个百分点至18.6%
- 因厂房利用率下降引起更高单吨固定生产成本所致

## 公司拥有人 应占溢利

- 下跌34.9%至人民币1.04亿元

## 每股基本 盈利

- 人民币6.82分
- (2019上半年:人民币10.68分)

## 现金净流入

- 人民币4.03亿元
- 持续维持稳健的财务状况

# 目录

I

财务摘要

II

业务回顾

III

展望及策略



## 中国市场前景

- ❖ 中国为纾缓疫情对于营商环境的影响，中国政府积极出台一系列刺激经济发展的措施
- ❖ 新基建在国家的大力支持下，已于各省市如火如荼地展开，进一步刺激子午轮胎钢帘线的刚性需求
- ❖ 看好中国市场的长远前景
- ❖ 由一系列政府政策驱动，包括
  - ❖ 「供给侧结构性改革」
  - ❖ 「雄安新区」
  - ❖ 「粤港澳大湾区」
  - ❖ 「1+3+7」自贸区新格局
  - ❖ 倡议「一带一路」



## 海外市场保持 稳定增长

- ❖ 兴达计划实施其全球销售战略以扩大业务领域
- ❖ 兴达将利用其强劲的品牌声誉和先进的技术，继续扩大其国际客户群
- ❖ **差异化**  
通过提供高质量的产品，加强我们独特的竞争优势及与产品差异化之优势
- ❖ **提高效率**  
继续实施更大范围的自动化流程和升级生产线，以提高生产效率
- ❖ **有效的成本控制措施**  
继续对资本支出实行严格控制，并改善财务状况

# 问答环节