



XINGDA INTERNATIONAL HOLDINGS LIMITED
興達國際控股有限公司
(Stock code: 1899 HK)



2023年中期业绩投资者简报

免责声明

本文所包含的材料全部合乎规格，并应连同兴达国际控股有限公司（以下简称「本公司」）于2006年12月8日发布的招股章程内之更详细资料、风险因素和财务报表（包括其注释）、随后发布的所有业绩公告、中期报告及年报一起阅读。

本文中材料属摘要性质，并不代表是对本公司及其业务、经营、财务状况、业绩或前景的完整描述。这些材料及其任何副本均不得被送交至美利坚合众国、其领土或财产、加拿大或日本，也不得直接或间接分发在美利坚合众国、其领土或财产、加拿大或日本、或予任何美国人（根据1933年“美国证券法”的修订条例S的含义）。这些材料以保密性质提供给您，仅供您参考，不得复制、分发或转载给任何其他人。这些材料及其任何副本均不可给予或分发到新闻界或任何其他媒体。

本文中材料仅供参考，并不构成在任何司法管辖区内要约或邀请认购、或购买或收购本公司的任何证券。本文件及其包含的材料均不构成任何形式的合同或承诺。

这些材料并不构成于美国要约或招揽认购证券，根据1933年美国证券法之修改或免除注册，在美国境内概不可提供或出售美国豁免登记。本公司并不打算在美国提供任何公开发行的证券。

本文中材料中包含的资料并不构成本公司对收件人建议或作出任何投资建议，或必须参与本公司的投资活动。这些材料收件人在其认为有需要时应作出其独立评估、审测、评核及调查。

本公司及其附属公司或其各自附属机构、董事、高级职员或员工、或任何其他有关人士均不会或将会采取任何行动，将这些数据登记为招股章程或以其他方式允许公开发行这些数据。

目录

I

财务摘要

II

业务回顾

III

展望及策略



财务摘要

人民币百万元

	截至6月30日止六个月		变动
	2022 (未经审核)	2023 (未经审核)	
收益	5,540	5,418	-2.2%
毛利	1,160	1,027	-11.4%
毛利率	20.9%	19.0%	-1.9pp
EBITDA	721	812	+12.6%
EBITDA率	13.0%	15.0%	+2.0pp
本公司拥有人应占溢利	165	192	+16.5%
每股盈利-基本(人民币分)	9.93	11.57	+16.5%
每股盈利-摊薄(人民币分)	9.88	11.48	+16.2%

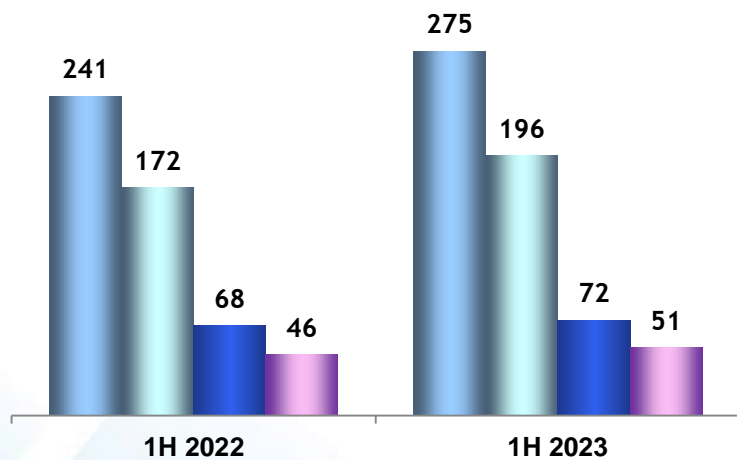


财务摘要

按产品之销售量

千吨

+12.7%



货车用子午轮胎钢帘线

客车用子午轮胎钢帘线

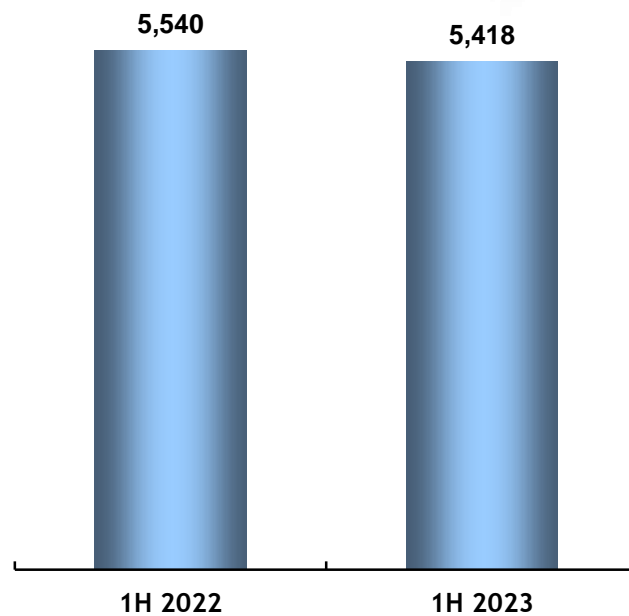
胎圈钢丝

胶管钢丝及其他钢丝

收益

人民币百万元

-2.2%

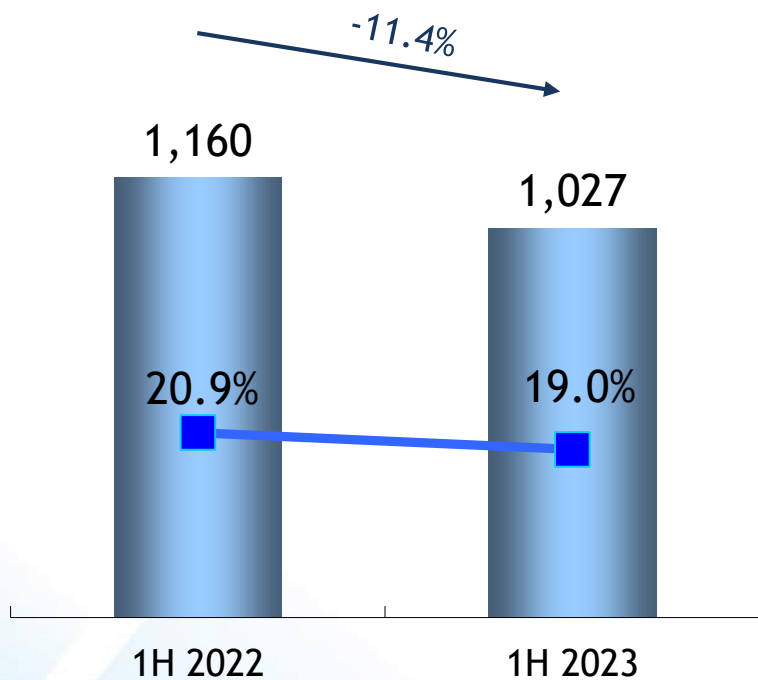




财务摘要

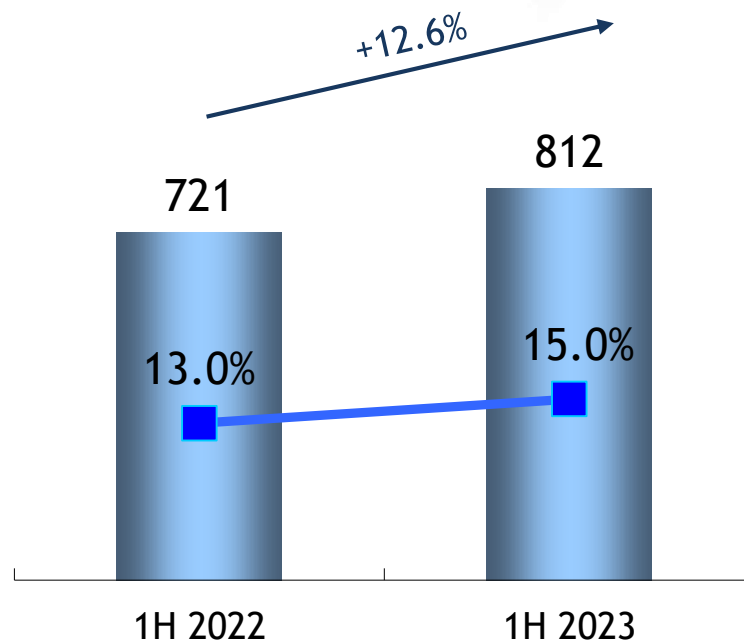
毛利及毛利率

人民币百万元



EBITDA 及 EBITDA率

人民币百万元

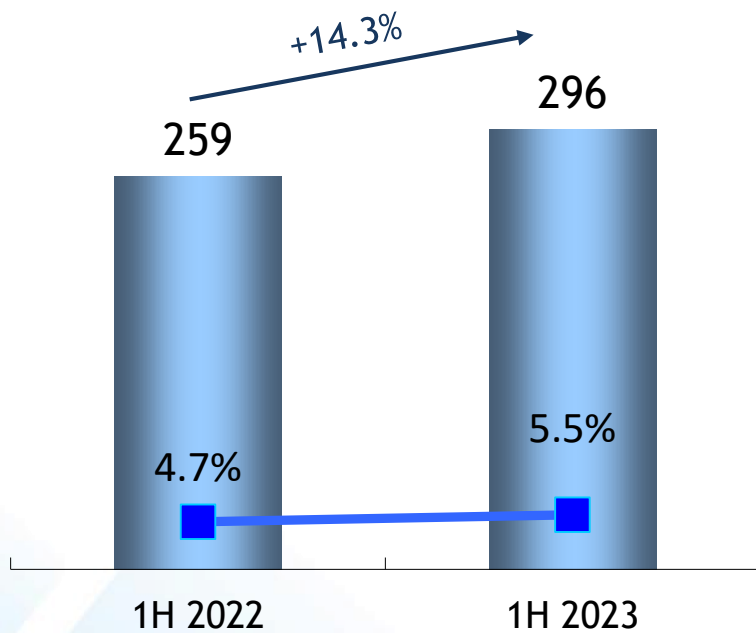




财务摘要

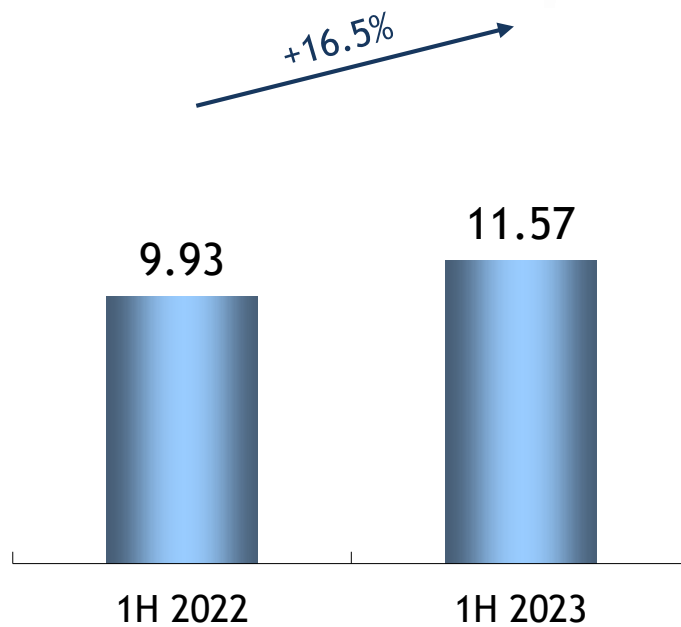
纯利及净利润率

人民币百万元



每股盈利-基本

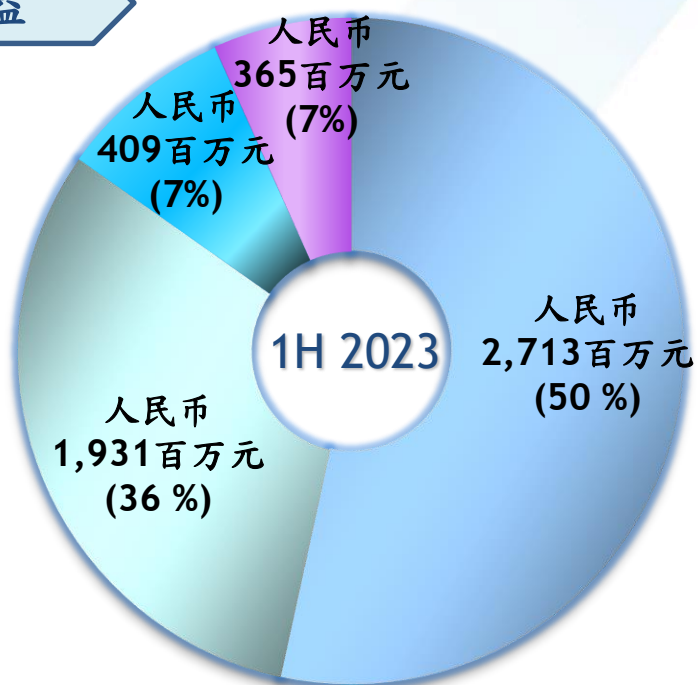
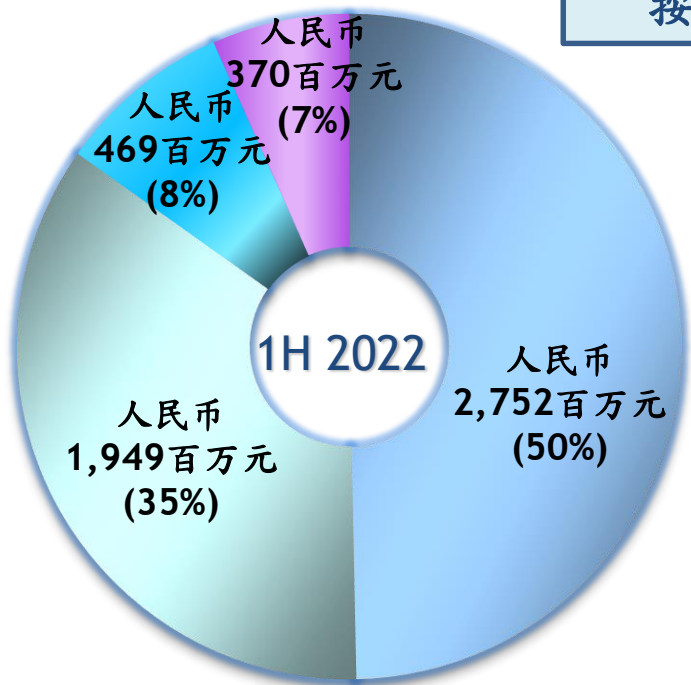
人民币分





财务摘要

按产品划分之收益



货车用子午轮胎钢帘线

客车用子午轮胎钢帘线

胎圈钢丝

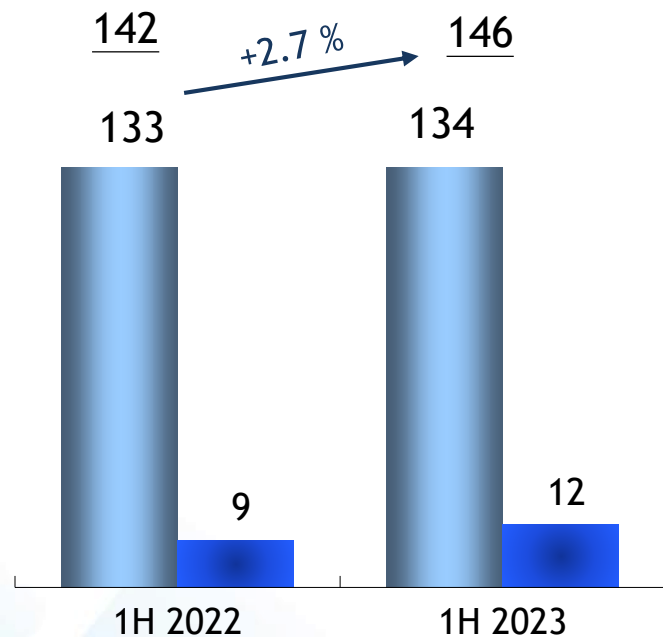
胶管钢丝及其他钢丝



财务摘要

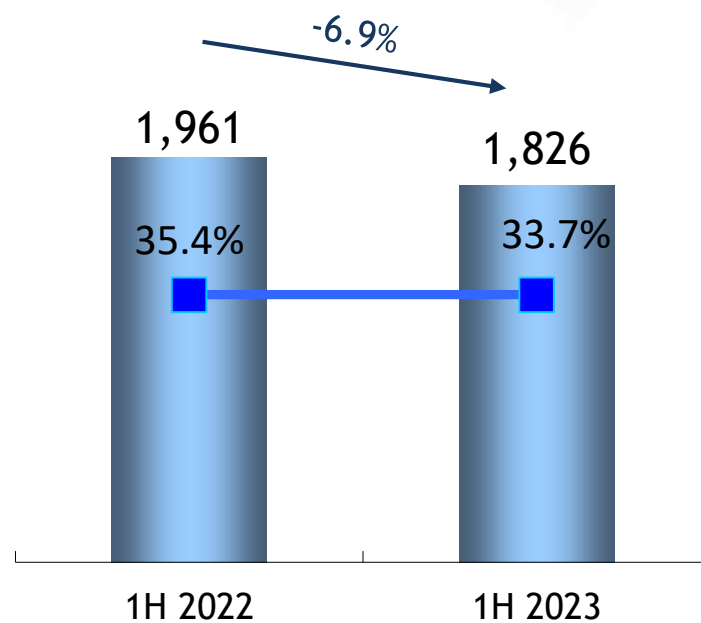
出口销售量

千吨



出口销售额

人民币百万元

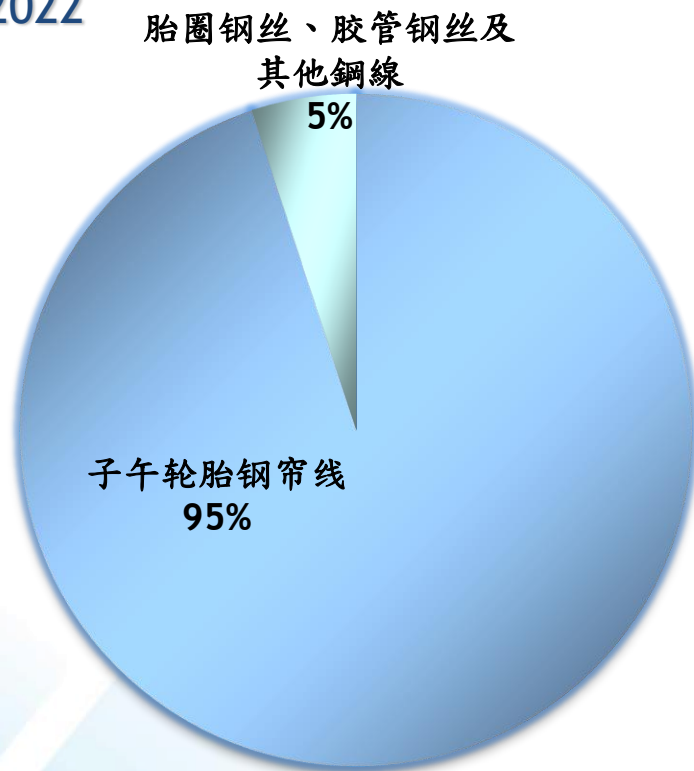


子午轮胎钢帘线 胎圈钢丝、胶管钢丝及其他钢丝

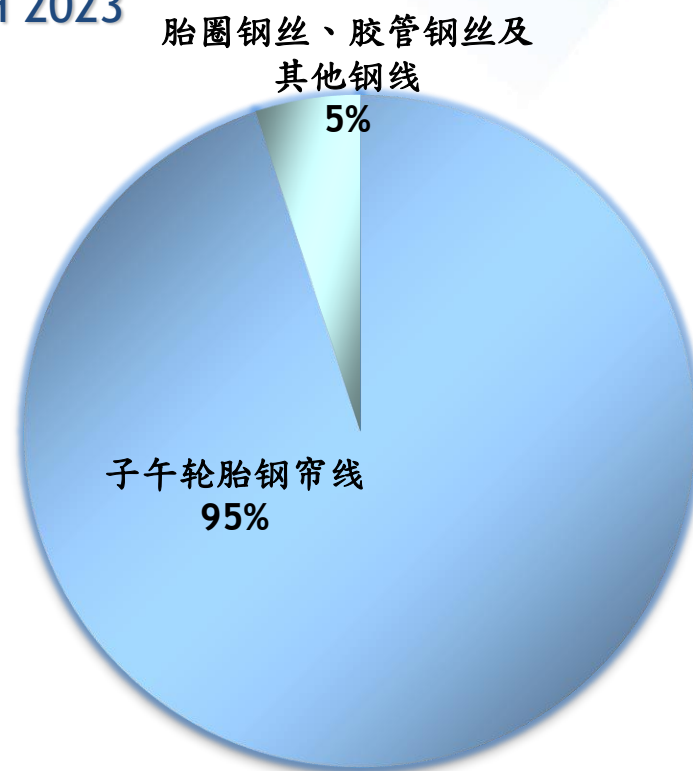


按产品划分之出口销售额

1H 2022



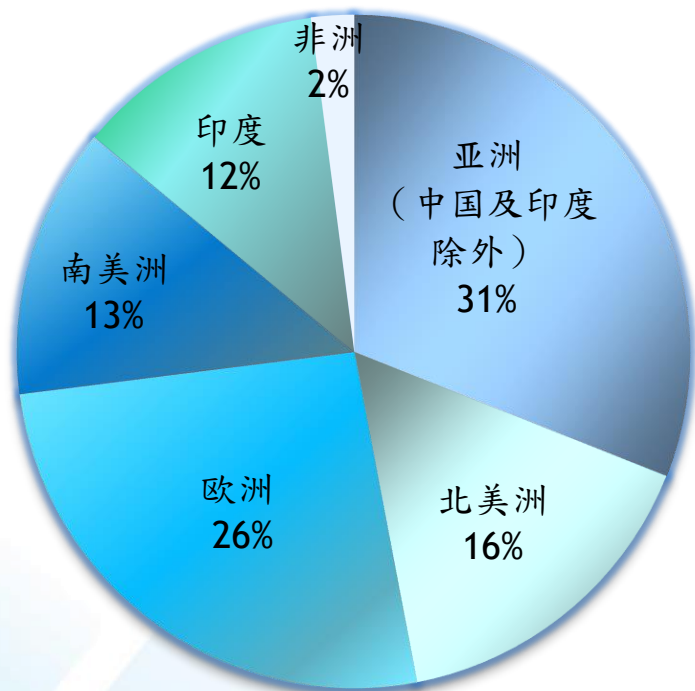
1H 2023



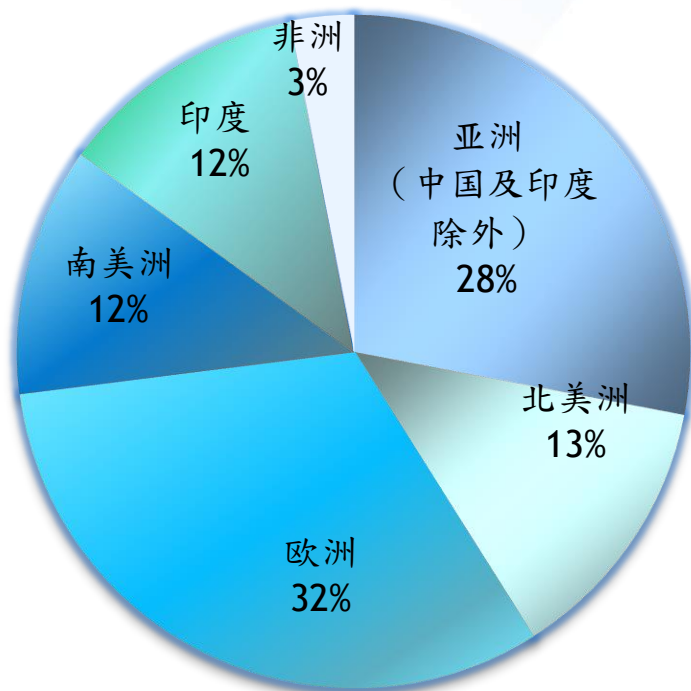


按地区划分之出口销售额

1H 2022



1H 2023





主要财务比率

截至6月30日止六个月

人民币百万元	2022 (未经审核)	2023 (未经审核)
经营活动现金流入净额	600	1,324
资本开支所用现金	(808)	(625)
新增银行借款(回款)净额	589	(17)
截至期末之现金及等同现金项目	1,178	1,165



主要财务比率

	於2022年12月31日 (经审核)	於2023年6月30日 (未经审核)
流动比率 (倍)	1.0	1.0
应收账款周转日	97	105
存货周转日	50	49
应付账款周转日	131	113
已动用资本回报率	3.8%	4.0%
股本回报率	5.9%	6.4%
资产负债比率	32.8%	32.2%



产能及使用率

❖ 产能

- ❖ 子午轮胎钢帘线年产能从97.5万吨增加至2023上半年的99.9万吨
- ❖ 胎圈钢丝产能年产能从17.7万吨减少至2023上半年的15.9万吨
- ❖ 胶管钢丝及其他钢丝年产能从10.8万吨增加至2023上半年的10.9万吨

❖ 江苏厂房

- ❖ 2023上半年，子午轮胎钢帘线年产能增加至75.4万吨

❖ 山东厂房

- ❖ 2023上半年，子午轮胎钢帘线年产能增加至17.0万吨

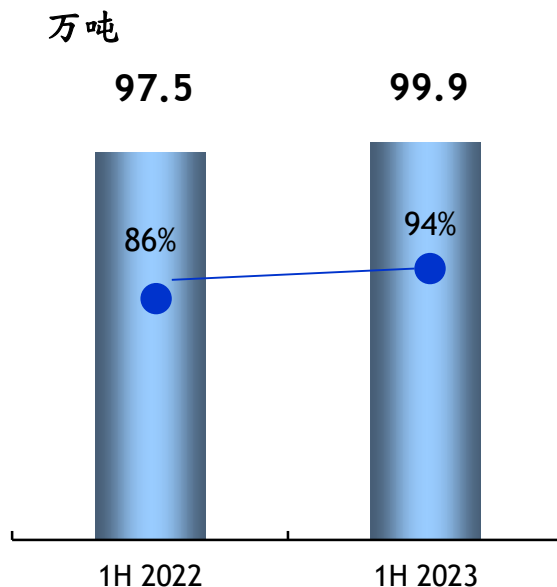
❖ 泰国厂房

- ❖ 2023上半年，子午轮胎钢帘线年产能增加至7.5万吨

❖ 使用率

- ❖ 2023上半年，子午轮胎钢帘线使用率由86%增加至94%

子午轮胎钢帘线
产能及使用率



目录

I

财务摘要

II

业务回顾

III

展望及策略



2023上半年 亮点

收益

- 下降2.2%至人民币54.2亿元
- 由于本集团产品平均销售价格的下降

销售量

- 上升12.7%至59.43万吨
- 货车用子午轮胎钢帘线上升14.1%
- 客车用子午轮胎钢帘线上升14.3%

毛利率

- 下降1.9个百分点至19.0%
- 主要由于资产减值损失的人民币9,160万元计入销售成本

公司拥有人 应占溢利

- 上升16.5%至人民币1.92亿元

每股基本 盈利

- 人民币11.57分
- (2022上半年:人民币9.93分)

强劲的现金 及等同现金 项目

- 人民币11.65亿元
- 持续维持稳健的财务状况

目录

I

财务摘要

II

业务回顾

III

展望及策略



中国市场前景

- ❖ 二零二三年第二季度末，中国经济活动持续活跃，汽车产销回升并实现同比增长，有望推动子午轮胎钢帘线的需求
- ❖ 国务院更于去年十二月推动现代物流发展，颁布《十四五现代物流发展规划的通知》，汽车与轮胎整体产量及需求因而增加
- ❖ 《橡胶行业“十四五”发展规划指导纲要》将带动行业持续良性发展
- ❖ 对短期的行业展望保持审慎乐观



海外市场保持 稳定增长

- ❖ 海外需求旺盛提供出口支撑，兴达将致力发挥行业龙头企业优势，继续扩大国际客户群
- ❖ 兴达将密切关注全球经济发展，因应疫情变化适时调整战略部署，加强各地厂房的灵活布局
- ❖ **差异化**
通过提供高质量的产品，加强兴达独特的竞争优势及与产品差异化之优势
- ❖ **提高效率**
继续实施更大范围的自动化流程和升级生产线，以提高生产效率
- ❖ **有效的成本控制措施**
继续对资本支出实行严格控制，并改善财务状况

问答环节