



北京控股
BEIJING ENTERPRISES
HOLDINGS LIMITED



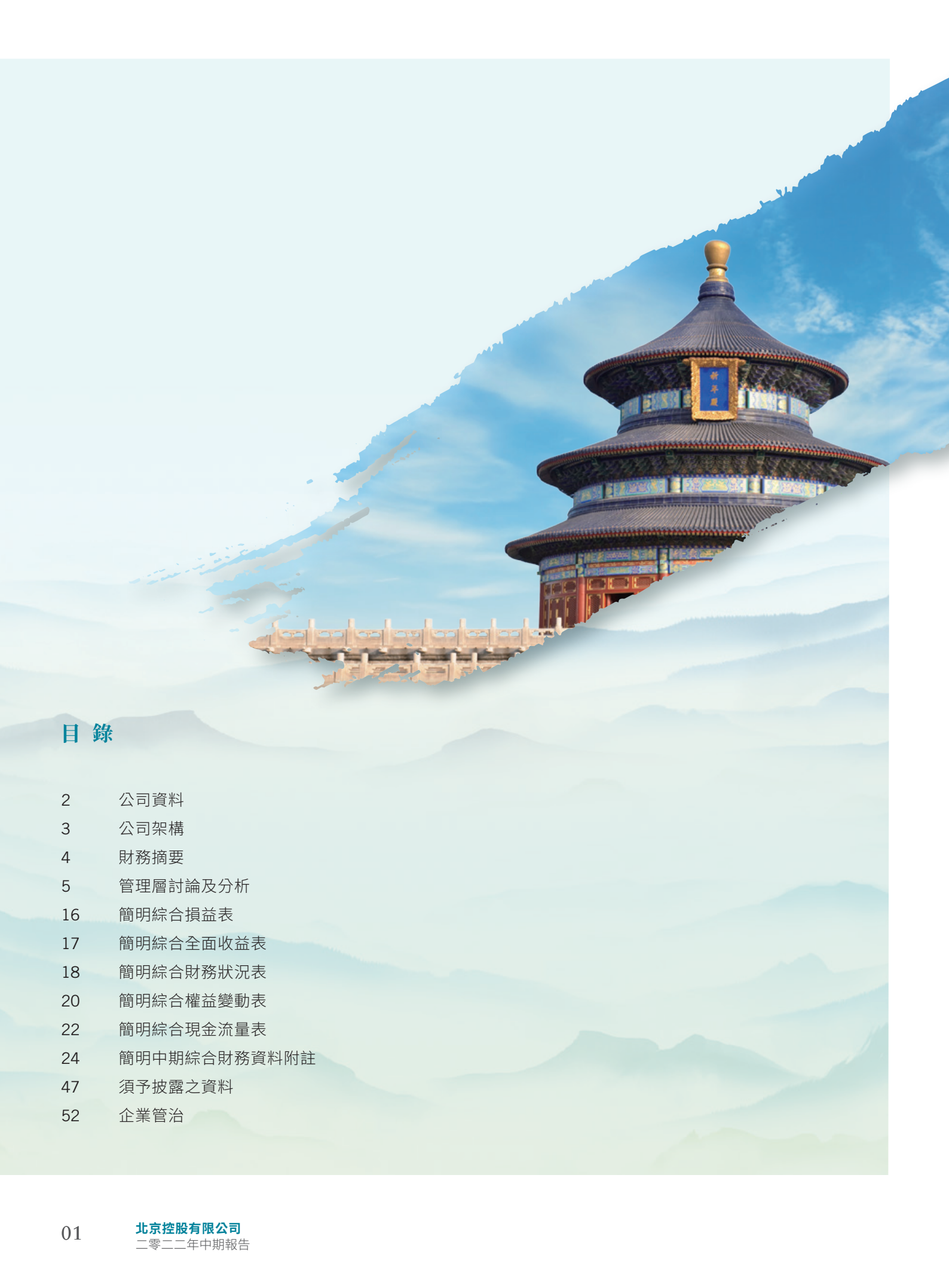
北京控股有限公司
BEIJING ENTERPRISES HOLDINGS LIMITED

北京控股有限公司

股份代號：392



中期報告
2022



目錄

| | |
|----|--------------|
| 2 | 公司資料 |
| 3 | 公司架構 |
| 4 | 財務摘要 |
| 5 | 管理層討論及分析 |
| 16 | 簡明綜合損益表 |
| 17 | 簡明綜合全面收益表 |
| 18 | 簡明綜合財務狀況表 |
| 20 | 簡明綜合權益變動表 |
| 22 | 簡明綜合現金流量表 |
| 24 | 簡明中期綜合財務資料附註 |
| 47 | 須予披露之資料 |
| 52 | 企業管治 |

公司資料

於二零二二年八月三十一日

董事

執行董事

戴小鋒先生 (主席)
姜新浩先生 (副主席)
熊斌先生 (行政總裁)
譚振輝先生 (公司秘書)

獨立非執行董事

武捷思先生
林海涵先生
楊孫西博士

審核委員會

武捷思先生
林海涵先生 (委員會主席)
楊孫西博士

薪酬委員會

戴小鋒先生
武捷思先生 (委員會主席)
林海涵先生

提名委員會

戴小鋒先生 (委員會主席)
林海涵先生
楊孫西博士

投資委員會

戴小鋒先生 (委員會主席)
姜新浩先生
林海涵先生
楊孫西博士

公司秘書

譚振輝先生 CPA CFA

股份代號

392

網站

www.behl.com.hk

股份過戶登記處

卓佳登捷時有限公司
香港夏愨道16號
遠東金融中心17樓

註冊辦事處

香港灣仔
港灣道18號
中環廣場66樓
電話 : (852) 2915 2898
傳真 : (852) 2857 5084

核數師

安永會計師事務所
執業會計師
註冊公眾利益實體核數師

法律顧問

香港法律
孖士打律師行

中國法律

海問律師事務所

主要往來銀行

香港

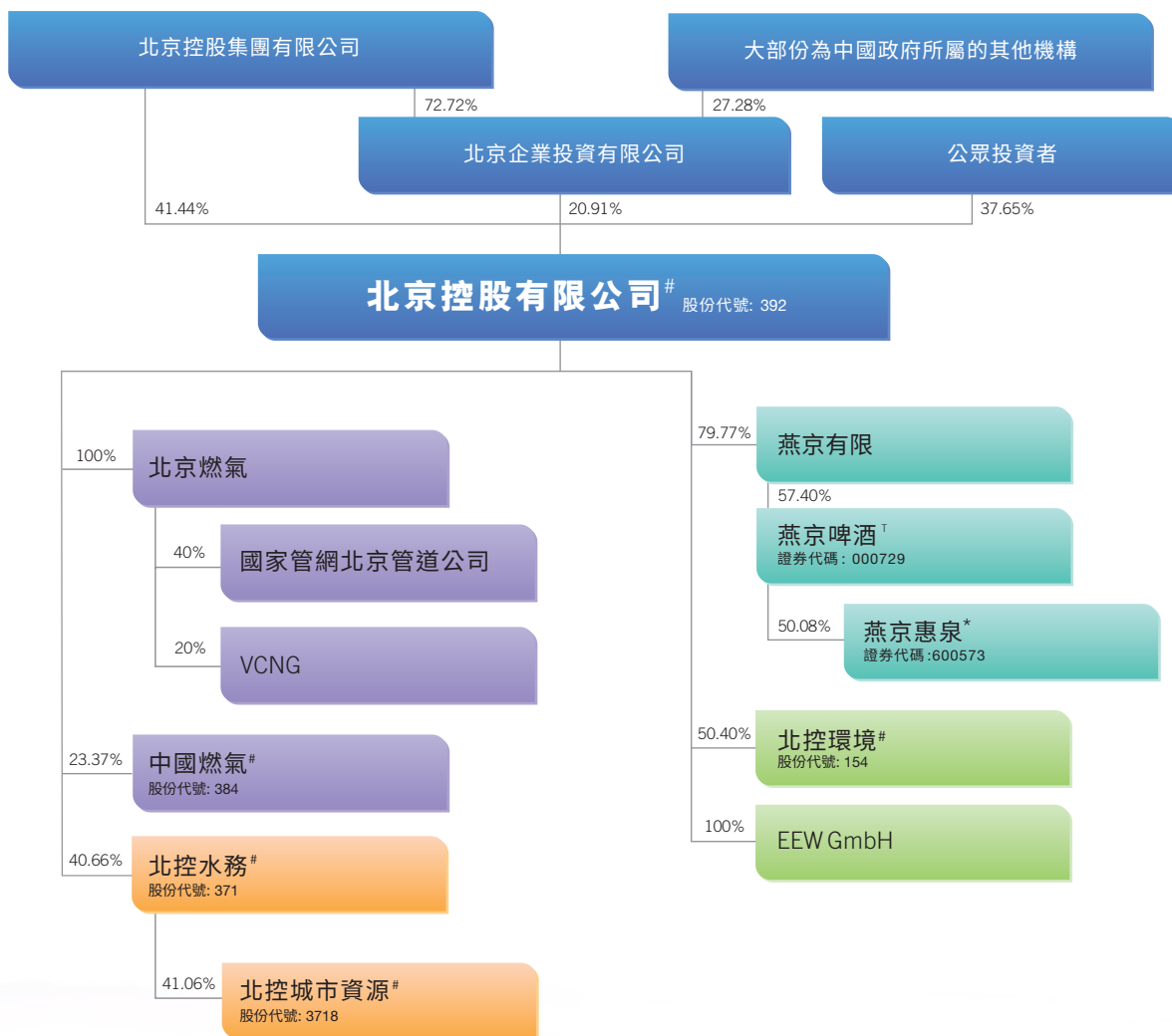
中國銀行，香港分行
交通銀行，香港分行
星展銀行，香港分行

中國大陸

中國農業銀行
中國銀行
中國建設銀行
中國工商銀行
北京銀行

公司架構

於二零二二年六月三十日



* 在上海證券交易所上市
^T 在深圳證券交易所上市
[#] 在香港聯交所主板上市

財務摘要

未經審核中期業績

北京控股有限公司（「本公司」）董事會（「董事會」）欣然宣佈本公司及其附屬公司（「本集團」）截至二零二二年六月三十日止六個月（「報告期」）之未經審核中期簡明綜合業績及二零二一年之比較數字。本集團二零二二年上半年之綜合營業收入為459.9億港元，較去年同期上升13.9%。本公司股東應佔溢利為50.3億港元。撇除一次性事項影響後，本公司股東應佔溢利達54.7億港元，較二零二一年同期上升10.8%。

期內，本公司股東應佔各業務分部貢獻之除稅後溢利如下：

| | 除稅後溢利 千港元 | 比例 % |
|-----------|--------------|---------|
| 燃氣業務 | 4,622,935 | 76.7 |
| 水務業務 | 282,207 | 4.7 |
| 環境業務 | 634,061 | 10.5 |
| 啤酒業務 | 488,029 | 8.1 |
| 主營業務溢利 | 6,027,232 | 100 |
| 企業及其他業務 | (526,237) | |
| 本集團溢利 | 5,500,995 | |
| 非控股權益應佔溢利 | (472,036) | |
| 本公司股東應佔溢利 | 5,028,959 | |

中期股息

董事會議決宣派截至二零二二年六月三十日止六個月之中期現金股息每股50港仙（二零二一年：40港仙），其將於二零二二年十月二十七日派付予於二零二二年九月二十八日名列本公司股東名冊之股東。

暫停辦理股東登記手續

本公司將於二零二二年九月二十六日（星期一）至二零二二年九月二十八日（星期三）（包括首尾兩日）暫停辦理股東登記手續，期間不會進行股份登記。為符合資格獲派中期股息，所有已填妥過戶表格連同有關股票須於二零二二年九月二十三日（星期五）下午四時三十分前送達本公司股份過戶登記處卓佳登捷時有限公司進行登記，地址為香港夏愨道16號遠東金融中心17樓。

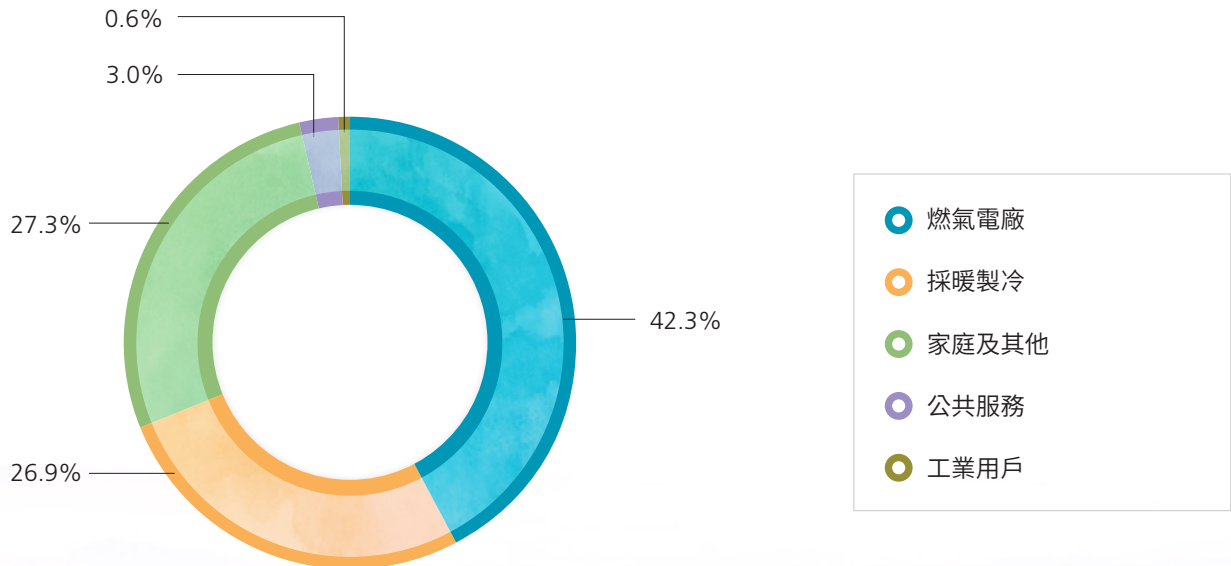
管理層討論及分析

I. 業務回顧

二零二二年上半年(「報告期」)，國際地緣政治和經濟的不確定性疊加，導致全球範圍內通脹壓力加劇，使得尚處於疫情恢復期的全球經濟又面臨新的危機挑戰；面對複雜局面，中國著力穩定宏觀經濟大盤，高效統籌疫情防控和經濟社會發展，各項穩增長舉措進一步落實，經濟基本面保持長期向好。今年恰逢本公司在港上市廿五週年，公司堅持變革求新，積蓄產業發展動能，上半年經營業績保持穩健增長。

北京燃氣之天然氣分銷業務

北京市燃氣集團有限責任公司(「北京燃氣」)於二零二二年上半年錄得營業收入341.6億港元，同比上升16.3%，主要是由於京內管道氣銷量及氣價同比增加、京外市場規模擴大帶來下游用戶增加、以及境外LNG價格大幅上揚等利好因素所致；主營業務(包括天然氣分銷業務、輸氣業務及俄油VCNG項目)稅前利潤達38.7億港元，較去年同期上升32.4%。北京燃氣上半年合併口徑天然氣銷售量為108.8億立方米，其中北京市域內售氣量93.55億立方米，外埠子公司售氣量11.15億立方米，LNG國際貿易5.28億立方米。受氣溫、供暖時長、需求提升等積極因素影響，北京市域內的天然氣銷售量同比增長5.5%至93.55億立方米，其按用戶類別分析如下：



管理層討論及分析

I. 業務回顧 (續)

北京燃氣之天然氣分銷業務 (續)

報告期內，北京燃氣新發展家庭用戶約7.09萬戶、公服用戶1,492個、採暖鍋爐437蒸噸。截至二零二二年六月三十日，北京燃氣於北京累計擁有燃氣用戶約719萬戶，運行天然氣管線總長約3.01萬公里。北京燃氣上半年之資本開支約為45.23億港元。

北京燃氣於上半年內以安全生產為根本，穩妥有序推進重大項目建設和重點工作開展。期內，圓滿完成北京冬奧會、冬殘奧會服務保障工作；按照全國及北京市燃氣安全排查整治工作要求，開展燃氣建設、供應、使用等方面的隱患排查整治；天津南港LNG應急儲備項目外輸管道主體完工，碼頭工程主體具備交工驗收條件，一期4座儲罐及接收站總體完成85%以上；LNG業務穩步發展，國際合作深化，於國際市場的知名度和影響力擴大的同時有效應對市場需求下降，靈活調整銷售策略和外銷價格，促進LNG銷售規模增長；大力拓展新能源項目，積極開發新增供熱市場，持續開發京內光伏市場；增值業務管理體系日趨完善，業務規範、健康發展的同時，圍繞居民家庭日常生活使用場景，終端產品品類相應增加。

天然氣輸氣業務

國家管網集團北京管道有限公司（「國家管網北京管道公司」）於二零二二年上半年錄得318億立方米的輸氣量，同比增長約19%。期內，北京燃氣通過持有國家管網北京管道公司40%股權攤佔除稅後淨利潤11.5億港元，較去年同期上升21%。國家管網北京管道公司上半年總資本開支約為1.2億港元。

俄油VCNG項目

俄羅斯石油公司之PJSC Verkhnechonskneftegaz（「VCNG」）項目於報告期內完成石油銷售314.6萬噸，同比減少7.3%。俄烏軍事衝突未對VCNG項目的生產經營構成直接影響。北京燃氣通過持有其20%股權，上半年攤佔VCNG項目經營性除稅後淨利潤8.6億港元，同比增幅較大，主要是由於俄烏衝突導致國際油價超預期上漲。

管理層討論及分析

I. 業務回顧 (續)

中國燃氣

本集團二零二二年上半年攤佔中國燃氣控股有限公司（「中國燃氣」，股份代號：384）8.1億港元利潤是根據中國燃氣截至二零二二年三月三十一日止之六個月股東應佔利潤計算，較去年同期下降36.5%。今年亦是中國燃氣成立二十週年，面對充滿挑戰與機遇的內外環境，中國燃氣上半年內加大數字化安全管理的投入，加速打造覆蓋全集團、技術先進的OMP系統（運營管理平台）。同時，中國燃氣於上半年發佈碳中和行動報告，制定碳中和目標，明確淨零路徑，對實現自身低碳轉型及帶動產業鏈節能減碳、綠色發展具有重要意義。於二零二二財政年度，中國燃氣的天然氣售氣總量增長17.6%至367.03億立方米；完成LPG銷售427萬噸；完成綜合能源銷售76億KWH。

水務業務

北控水務集團有限公司（「北控水務」，股份代號：371）於期內圍繞中長期戰略目標，按計劃節點推進重點任務。持續推動技術創新並取得重大技術突破，期內公開發佈BEAOA與北控速粒兩項技術產品，對污水處理減污降碳及生態系統良性循環具有重要意義。北控水務上半年營業收入106.5億港元，其股東應佔溢利6.94億港元。本集團攤佔淨利潤2.82億港元。

於二零二二年六月三十日，北控水務參與運營中或日後營運之水廠有1,412座，包括污水處理廠1,165座、自來水廠185座、再生水處理廠60座及海水淡化廠2座，每日總設計能力為4,538萬噸。本期間設計能力淨增加50萬噸／日。

環境業務

於上半年期末，本集團環境業務板塊之垃圾焚燒發電處理規模達30,465噸／日。期內，德國廢物能源利用公司（「EEW GmbH」）完成垃圾處理量236萬噸，同比持平；銷售電量8.66億KWH，與去年同期持平；銷售熱量5.03億KWH，同比略有下降；銷售蒸汽12.17億KWH，同比增加14.0%。營業收入同比增加4.4%至30.9億港元，主要是由於能源（電、熱、蒸汽）的銷售價格均高於去年同期。

管理層討論及分析

I. 業務回顧 (續)

環境業務 (續)

上半年，本集團境內之環境業務板塊完成垃圾處理量290.53萬噸，同比增長15.4%，完成上網電量8.629億KWH，同比上升2.3%。境內固廢項目包括北京控股環境集團有限公司（「北控環境」，股份代號：154）及北京北控環保工程技術有限公司（「北控環保」）等於期內合共實現營業收入14.75億港元，同比增長16.3%。期內，境內環境業務板塊全面提升企業經營效益，開展協同處置多元化經營，升級節能改造，提高產能利用，開展集中採購，降低生產成本；大力推動虧損企業整改，實行一企一策，加強區域協同實施技術改造，提升管理水平；北控環境實現首單碳排放配額交易，標誌「碳減排」工作取得突破進展；此外，重點項目北海市生活垃圾焚燒發電項目亦積極推進中。上半年環境業務（境內及海外）之資本開支約為11.79億港元。

啤酒業務

面對新冠疫情給消費帶來的負面影響、嚴峻的市場競爭形勢和原材料成本持續上升等多重困難，北京燕京啤酒股份有限公司（「燕京啤酒」）深化改革，承壓前行，取得主要經濟指標全面增長的良好業績。上半年內，燕京啤酒縱深推進核心戰略，堅定聚焦U8戰略，傾斜營銷資源投入，採取線上與線下聯動發力，形成全方位、廣覆蓋、立體化品牌宣傳，全鏈路釋放品牌營銷能量，賦能全國市場；期內，新品「鮮啤2022」、U8plus及高端拉格Super12皮爾森等陸續推出，進一步豐富了中高端產品矩陣。特別是年內推出的燕京12度特製，獲得首屆全國輕工產品博覽會金獎、第31屆布魯塞爾世界博覽會金獎等國內外知名獎項；燕京啤酒採取多項措施積極應對疫情及原輔材料成本上升的雙重壓力，提前鎖價控制原材料成本上升幅度，加快產品結構調整步伐，增加收入，優化產能，挖潛降本增效，促進經濟效益穩步增長；此外，燕京啤酒於期內成立ESG發展委員會，制定了ESG戰略規劃，建立了合理的議事規則，形成自上而下的ESG管理組織體系。通過深耕現代化治理、綠色環保、產業創新、人才培育等進行「綠色治理」，提升風險應對能力，實現綠色、低碳、循環、可持續發展。

管理層討論及分析

I. 業務回顧 (續)

啤酒業務 (續)

得益於在產品矩陣、營銷布局、品牌文化等方面進行的系列改革，燕京啤酒於報告期內實現啤酒銷量215萬千升，同比增長0.9%，其中燕京U8完成銷量21.4萬千升，同比增長58%，是近兩年業內增長最快的大單品之一。北京燕京啤酒投資有限公司（「燕京有限」）期內錄得營業收入72.6億港元，同比增長7%，稅前利潤5.97億港元，同比增長22.6%。燕京有限上半年之資本開支約為2.64億港元。

II. 前景

目前，本集團仍面臨內外部環境較多干擾因素的複雜影響，產業發展現階段仍處於戰略轉型升級的攻堅期。下半年，本集團將繼續推進落實各項重點工作，加快自我變革，推動產業轉型升級，發揮自身資本運營優勢助力下屬企業釋放增長新勢能，全力贏取資本市場價值重塑。

北京燃氣之天然氣分銷業務

北京燃氣將全力做好供應服務保障，鞏固提升市場規模，推進增值業務與主營業務融合發展。加快北京管道天然氣市場整合，持續開發大興、通州、經開區等優質用戶；採取管道氣置換和液源供應兩種方式，對點供市場進行整合。加快發展綜合能源和光伏新能源業務；持續推進LNG長協資源採購，落實天津南港項目長期資源；加大國內資源購銷力度，推動自有終端管道氣市場化資源統一採購，拓展液態銷售市場；推進增值業務與主營業務融合發展，豐富終端產品，滿足用戶多樣化產品需求。

俄油VCNG項目

雖然俄烏軍事衝突對VCNG項目的生產經營暫未構成實質影響，但未來俄烏軍事衝突局勢的變化難以預判，可能對油價、盧布匯率以及市場供應等影響VCNG利潤的關鍵因素帶來不確定性，而未來的投資收益與今年上半年的利好因素能否持續存在較大風險。據此，北京燃氣將持續關注俄烏局勢的發展及市場變化，積極探討極端情況下維護資金安全的措施。

管理層討論及分析

II. 前景 (續)

中國燃氣

下半年，中國燃氣將在持續推進安全運營管理的基礎上，聚焦數字化發展，依託渠道優勢，快速推進產業鏈延伸，引領燃氣業務再上新台階；同時密切關注國家政策變化，大力發展輕資產的增值服務業務；積極孵化培育雙碳新能源業務，持續推進新業務的創新和可持續發展，助力國家實現「雙碳」目標。

水務業務

水務板塊將貫徹中長期戰略目標要求，遵循「客戶為源、創新為道」的經營宗旨，持續深耕傳統水務業務，積極探索污泥處置、污水資源化、工業水處理等新業務。加速落地數字化轉型，不斷構建智慧化運營管理能力，打造面向客戶的創新科技產品，提升卓越運營品質，增強企業核心競爭力，樹立客戶賴以信任的強勁品牌形象，向著「成為深受信賴、引領發展的世界級水務環境服務商」不斷邁進。

環境業務

環境業務將聚焦提質增效，拓展業務面，依託平台優勢，全力開創產業發展新局面。固廢平台將全面提升生產運營水平，以提高經濟效益為中心，抓好精細化管理，在成本控制、節能環保、智能運營等方面提高能力；加強市場開拓力度、加快項目技術改革，拓寬營收渠道，同時持續改善現金流狀況。境外EEW GmbH將積極關注俄烏局勢對德國及歐盟經濟增長的影響，做好原材料、輔助材料以及運營材料的供應短缺以及市場價格惡化的預案準備，積極與各方溝通，最大限度減少對項目生產運營干擾的不確定性。

管理層討論及分析

II. 前景 (續)

啤酒業務

啤酒板塊將堅定U8戰略核心地位，擴大既有成果，以打造超級大單品為目標，集中優勢營銷資源，積極探索與更多業態合作創新方式；豐富中高端產品矩陣，擴大高端產品供給，塑造品類標桿；繼續加強虧損企業治理，優化產能佈局，做好閑置資產轉型和再利用；推動供應鏈轉型，降低成本；加快生產系統變革進程，推進卓越管理體系的廣度和深度，優化全系統標準化流程。

III. 財務回顧

營業收入

於二零二二年上半年，本集團經營業務之營業收入約為459.9億港元，較去年同期增加13.9%，主要來自燃氣銷售營業收入的上升，燃氣銷售之營業收入為341.6億港元，啤酒銷售之營業收入為72.6億港元，環境業務之營業收入為45.7億港元，包括EEW GmbH之營業收入30.9億港元，其他環境業務之營業收入合共14.8億港元。

銷售成本

銷售成本同比增加14.6%至392.3億港元。燃氣分銷業務之銷售成本主要包括天然氣採購成本及燃氣管道網絡折舊成本。啤酒業務之銷售成本包括原材料、工資費用及所承擔之若干直接管理費用。環境業務之銷售成本包括燃料費、攤銷及垃圾收集成本等。

毛利率

整體毛利率為14.7%，而去年同期則為15.2%，毛利率略為減少主要是由於燕京啤酒經營成本上升。

視作出售一間聯營公司部份權益之收益

於二零二一年上半年期間，中國燃氣於二零二一年按每股29.75港元配發3.92億股普通股份，本集團持股被攤薄因而確認視作出售一間聯營公司部份權益收益17.2億港元。

相關收益二零二二年上半年沒有。

管理層討論及分析

III. 財務回顧 (續)

其他收入及收益淨額

其他收入及收益淨額主要包括銀行利息收入3.28億港元、按公平值計入損益之金融資產之投資收入1.57億港元、政府補貼1.4億港元及租金收入0.2億港元。

銷售及分銷費用

本集團於二零二二年上半年之銷售及分銷費用為10.6億港元，較去年同期減少5.5%，主要由於燕京啤酒銷售及分銷費用有所減少。

管理費用

本集團於二零二二年上半年之管理費用為30.3億港元，較去年同期增加20.2%，主要來自北京燃氣及燕京啤酒管理費用的增加。

財務費用

於二零二二年上半年，本集團之財務費用為9.07億港元，與去年同期基本相若。

分佔聯營公司盈虧

應佔聯營公司盈虧主要包括應佔國家管網北京管道公司之股東應佔利潤之40%，VCNG股東應佔利潤之20%，中國燃氣股東應佔利潤之22.96%及北控水務股東應佔利潤之40.66%。

於二零二二年上半年，本集團應佔國家管網北京管道公司除稅後利潤為11.5億港元；本集團應佔VCNG除稅後利潤8.6億港元；本集團應佔中國燃氣除稅後利潤8.1億港元；本集團應佔北控水務淨利潤2.82億港元。

管理層討論及分析

III. 財務回顧 (續)

稅項

有效所得稅率為19.2%，較去年同期之14.2%有所增加，主要由於去年同期視作出售一間聯營公司部份權益收益無需繳納稅項所致。

本公司股東應佔溢利

於二零二二年上半年，本公司股東應佔溢利為50.3億港元。

主要中期簡明綜合財務狀況表項目變動情況

非流動資產

物業、廠房及設備淨值較二零二一年底增加7.39億港元，主要是北京燃氣建設工程項目增加所致。

其他無形資產主要來自EEW GmbH。

聯營公司投資增加20.1億港元，主要是本集團攤佔了VCNG、國家管網北京管道公司、北控水務集團及中國燃氣上半年利潤。

按公平值計入其他全面收益之股本投資主要是北京燃氣投資中國石油集團資本股份有限公司之公允值。

融資租賃下之應收款項餘額來自EEW GmbH之相關餘額。

預付款項、其他應收款項及其他資產餘額減少3.97億港元，主要是來自北京燃氣天津南港LNG項目預付工程款的餘額減少。

按公平值計入損益之金融資產主要為北京燃氣投資北京國聯能源產業投資基金(有限合夥)之公允值。

管理層討論及分析

III. 財務回顧 (續)

主要中期簡明綜合財務狀況表項目變動情況 (續)

流動資產

存貨主要是燕京啤酒存貨餘額。

應收貿易賬項餘額增加14.3億港元，主要是北京燃氣於採暖期內的售氣應收賬款。

預付款項、其他應收款項及其他資產餘額增加11.7億港元，主要由於應收VCNG及國家管網北京管道公司分紅款所致。

現金餘額312.9億港元，比2021年底減少19.5億港元，主要由於北京燃氣於期內償還銀行貸款及支付工程款所致。

非流動負債

銀行及其他借貸餘額與2021年底餘額基本持平。

擔保債券及票據餘額增加34.5億港元主要是由於北京燃氣於期內發行5億美元擔保債券以置換到期相等金額之美元擔保債券所致。

不利合同及大修理撥備主要來自EEW GmbH。

流動負債

應付貿易賬項及應付票據餘額減少3.36億港元，主要由於期內北京燃氣支付部份工程款所致。

其他應付款項、應計費用及合約負債增加27.3億港元，主要由於北京燃氣天津南港LNG項目應付工程款增加所致。

擔保債券及票據餘額減少171.7億港元主要由於期內以過橋銀行貸款置換到期的8億歐元擔保債券及8億美元擔保票據所致。

銀行及其他借貸餘額增加131.4億港元，主要是由於期內以過橋銀行貸款置換到期的擔保債券及票據所致。

管理層討論及分析

IV. 本集團之財務狀況

現金及銀行借貸

於二零二二年六月三十日，本集團持有之現金及銀行存款為312.9億港元，比二零二一年底減少19.5億港元。

於二零二二年六月三十日，本集團之總借貸為718.3億港元，主要包括擔保債券及票據共18億美元、歐元擔保債券9億歐元、8億美元過橋貸款、8億歐元過橋貸款及中長期貸款201億港元。

流動資金及資本來源

本集團於香港及中國大陸均保持足夠銀行信貸融資以滿足營運資金需要，並持有充裕現金資源於可見未來撥付資本開支。

於二零二二年六月三十日，本公司已發行股本為1,261,253,268股股份，而本公司股東應佔權益為962.3億港元。總權益為1,090.6億港元，而於二零二一年底則為1,090.7億港元。資產負債比率（即計息銀行借貸及擔保債券及票據除以總權益、計息銀行借貸及擔保債券及票據之總和）為40%（二零二一年十二月三十一日：40%）。

外匯風險

本公司之大部份附屬公司在中國經營業務，而交易大多以人民幣列值及結算。目前，本集團並無使用衍生金融工具以對沖其外幣匯率波動風險。



簡明綜合損益表

截至二零二二年六月三十日止六個月

| | 附註 | 截至六月三十日止六個月 | |
|-------------------|----|------------------------|------------------------|
| | | 二零二二年 (未經審核) 千港元 | 二零二一年 (未經審核) 千港元 |
| 營業收入 | 4 | 45,989,161 | 40,388,185 |
| 銷售成本 | | (39,227,536) | (34,237,613) |
| 毛利 | | 6,761,625 | 6,150,572 |
| 視作出售一間聯營公司部份權益之收益 | 11 | - | 1,717,201 |
| 其他收入及收益淨額 | 5 | 1,216,083 | 987,788 |
| 銷售及分銷費用 | | (1,062,057) | (1,123,681) |
| 管理費用 | | (3,033,122) | (2,522,990) |
| 其他經營費用淨額 | | (178,551) | (301,502) |
| 財務費用 | 6 | (906,875) | (896,581) |
| 分佔下列公司溢利及虧損： | | | |
| 合營企業 | | (5,460) | 8,813 |
| 聯營公司 | | 3,247,404 | 3,288,918 |
| 稅前溢利 | 7 | 6,039,047 | 7,308,538 |
| 所得稅 | 8 | (538,052) | (571,106) |
| 期內溢利 | | 5,500,995 | 6,737,432 |
| 以下人士應佔： | | | |
| 本公司股東 | | 5,028,959 | 6,315,858 |
| 非控股權益 | | 472,036 | 421,574 |
| | | 5,500,995 | 6,737,432 |
| 本公司股東應佔每股盈利 | | | |
| 基本及攤薄 | 10 | 3.99港元 | 5.00港元 |

簡明綜合全面收益表

截至二零二二年六月三十日止六個月

| | 截至六月三十日止六個月 | |
|------------------------------|------------------------|------------------------|
| | 二零二二年 (未經審核) 千港元 | 二零二一年 (未經審核) 千港元 |
| 期內溢利 | 5,500,995 | 6,737,432 |
| 其他全面收入／(虧損) | | |
| 於其後期間可能重新分類至損益之其他全面收入／(虧損)： | | |
| 換算海外業務之匯兌差額 | (2,325,741) | 946,960 |
| 應佔聯營公司之其他全面收入／(虧損) | (730,466) | 741,741 |
| 於其後期間可能重新分類至損益之其他全面收入／(虧損)淨額 | (3,056,207) | 1,688,701 |
| 於其後期間將不會重新分類至損益之其他全面收入／(虧損)： | | |
| 界定福利計劃： | | |
| 精算收益淨額 | 320,661 | 163,335 |
| 所得稅影響 | (101,449) | (47,436) |
| | 219,212 | 115,899 |
| 按公平值計入其他全面收益之股本投資： | | |
| 公平值變動 | (303,938) | (229,088) |
| 所得稅影響 | 27,423 | 55,766 |
| | (276,515) | (173,322) |
| 應佔聯營公司之其他全面收入 | 693 | 4,501 |
| 於其後期間將不會重新分類至損益之其他全面虧損淨額 | (56,610) | (52,922) |
| 期內其他全面收入／(虧損)，扣除所得稅項 | (3,112,817) | 1,635,779 |
| 期內全面收入總額 | 2,388,178 | 8,373,211 |
| 以下人士應佔： | | |
| 本公司股東 | 2,455,726 | 7,840,718 |
| 非控股權益 | (67,548) | 532,493 |
| | 2,388,178 | 8,373,211 |

簡明綜合財務狀況表

二零二二年六月三十日

| | 附註 | 二零二二年 六月三十日 (未經審核) 千港元 | 二零二一年 十二月三十一日 (經審核) 千港元 |
|-------------------|----|---------------------------------|----------------------------------|
| 資產 | | | |
| 非流動資產： | | | |
| 物業、廠房及設備 | 12 | 61,373,725 | 60,634,700 |
| 投資物業 | | 1,174,385 | 1,213,849 |
| 使用權資產 | | 2,324,001 | 2,470,636 |
| 商譽 | | 15,714,159 | 16,253,581 |
| 特許經營權 | | 5,326,262 | 5,297,244 |
| 其他無形資產 | | 2,863,439 | 3,183,885 |
| 合營企業投資 | | 319,083 | 333,274 |
| 聯營公司投資 | | 68,460,484 | 66,452,026 |
| 按公平值計入其他全面收益之股本投資 | | 2,417,744 | 2,802,836 |
| 按公平值計入損益之金融資產 | | 2,371,849 | 2,523,115 |
| 服務特許權安排下之應收款項 | 13 | 3,383,746 | 3,365,226 |
| 一項融資租賃下之應收款項 | | 463,316 | 556,361 |
| 預付款項、其他應收款項及其他資產 | | 2,426,410 | 2,823,303 |
| 遞延稅項資產 | | 2,004,199 | 2,102,515 |
| 總非流動資產 | | 170,622,802 | 170,012,551 |
| 流動資產： | | | |
| 存貨 | | 5,641,939 | 6,218,945 |
| 服務特許權安排下之應收款項 | 13 | 134,255 | 121,046 |
| 一項融資租賃下之應收款項 | | 95,065 | 98,516 |
| 應收貿易賬項 | 14 | 8,092,408 | 6,659,686 |
| 預付款項、其他應收款項及其他資產 | | 7,008,861 | 5,837,534 |
| 其他可收回稅項 | | 698,006 | 599,016 |
| 按公平值計入損益之金融資產 | | 670,588 | - |
| 受限制現金及已抵押存款 | | 151,899 | 35,958 |
| 現金及現金等價物 | | 31,291,403 | 33,238,799 |
| 總流動資產 | | 53,784,424 | 52,809,500 |
| 總資產 | | 224,407,226 | 222,822,051 |

簡明綜合財務狀況表

二零二二年六月三十日

| | 附註 | 二零二二年 六月三十日 (未經審核) 千港元 | 二零二一年 十二月三十一日 (經審核) 千港元 |
|------------------|----|---------------------------------|----------------------------------|
| 權益及負債 | | | |
| 本公司股東應佔權益 | | | |
| 股本 | 15 | 30,401,883 | 30,401,883 |
| 儲備 | | 65,829,482 | 65,575,827 |
| | | 96,231,365 | 95,977,710 |
| 非控股權益 | | | |
| | | 12,825,140 | 13,089,259 |
| 總權益 | | 109,056,505 | 109,066,969 |
| 非流動負債： | | | |
| 銀行及其他借貸 | 16 | 28,205,213 | 27,797,718 |
| 擔保債券及票據 | 17 | 21,305,394 | 17,854,936 |
| 租賃負債 | | 471,305 | 592,163 |
| 界定福利負債 | | 2,539,155 | 2,857,692 |
| 大修理及不利合同撥備 | | 284,751 | 375,908 |
| 其他非流動負債 | | 1,920,428 | 1,974,292 |
| 遞延稅項負債 | | 2,333,667 | 2,497,220 |
| 總非流動負債 | | 57,059,913 | 53,949,929 |
| 流動負債： | | | |
| 應付貿易賬項及應付票據 | 18 | 3,990,214 | 4,326,135 |
| 其他應付款項、應計費用及合約負債 | | 29,803,535 | 27,070,190 |
| 大修理及不利合同撥備 | | 46,689 | 50,093 |
| 應繳所得稅 | | 822,360 | 1,249,468 |
| 應繳其他稅項 | | 825,682 | 390,504 |
| 銀行及其他借貸 | 16 | 22,320,258 | 9,179,370 |
| 擔保債券及票據 | 17 | - | 17,173,276 |
| 租賃負債 | | 482,070 | 366,117 |
| 總流動負債 | | 58,290,808 | 59,805,153 |
| 總負債 | | 115,350,721 | 113,755,082 |
| 總權益及負債 | | 224,407,226 | 222,822,051 |

簡明綜合權益變動表

截至二零二二年六月三十日止六個月

| | 本公司股東應佔 | | | | | | | | | | 非控股權益 (未經審核) 千港元 | 總權益 (未經審核) 千港元 |
|--------------------|---------------------|-----------------------|-------------------------|-----------------------------|-------------------------------|-----------------------------|------------------------|-----------------------|---------------------|------------|------------------------|----------------------|
| | 股本 (未經審核) 千港元 | 資本儲備 (未經審核) 千港元 | 投資重估儲備 (未經審核) 千港元 | 物業 重估儲備 (未經審核) 千港元 | 界定福利 計劃儲備 (未經審核) 千港元 | 匯兌波動 儲備 (未經審核) 千港元 | 中國儲備金 (未經審核) 千港元 | 保留溢利 (未經審核) 千港元 | 總額 (未經審核) 千港元 | | | |
| | | | | | | | | | | | | |
| 於二零二二年一月一日 | 30,401,883 | 1,701,951* | (354,464)* | 84,051* | (321,888)* | 4,407,190* | 14,783,342* | 45,275,645* | 95,977,710 | 13,089,259 | 109,066,969 | |
| 期內溢利 | - | - | - | - | - | - | - | 5,028,959 | 5,028,959 | 472,036 | 5,500,995 | |
| 期內其他全面收入/(虧損): | | | | | | | | | | | | |
| 按公平值計入其他全面收入之股本投資: | | | | | | | | | | | | |
| 公平值變動 | - | - | (303,938) | - | - | - | - | - | (303,938) | - | (303,938) | |
| 所得稅影響 | - | - | 27,423 | - | - | - | - | - | 27,423 | - | 27,423 | |
| 換算海外業務產生之匯兌差額 | - | - | - | - | - | (1,786,157) | - | - | (1,786,157) | (539,584) | (2,325,741) | |
| 界定福利負債: | | | | | | | | | | | | |
| 精算收益 | - | - | - | - | 320,661 | - | - | - | 320,661 | - | 320,661 | |
| 所得稅影響 | - | - | - | - | (101,449) | - | - | - | (101,449) | - | (101,449) | |
| 應佔聯營公司之其他全面收入/(虧損) | - | - | (396) | - | 1,089 | (730,466) | - | - | (729,773) | - | (729,773) | |
| 期內全面收入/(虧損) 總額 | - | - | (276,911) | - | 220,301 | (2,516,623) | - | 5,028,959 | 2,455,726 | (67,548) | 2,388,178 | |
| 購回股份 | - | - | - | - | - | - | - | (22,257) | (22,257) | - | (22,257) | |
| 收購非控股權益 | - | (91,158) | - | - | - | - | - | - | (91,158) | 114,276 | 23,118 | |
| 分佔聯營公司儲備 | - | (1,015,911) | - | - | - | - | - | - | (1,015,911) | - | (1,015,911) | |
| 二零二一年末期股息 | - | - | - | - | - | - | - | (1,072,745) | (1,072,745) | - | (1,072,745) | |
| 支付予附屬公司非控股權益持有人之股息 | - | - | - | - | - | - | - | - | - | (310,847) | (310,847) | |
| 轉撥至中國儲備金 | - | - | - | - | - | - | 688,403 | (688,403) | - | - | - | |
| 於二零二二年六月三十日 | 30,401,883 | 594,882* | (631,375)* | 84,051* | (101,587)* | 1,890,567* | 15,471,745* | 48,521,199* | 96,231,365 | 12,825,140 | 109,056,505 | |

* 該等儲備賬包括於二零二二年六月三十日之簡明綜合財務狀況表中之綜合儲備65,829,482,000港元(未經審核)(二零二一年十二月三十一日: 65,575,827,000港元(經審核))。

簡明綜合權益變動表

截至二零二二年六月三十日止六個月

| | 本公司股東應佔 | | | | | | | | | | 非控股權益 (未經審核) 千港元 | 總權益 (未經審核) 千港元 |
|--------------------|---------------|---------------|---------------|-----------------------|-----------------------|---------------------|---------------|---------------|---------------|---------------|------------------------|----------------------|
| | 股本 | 資本儲備 | 投資重估儲備 | 物業 | 界定福利 | 匯兌波動 | 中國儲備金 | 保留溢利 | 總額 | | | |
| | (未經審核) 千港元 | (未經審核) 千港元 | (未經審核) 千港元 | 重估儲備 (未經審核) 千港元 | 計劃儲備 (未經審核) 千港元 | 儲備 (未經審核) 千港元 | (未經審核) 千港元 | (未經審核) 千港元 | (未經審核) 千港元 | (未經審核) 千港元 | | |
| 於二零二一年一月一日 | 30,401,883 | 1,737,239 | 72,534 | 84,051 | (239,455) | 1,261,767 | 13,461,249 | 38,117,838 | 84,897,106 | 12,528,616 | 97,425,722 | |
| 期內溢利 | - | - | - | - | - | - | - | 6,315,858 | 6,315,858 | 421,574 | 6,737,432 | |
| 期內其他全面收入／(虧損)： | | | | | | | | | | | | |
| 按公平值計入其他全面收入之股本投資： | | | | | | | | | | | | |
| 公平值變動 | - | - | (226,522) | - | - | - | - | - | (226,522) | (2,566) | (229,088) | |
| 所得稅影響 | - | - | 55,766 | - | - | - | - | - | 55,766 | - | 55,766 | |
| 換算海外業務產生之匯兌差額 | - | - | - | - | - | 834,831 | - | - | 834,831 | 112,129 | 946,960 | |
| 界定福利負債： | | | | | | | | | | | | |
| 精算收益 | - | - | - | - | 161,547 | - | - | - | 161,547 | 1,788 | 163,335 | |
| 所得稅影響 | - | - | - | - | (47,004) | - | - | - | (47,004) | (432) | (47,436) | |
| 應佔聯營公司之其他全面收入 | - | - | 4,049 | - | 452 | 741,741 | - | - | 746,242 | - | 746,242 | |
| 期內全面收入／(虧損) 總額 | - | - | (166,707) | - | 114,995 | 1,576,572 | - | 6,315,858 | 7,840,718 | 532,493 | 8,373,211 | |
| 附屬公司非控股權益持有人之出資 | - | 13,819 | - | - | - | - | - | - | 13,819 | 13,277 | 27,096 | |
| 分佔聯營公司儲備 | - | (245,387) | - | - | - | - | - | - | (245,387) | - | (245,387) | |
| 二零二零年末期股息 | - | - | - | - | - | - | - | (933,919) | (933,919) | - | (933,919) | |
| 支付予附屬公司非控股權益持有人之股息 | - | - | - | - | - | - | - | - | - | (333,546) | (333,546) | |
| 轉撥至中國儲備金 | - | - | - | - | - | - | 668,934 | (668,934) | - | - | - | |
| 於二零二一年六月三十日 | 30,401,883 | 1,505,671 | (94,173) | 84,051 | (124,460) | 2,838,339 | 14,130,183 | 42,830,843 | 91,572,337 | 12,740,840 | 104,313,177 | |

簡明綜合現金流量表

截至二零二二年六月三十日止六個月

| | 截至六月三十日止六個月 | |
|----------------------|------------------------|------------------------|
| | 二零二二年 (未經審核) 千港元 | 二零二一年 (未經審核) 千港元 |
| 經營業務之現金流量 | | |
| 經營產生之現金 | 5,078,459 | 5,236,568 |
| 已收融資租賃淨投資之融資收入 | 25,141 | 30,300 |
| 已繳中國大陸所得稅 | (959,916) | (515,284) |
| 已繳海外所得稅 | (18,532) | (112,836) |
| 經營業務所得之現金流量淨額 | 4,125,152 | 4,638,748 |
| 投資業務之現金流量 | | |
| 購買物業、廠房及設備項目 | (5,424,379) | (4,412,328) |
| 聯營公司投資減少／(增加) | (1,220,612) | 148,223 |
| 已收聯營公司之股息 | 1,388,569 | 445,318 |
| 出售物業、廠房及設備項目所得款項 | 168,344 | 93,740 |
| 出售使用權資產所得款項 | 60,241 | – |
| 收取資產相關之政府補助 | 602,410 | – |
| 於收購時到期日超過三個月之定期存款增加 | (274,348) | (738,774) |
| 購買按公平值計入損益之金融資產 | (686,747) | (265,060) |
| 已收按公平值計入損益之金融資產之投資收入 | 157,287 | – |
| 投資業務所得／(所用) 其他現金流量 | (192,741) | 60,008 |
| 投資業務所用之現金流量淨額 | (5,421,976) | (4,668,873) |
| 融資活動之現金流量 | | |
| 附屬公司非控股權益持有人之出資 | – | 27,096 |
| 新增貸款 | 18,379,064 | 8,837,364 |
| 償還貸款 | (3,604,250) | (9,990,989) |
| 發行擔保債券之所得款項，扣除發行成本 | 3,911,977 | 9,088,293 |
| 償還擔保債券及票據 | (17,015,229) | (4,656,000) |
| 已付其他利息 | (889,207) | (871,219) |
| 股份購回 | (22,257) | – |
| 融資活動所用之其他現金流量 | (416,101) | (383,583) |
| 融資活動所得之現金流量淨額 | 343,997 | 2,050,962 |

簡明綜合現金流量表

截至二零二二年六月三十日止六個月

| | 截至六月三十日止六個月 | |
|--------------------------|------------------------|------------------------|
| | 二零二二年 (未經審核) 千港元 | 二零二一年 (未經審核) 千港元 |
| 現金及現金等價物增加／(減少) 淨額 | (952,827) | 2,020,837 |
| 期初之現金及現金等價物 | 31,610,666 | 28,981,962 |
| 匯率變動之影響淨額 | (1,204,999) | 652,498 |
| 期末之現金及現金等價物 | 29,452,840 | 31,655,297 |
| 現金及現金等價物結餘之分析 | | |
| 現金及銀行結餘(定期存款除外) | 19,486,822 | 19,548,044 |
| 存放於一間金融機構(本集團之聯營公司)之儲蓄存款 | 362,944 | 359,040 |
| 定期存款： | | |
| 存放於銀行 | 9,751,888 | 10,792,090 |
| 存放於一間金融機構(本集團之聯營公司) | 1,837,316 | 1,873,223 |
| 減：受限制現金及已抵押存款 | (147,567) | (36,167) |
| 如簡明綜合財務狀況表所示之現金及現金等價物 | 31,291,403 | 32,536,230 |
| 減：於收購時到期日超過三個月之定期存款 | (1,838,563) | (880,933) |
| 如簡明綜合現金流量表所示之現金及現金等價物 | 29,452,840 | 31,655,297 |

簡明中期綜合財務資料附註

二零二二年六月三十日

1. 編製及呈列基準

本集團截至二零二二年六月三十日止六個月之未經審核中期簡明綜合財務資料已根據香港會計師公會（「香港會計師公會」）頒佈之香港會計準則（「香港會計準則」）第34號中期財務報告及香港聯合交易所有限公司證券上市規則（「上市規則」）附錄16之適用披露規定編製。

未經審核中期簡明綜合財務資料不包括年度財務報表所規定之所有資料及披露，並應與本集團截至二零二一年十二月三十一日止年度之年度財務報表一併閱覽。

編製未經審核中期簡明綜合財務資料所採用之會計政策及編製基準與本集團截至二零二一年十二月三十一日止年度之年度綜合財務報表（乃根據香港會計師公會頒佈之香港財務報告準則（「香港財務報告準則」）（包括所有香港財務報告準則、香港會計準則及詮釋）予以編製）所採用者一致，惟下文附註2所披露之採納經修訂香港財務報告準則除外。

於編製未經審核中期簡明綜合財務資料時，鑑於二零二二年六月三十日之流動負債超過其流動資產，本公司董事已充分考慮本集團未來的現金流。基於本集團的歷史運營表現及以下各項：(a)本集團的上市投資可即時變現資金，使本集團能夠償還其到期債務；(b)以一項新的5年期40億港元的定期貸款融資取得一筆金額為40億港元的定期貸款再融資；及(c)現正就新銀行融資進行磋商，本公司董事認為本集團將能按持續經營基準經營業務。故此，未經審核中期簡明綜合財務資料已按持續經營基準編製。

本未經審核中期簡明綜合財務資料中載有有關截至二零二一年十二月三十一日止年度之財務資料，比較資料雖不構成本公司於該年度之法定年度綜合財務報表，惟皆來自該等綜合財務報表。根據香港公司條例（第622章）第436條有關該等法定綜合財務報表須予披露之進一步資料如下：

本公司已根據香港公司條例第662(3)條及附表6第3部分之規定，向公司註冊處處長遞交截至二零二一年十二月三十一日止年度之綜合財務報表。

本公司核數師已就本公司截至二零二一年十二月三十一日止年度之綜合財務報表作出報告。該核數師報告並無保留意見；且並無載有任何核數師於就其報告出現無保留意見之情況下，以強調方式提請垂注任何引述之事宜；亦未載有根據香港公司條例第406(2)條、第407(2)或(3)條所指之聲明。

本中期簡明綜合財務資料未經審核，惟已由本公司之審核委員會審閱。

簡明中期綜合財務資料附註

二零二二年六月三十日

2. 會計政策變動及披露

編製中期簡明綜合財務資料所採納之會計政策與編製本集團截至二零二一年十二月三十一日止年度之年度綜合財務報表所應用者一致，惟就本期間的財務資料首次採納以下經修訂香港財務報告準則除外。

| | |
|--------------------------|---|
| 香港財務報告準則第3號(修訂本) | 對概念框架之提述 |
| 香港會計準則第16號(修訂本) | 物業、廠房及設備：擬定用途前之所得款項 |
| 香港會計準則第37號(修訂本) | 虧損性合約—履行合約之成本 |
| 香港財務報告準則二零一八年至二零二零年的年度改進 | 香港財務報告準則第1號、香港財務報告準則第9號、香港財務報告準則第16號隨附之闡釋範例及香港會計準則第41號(修訂本) |

經修訂香港財務報告準則的性質及影響列示如下：

- (a) 香港財務報告準則第3號(修訂本)以二零一八年六月頒佈的引用財務報告概念框架(「概念框架」)取代引用先前財務報表編製及呈列框架，而毋須大幅度改變其規定。該等修訂本亦就香港財務報告準則第3號業務合併就實體引用概念框架以釐定構成資產或負債之內容之確認原則增設一項例外情況。該例外情況規定，對於可能屬於香港會計準則第37號撥備、或然負債及或然資產或香港(國際財務報告詮釋委員會)一詮釋第21號徵費範圍內的負債及或然負債而言，倘該等負債屬單獨產生而非於企業合併中產生，則應用香港財務報告準則第3號的實體應分別參考香港會計準則第37號或香港(國際財務報告詮釋委員會)一詮釋第21號，而非概念框架。此外，該等修訂本澄清或然資產於收購日期不符合確認條件。本集團已對二零二二年一月一日或之後發生的業務合併前瞻性應用該等修訂本。由於期內發生的業務合併並無產生該等修訂本範圍內的或然資產、負債及或然負債，故該等修訂本對本集團的財務狀況及表現並無任何影響。
- (b) 香港會計準則第37號(修訂本)澄清，就根據香港會計準則第37號評估合約是否屬虧損性而言，履行合約的成本包括與合約直接相關的成本。與合約直接相關的成本包括履行該合約的增量成本(例如直接勞工及材料)及與履行合約直接相關的其他成本分配(例如分配履行合約所用物業、廠房及設備項目的折舊開支以及合約管理及監管成本)。一般及行政成本與合約並無直接關連，除非根據合約明確向對手方收取費用，否則不包括在內。本集團已對於二零二二年一月一日尚未履行所有義務的合約前瞻性地應用修訂本，且並無發現任何虧損性合約。因此，修訂本對本集團的財務狀況或表現並無產生任何影響。

簡明中期綜合財務資料附註

二零二二年六月三十日

2. 會計政策變動及披露 (續)

(c) 香港財務報告準則二零一八年至二零二零年的年度改進載列香港財務報告準則第1號首次採納香港財務報告準則、香港財務報告準則第9號金融工具、香港財務報告準則第16號租賃隨附之闡釋範例及香港會計準則第41號農業 (修訂本)。適用於本集團的修訂本詳情如下：

- 香港財務報告準則第9號：澄清實體於評估新訂或經修訂金融負債的條款與原金融負債的條款是否存在實質性差異時所包含的費用。該等費用僅包括借款人與貸款人之間已付或已收的費用，包括由借款人或貸款人代表對方已付或已收的費用。本集團已前瞻性將修訂本應用於於二零二二年一月一日或之後修改或交換的金融負債。由於期內本集團金融負債並無修訂，故該修訂本並未對本集團的財務狀況或表現造成任何影響。
- 香港財務報告準則第16號：刪除香港財務報告準則第16號隨附之闡釋範例13中出租人與租賃裝修有關的付款說明。其刪除於採用香港財務報告準則第16號時有關租賃優惠待遇的潛在不明朗之處。

3. 經營分部資料

就管理方面而言，本集團之經營業務為獨立架構及按其業務性質及所提供之產品及服務獨立管理。本集團之各經營分部為提供各種產品及服務之策略性業務單位，須受有別於其他經營分部之風險及回報所影響。

管理層會獨立監察本集團經營分部之業績，以就資源分配及表現評估方面作出決定。分部表現乃根據各可呈報經營分部之期內溢利作出評估，其計量方式與本集團期內溢利一致。

各可呈報經營分部之分部資產及負債乃由各經營分部獨立管理。

簡明中期綜合財務資料附註

二零二二年六月三十日

3. 經營分部資料^(續)

下表分別呈列有關本集團截至二零二二年及二零二一年六月三十日止六個月經營分部之收入及溢利資料。

截至二零二二年六月三十日止六個月

| | 燃氣業務 (未經審核) 千港元 | 水務業務 (未經審核) 千港元 | 環境業務 (未經審核) 千港元 | 啤酒業務 (未經審核) 千港元 | 企業及 其他業務 (未經審核) 千港元 | 分部間撇銷 (未經審核) 千港元 | 綜合 (未經審核) 千港元 |
|--------------|-----------------------|-----------------------|-----------------------|-----------------------|------------------------------|------------------------|---------------------|
| 分部收入 | 34,162,332 | - | 4,566,521 | 7,260,308 | - | - | 45,989,161 |
| 銷售成本 | (31,133,094) | - | (3,287,062) | (4,807,380) | - | - | (39,227,536) |
| 毛利 | 3,029,238 | - | 1,279,459 | 2,452,928 | - | - | 6,761,625 |
| 經營業務溢利／(虧損) | 2,128,214 | - | 1,019,227 | 607,632 | 58,482 | (109,577) | 3,703,978 |
| 財務費用 | (274,498) | - | (144,251) | (25,329) | (572,374) | 109,577 | (906,875) |
| 分佔下列公司溢利及虧損： | | | | | | | |
| 合營企業 | (5,460) | - | - | - | - | - | (5,460) |
| 聯營公司 | 2,932,246 | 282,207 | 18,692 | 14,259 | - | - | 3,247,404 |
| 除稅前溢利 | 4,780,502 | 282,207 | 893,668 | 596,562 | (513,892) | - | 6,039,047 |
| 所得稅 | (157,567) | - | (259,607) | (108,533) | (12,345) | - | (538,052) |
| 期內溢利 | 4,622,935 | 282,207 | 634,061 | 488,029 | (526,237) | - | 5,500,995 |
| 本公司股東應佔分部溢利 | 4,606,215 | 282,207 | 480,275 | 186,489 | (526,227) | - | 5,028,959 |

簡明中期綜合財務資料附註

二零二二年六月三十日

3. 經營分部資料^(續)

截至二零二一年六月三十日止六個月

| | 燃氣業務 (未經審核) 千港元 | 水務業務 (未經審核) 千港元 | 環境業務 (未經審核) 千港元 | 啤酒業務 (未經審核) 千港元 | 企業及 其他業務 (未經審核) 千港元 | 分部間撇銷 (未經審核) 千港元 | 綜合 (未經審核) 千港元 |
|--------------|-----------------------|-----------------------|-----------------------|-----------------------|------------------------------|------------------------|---------------------|
| 分部收入 | 29,374,563 | - | 4,230,556 | 6,783,066 | - | - | 40,388,185 |
| 銷售成本 | (26,731,024) | - | (3,128,302) | (4,378,287) | - | - | (34,237,613) |
| 毛利 | 2,643,539 | - | 1,102,254 | 2,404,779 | - | - | 6,150,572 |
| 經營業務溢利／(虧損) | 1,873,708 | - | 899,419 | 488,905 | 1,707,489 | (62,133) | 4,907,388 |
| 財務費用 | (190,276) | - | (107,386) | (14,169) | (646,883) | 62,133 | (896,581) |
| 分佔下列公司溢利及虧損： | | | | | | | |
| 合營企業 | 8,813 | - | - | - | - | - | 8,813 |
| 聯營公司 | 2,265,288 | 995,680 | 16,066 | 11,884 | - | - | 3,288,918 |
| 除稅前溢利 | 3,957,533 | 995,680 | 808,099 | 486,620 | 1,060,606 | - | 7,308,538 |
| 所得稅 | (216,303) | - | (220,975) | (121,402) | (12,426) | - | (571,106) |
| 期內溢利 | 3,741,230 | 995,680 | 587,124 | 365,218 | 1,048,180 | - | 6,737,432 |
| 本公司股東應佔分部溢利 | 3,757,079 | 995,680 | 407,937 | 106,982 | 1,048,180 | - | 6,315,858 |

簡明中期綜合財務資料附註

二零二二年六月三十日

3. 經營分部資料^(續)

本集團資產及負債按經營分部之分析呈列如下：

| | 二零二二年 六月三十日 (未經審核) 千港元 | 二零二一年 十二月三十一日 (經審核) 千港元 |
|---------|---------------------------------|----------------------------------|
| 總資產： | | |
| 燃氣業務 | 139,234,081 | 136,642,493 |
| 水務業務 | 15,584,569 | 16,778,181 |
| 環境業務 | 37,106,589 | 39,115,751 |
| 啤酒業務 | 26,368,409 | 24,758,035 |
| 企業及其他業務 | 14,654,696 | 13,798,613 |
| 撇銷 | (8,541,118) | (8,271,022) |
| | 224,407,226 | 222,822,051 |
| 總負債： | | |
| 燃氣業務 | 42,427,092 | 42,736,887 |
| 環境業務 | 20,005,681 | 20,848,896 |
| 啤酒業務 | 10,970,320 | 9,116,403 |
| 企業及其他業務 | 50,488,746 | 49,323,918 |
| 撇銷 | (8,541,118) | (8,271,022) |
| | 115,350,721 | 113,755,082 |

截至二零二二年及二零二一年六月三十日止各六個月內，本集團概無個別外部客戶貢獻本集團營業收入之10%或以上。

簡明中期綜合財務資料附註

二零二二年六月三十日

4. 營業收入

本集團於截至二零二二年及二零二一年六月三十日止各期間的營業收入為來自客戶合約之所有營業收入及下表載列來自客戶合約之營業收入之營業收入資料細分：

截至二零二二年六月三十日止期間

| 分部 | 燃氣業務 (未經審核) 千港元 | 啤酒業務 (未經審核) 千港元 | 環境業務 (未經審核) 千港元 | 總計 (未經審核) 千港元 |
|-----------------|-----------------------|-----------------------|-----------------------|---------------------|
| 商品或服務類型 | | | | |
| 銷售管道天然氣 | 29,503,597 | — | — | 29,503,597 |
| 銷售燃氣相關設備 | 471,670 | — | — | 471,670 |
| 銷售啤酒產品 | — | 7,260,308 | — | 7,260,308 |
| 液化天然氣貿易 | 3,847,532 | — | — | 3,847,532 |
| 建築服務 | 339,533 | — | 580,345 | 919,878 |
| 固廢收集服務 | — | — | 2,596,880 | 2,596,880 |
| 銷售電力、蒸汽及熱能 | — | — | 1,389,296 | 1,389,296 |
| 來自客戶合約之營業收入總額 | 34,162,332 | 7,260,308 | 4,566,521 | 45,989,161 |
| 地區市場 | | | | |
| 中國大陸 | 31,123,712 | 7,260,308 | 1,475,334 | 39,859,354 |
| 德國 | — | — | 3,091,187 | 3,091,187 |
| 其他 | 3,038,620 | — | — | 3,038,620 |
| 來自客戶合約之營業收入總額 | 34,162,332 | 7,260,308 | 4,566,521 | 45,989,161 |
| 營業收入確認時間 | | | | |
| 於某個時點轉讓之商品 | 33,822,799 | 7,260,308 | 1,389,296 | 42,472,403 |
| 於某個時點轉讓之服務 | — | — | 2,596,880 | 2,596,880 |
| 隨時間轉讓之服務 | 339,533 | — | 580,345 | 919,878 |
| 來自客戶合約之營業收入總額 | 34,162,332 | 7,260,308 | 4,566,521 | 45,989,161 |

簡明中期綜合財務資料附註

二零二二年六月三十日

4. 營業收入 (續)

截至二零二一年六月三十日止期間

| 分部 | 燃氣業務 (未經審核) 千港元 | 啤酒業務 (未經審核) 千港元 | 環境業務 (未經審核) 千港元 | 總計 (未經審核) 千港元 |
|-----------------|-----------------------|-----------------------|-----------------------|---------------------|
| 商品或服務類型 | | | | |
| 銷售管道天然氣 | 26,707,953 | – | – | 26,707,953 |
| 銷售燃氣相關設備 | 472,823 | – | – | 472,823 |
| 銷售啤酒產品 | – | 6,783,066 | – | 6,783,066 |
| 液化天然氣貿易 | 1,935,941 | – | – | 1,935,941 |
| 建築服務 | 257,846 | – | 358,323 | 616,169 |
| 固廢收集服務 | – | – | 2,778,886 | 2,778,886 |
| 銷售電力、蒸汽及熱能 | – | – | 1,093,347 | 1,093,347 |
| 來自客戶合約之營業收入總額 | 29,374,563 | 6,783,066 | 4,230,556 | 40,388,185 |
| 地區市場 | | | | |
| 中國大陸 | 27,895,984 | 6,783,066 | 1,268,672 | 35,947,722 |
| 德國 | – | – | 2,961,884 | 2,961,884 |
| 其他 | 1,478,579 | – | – | 1,478,579 |
| 來自客戶合約之營業收入總額 | 29,374,563 | 6,783,066 | 4,230,556 | 40,388,185 |
| 營業收入確認時間 | | | | |
| 於某個時點轉讓之商品 | 29,116,717 | 6,783,066 | 1,093,347 | 36,993,130 |
| 於某個時點轉讓之服務 | – | – | 2,778,886 | 2,778,886 |
| 隨時間轉讓之服務 | 257,846 | – | 358,323 | 616,169 |
| 來自客戶合約之營業收入總額 | 29,374,563 | 6,783,066 | 4,230,556 | 40,388,185 |

簡明中期綜合財務資料附註

二零二二年六月三十日

5. 其他收入及收益淨額

本集團其他收入及收益淨額之分析如下：

| | 截至六月三十日止六個月 | |
|--------------------|------------------------|------------------------|
| | 二零二二年 (未經審核) 千港元 | 二零二一年 (未經審核) 千港元 |
| 銀行利息收入 | 328,393 | 341,800 |
| 一項融資租賃之淨投資之融資收入 | 25,141 | 30,300 |
| 租金收入 | 19,595 | 41,078 |
| 按公平值計入損益之金融資產之投資收入 | 157,287 | 154,550 |
| 政府補貼 | 139,570 | 102,502 |
| 客戶資產轉撥 | 21,921 | 13,974 |
| 出售使用權資產收益 | 57,306 | – |
| 匯兌差額，淨額 | 232,287 | 5,444 |
| 其他 | 234,583 | 298,140 |
| 其他收入及收益淨額 | 1,216,083 | 987,788 |

簡明中期綜合財務資料附註

二零二二年六月三十日

6. 財務費用

本集團財務費用之分析如下：

| | 截至六月三十日止六個月 | |
|--------------------------|------------------------|------------------------|
| | 二零二二年 (未經審核) 千港元 | 二零二一年 (未經審核) 千港元 |
| 銀行貸款及其他貸款之利息 | 487,332 | 338,065 |
| 擔保債券及票據之利息 | 410,727 | 558,123 |
| 租賃負債之利息 | 21,440 | 14,455 |
| 利息開支總額 | 919,499 | 910,643 |
| 就隨時間流逝而進行大修理作出之撥備之折現金額增加 | 330 | 294 |
| 總財務費用 | 919,829 | 910,937 |
| 減：資本化利息 | (12,954) | (14,356) |
| | 906,875 | 896,581 |

簡明中期綜合財務資料附註

二零二二年六月三十日

7. 除稅前溢利

本集團之除稅前溢利已扣除以下各項達致：

| | 截至六月三十日止六個月 | |
|--------------------|------------------------|------------------------|
| | 二零二二年 (未經審核) 千港元 | 二零二一年 (未經審核) 千港元 |
| 物業、廠房及設備折舊 | 1,999,619 | 1,914,843 |
| 使用權資產折舊 | 193,053 | 85,736 |
| 特許經營權攤銷* | 117,449 | 103,470 |
| 其他無形資產攤銷# | 122,068 | 145,512 |
| 出售物業、廠房及設備項目之虧損淨額^ | 52,679 | 6,878 |
| 金融資產減值淨額： | | |
| 應收貿易賬項減值淨額^ | 17,085 | 6,040 |
| 其他應收款項減值淨額^ | 1,422 | 1,755 |
| | 18,507 | 7,795 |

* 期內之特許經營權攤銷列於簡明綜合損益表「銷售成本」項下。

期內之其他無形資產攤銷103,437,000港元(截至二零二一年六月三十日止六個月：122,111,000港元)及18,631,000港元(截至二零二一年六月三十日止六個月：23,401,000港元)分別列於簡明綜合損益表「銷售成本」及「管理費用」項下。

^ 該等項目列於簡明綜合損益表「其他經營費用淨額」項下。

簡明中期綜合財務資料附註

二零二二年六月三十日

8. 所得稅

| | 截至六月三十日止六個月 | |
|----------|------------------------|------------------------|
| | 二零二二年 (未經審核) 千港元 | 二零二一年 (未經審核) 千港元 |
| 本期間： | | |
| 中國大陸 | 306,402 | 368,081 |
| 德國 | 245,081 | 211,525 |
| 其他 | 46,365 | 32,263 |
| 遞延 | (59,796) | (40,763) |
| 期內稅項開支總額 | 538,052 | 571,106 |

從其他地區賺取之應課稅溢利則按照本集團經營業務所在司法權區之現行稅率計算稅項。根據中國大陸有關稅規及規例，本公司若干附屬公司享有所得稅豁免及減免。

9. 中期股息

於二零二二年八月三十一日，董事會宣派截至二零二二年六月三十日止六個月的中期現金股息每股50港仙（截至二零二一年六月三十日止六個月：每股40港仙），合共約630,627,000港元（截至二零二一年六月三十日止六個月：504,821,000港元）。

10. 本公司股東應佔每股盈利

期內每股基本盈利金額乃根據本公司股東應佔溢利5,028,959,000港元（截至二零二一年六月三十日止六個月：6,315,858,000港元）以及已發行普通股之加權平均數1,261,277,025股（截至二零二一年六月三十日止六個月：1,262,053,268股）計算。

由於截至二零二二年及二零二一年六月三十日止各自六個月內，已發行聯營公司之攤薄潛在普通股的影響甚微，故於該等期間內並無就攤薄事項對所呈列之每股基本盈利金額作出調整。

11. 視作出售一間聯營公司部分權益之收益

截至二零二一年六月三十日止六個月，於中國燃氣控股有限公司根據先舊後新配售安排配售392,000,000股新股份後，本集團於中國燃氣控股有限公司的股權由23.74%攤薄至22.08%，導致本集團於簡明綜合損益表中確認視作出售之收益1,717,201,000港元，計入載於附註3經營分部資料中「企業及其他業務」分部。

簡明中期綜合財務資料附註

二零二二年六月三十日

12. 物業、廠房及設備

於截至二零二二年六月三十日止六個月內，本集團以5,424,379,000港元（截至二零二一年六月三十日止六個月：4,412,328,000港元）之總成本購置物業、廠房及設備，不包括透過客戶資產轉撥以21,921,000港元（截至二零二一年六月三十日止六個月：13,974,000港元（附註5））之視為總成本購置之物業、廠房及設備。

本集團於截至二零二二年六月三十日止六個月內出售賬面總值為221,023,000港元（截至二零二一年六月三十日止六個月：100,618,000港元）之物業、廠房及設備，產生出售虧損淨額52,679,000港元（附註7）（截至二零二一年六月三十日止六個月：出售虧損淨額6,878,000港元（附註7））。

13. 服務特許權安排下之應收款項

本集團服務特許權安排下之應收款項指本集團就所提供之建設服務所收取現金或其他財務資產之無條件權利及／或本集團就根據服務特許權安排向公共服務用戶收取費用之權利而支付及須支付的代價。該等應收款項於二零二二年六月三十日及二零二一年十二月三十一日均未結算。

於報告期末，計入特許經營權及服務特許權安排下之應收款項的賬面值之合約資產金額如下：

| | 二零二二年 六月三十日 (未經審核) 千港元 | 二零二一年 十二月三十一日 (經審核) 千港元 |
|---------------|---------------------------------|----------------------------------|
| 合約資產列入： | | |
| 特許經營權 | 2,822,437 | 3,373,928 |
| 服務特許權安排下之應收款項 | 788,391 | 1,150,566 |
| 總計 | 3,610,828 | 4,524,494 |

上述合約資產初步按於服務特許權安排項下建造期間為固廢焚燒廠提供建造服務所賺取的營業收入確認。根據服務特許權安排，於建造期間本集團並無自授予人收到任何款項及於提供有關固體廢物收集服務時收取服務費。服務特許權安排下之應收款項（包括其合約資產）尚未到期支付及將由於服務特許權安排運營期間將收取的服務費結算。已開票金額屆時將轉撥至應收貿易賬項。本集團與客戶的交易條款及信貸政策披露於財務報表附註14。

簡明中期綜合財務資料附註

二零二二年六月三十日

14. 應收貿易賬項

集團內不同公司有不同的信貸政策，視乎各公司的市場需求及所經營的業務而定。公司會編製應收貿易賬項的賬齡分析並密切監察，以將涉及應收賬項的任何信貸風險降至最低。本集團並無就其應收貿易賬項持有任何抵押品或其他信貸增級。

本集團應收貿易賬項（扣除虧損撥備）於報告期末按發票日期之賬齡分析如下：

| | 二零二二年 六月三十日 (未經審核) 千港元 | 二零二一年 十二月三十一日 (經審核) 千港元 |
|------|---------------------------------|----------------------------------|
| 已結算： | | |
| 一年內 | 7,065,507 | 3,877,465 |
| 一至兩年 | 347,546 | 52,286 |
| 兩至三年 | 20,637 | 18,103 |
| 三年以上 | 38,906 | 12,600 |
| | 7,472,596 | 3,960,454 |
| 未結算* | 619,812 | 2,699,232 |
| | 8,092,408 | 6,659,686 |

* 未結算結餘乃由於(i)天然氣銷售接近期／年結日及相關銷售將於下一個儀錶讀取日結算；及(ii)銷售廢物焚燒廠產生的電力的可再生能源電費補貼的權利所致。

於二零二二年六月三十日，本集團之應收貿易賬項分別包括應收本集團同系附屬公司及一間合營企業款項總額分別為32,002,000港元（二零二一年十二月三十一日：43,500,000港元）及145,985,000港元（二零二一年十二月三十一日：75,890,000港元），該等款項於本集團日常業務過程之交易中產生。該等結餘為無抵押、免息及須於與本集團給予其主要客戶之相若信貸期內償還。

簡明中期綜合財務資料附註

二零二二年六月三十日

15. 股本

| | 二零二二年 六月三十日 (未經審核) 千港元 | 二零二一年 十二月三十一日 (經審核) 千港元 |
|-------------------------------|---------------------------------|----------------------------------|
| 已發行及繳足： | | |
| 1,261,253,268股 (二零二一年十二月三十一日： | | |
| 1,262,053,268股) 普通股 | 30,401,883 | 30,401,883 |

本公司之股本變動概要如下：

| | 已發行 股份數目 | 股本 千港元 |
|------------------------------|---------------|------------|
| 於二零二一年一月一日、十二月三十一日及二零二二年一月一日 | 1,262,053,268 | 30,401,883 |
| 購回及註銷股份 (附註) | (800,000) | - |
| 於二零二二年六月三十日 | 1,261,253,268 | 30,401,883 |

附註：截至二零二二年六月三十日止期間，本公司於香港聯交所以每股27.71港元之加權平均成本購回本公司合共800,000股普通股。所有購回之股份已於期內被本公司註銷及根據香港公司條例第257條，為購回此等股份所支付的總金額22,257,000港元 (包括交易成本86,000港元) 已從本公司的保留溢利中扣除。

簡明中期綜合財務資料附註

二零二二年六月三十日

16. 銀行及其他借貸

| | 附註 | 二零二二年 六月三十日 (未經審核) 千港元 | 二零二一年 十二月三十一日 (經審核) 千港元 |
|------------------------|-----|---------------------------------|----------------------------------|
| 銀行貸款： | | | |
| 已抵押 | | 3,058,503 | 2,878,986 |
| 無抵押 | (a) | 42,162,507 | 28,884,698 |
| | | 45,221,010 | 31,763,684 |
| 其他貸款： | | | |
| 無抵押 | (b) | 5,304,461 | 5,213,404 |
| 銀行及其他借貸總額 列作流動負債之部分 | | 50,525,471 (22,320,258) | 36,977,088 (9,179,370) |
| 非流動部分 | | 28,205,213 | 27,797,718 |

附註：

- (a) 有關於二零二二年六月三十日若干尚未償還銀行貸款之貸款協議包括對本公司控股公司施加特定表現責任之若干條件，其中條件包括以下構成貸款融資之違約事件：
- (i) 倘北控集團並無或不再直接或間接擁有至少40%或50%本公司實益權益；及
- (ii) 倘北控集團不再受北京市政府控制及監管。

簡明中期綜合財務資料附註

二零二二年六月三十日

16. 銀行及其他借貸 (續)

附註：(續)

(a) (續)

於二零二二年六月三十日該等銀行貸款概要如下：

| | 支取年份 | 合約年利率 | 最後到期日 |
|---------------|-------|-------------------|--------------|
| 五年期40億港元定期貸款 | 二零一七年 | 一個月香港銀行同業拆息+0.62% | 二零二二年七月十三日 |
| 五年期3.5億歐元定期貸款 | 二零一八年 | 一個月歐元銀行同業拆息+1.09% | 二零二三年七月十七日 |
| 五年期40億港元定期貸款 | 二零二零年 | 一個月香港銀行同業拆息+1.15% | 二零二五年十一月二十七日 |
| 五年期20億港元定期貸款 | 二零二一年 | 一個月香港銀行同業拆息+1.1% | 二零二六年二月十八日 |
| 五年期40億港元定期貸款 | 二零二一年 | 一個月香港銀行同業拆息+1.1% | 二零二六年六月十八日 |
| 五年期42億港元定期貸款 | 二零二一年 | 一個月香港銀行同業拆息+1.05% | 二零二六年十一月十九日 |
| 五年期20億港元定期貸款 | 二零二一年 | 一個月香港銀行同業拆息+1.05% | 二零二六年十二月三日 |
| 2億歐元定期貸款 | 二零二二年 | 一個月歐元銀行同業拆息+0.25% | 二零二三年四月六日 |
| 1.6億歐元定期貸款 | 二零二二年 | 一個月歐元銀行同業拆息+0.3% | 二零二三年四月十一日 |
| 1.6億美元定期貸款 | 二零二二年 | 一個月擔保隔夜融資利率+1.7% | 二零二三年四月十三日 |
| 3億美元定期貸款 | 二零二二年 | 一個月擔保隔夜融資利率+1.05% | 二零二三年四月十四日 |
| 1億歐元定期貸款 | 二零二二年 | 一個月歐元銀行同業拆息+0.35% | 二零二三年四月十八日 |
| 1.4億歐元定期貸款 | 二零二二年 | 一個月擔保隔夜融資利率+0.55% | 二零二二年十二月三十一日 |
| 37百萬美元定期貸款 | 二零二二年 | 一個月歐元銀行同業拆息+0.25% | 二零二二年十二月三十一日 |
| 50百萬美元循環貸款 | 二零二二年 | 一個月香港銀行同業拆息+0.7% | 二零二三年四月四日 |
| 2億歐元循環貸款 | 二零二二年 | 一個月歐元銀行同業拆息+0.25% | 二零二三年四月十日 |
| 2億美元循環貸款 | 二零二二年 | 一個月擔保隔夜融資利率+0.55% | 二零二三年四月十日 |
| 10億港元循環貸款 | 二零二二年 | 一個月香港銀行同業拆息+0.7% | 二零二三年六月二十二日 |

就本公司董事所深知，於截至二零二二年六月三十日止期間及於批准本財務資料當日概無發生以上違約事件。

(b) 於二零二二年六月三十日計入本集團之其他借貸乃聯營公司墊付之貸款合共2,414,000,000港元(二零二一年十二月三十一日：1,549,000,000港元)，其按介乎三個月香港銀行同業拆息另加3.80%至4.75%(二零二一年十二月三十一日：三個月香港銀行同業拆息另加3.80%至4.75%)之年利率計息。就該等貸款之利息開支30,481,000港元(截至二零二一年六月三十日止六個月：27,733,000港元)已於期內損益確認(附註20(a)(x))。

簡明中期綜合財務資料附註

二零二二年六月三十日

17. 擔保債券及票據

本集團已發行及於二零二二年六月三十日尚未償還之擔保債券及票據之摘要如下：

| | 原貨幣本金 百萬 | 合約年利率 | 到期日 | 二零二二年 六月三十日 (未經審核) 千港元 | 二零二一年 十二月三十一日 (經審核) 千港元 |
|--------------|-------------|--------|-------|---------------------------------|----------------------------------|
| 二零一一年第二批優先票據 | 400美元 | 6.375% | 二零四一年 | 3,080,136 | 3,059,987 |
| 二零一二年優先票據 | 800美元 | 4.5% | 二零二二年 | - | 6,217,965 |
| 二零一五年美元債券 | 200美元 | 4.99% | 二零四零年 | 1,528,631 | 1,518,629 |
| 二零一七年歐元債券 | 800歐元 | 1.3% | 二零二二年 | - | 7,058,455 |
| 二零一七年擔保票據 | 500美元 | 2.75% | 二零二二年 | - | 3,896,856 |
| 二零二零年綠色債券 | 500歐元 | 1% | 二零二五年 | 4,084,738 | 4,377,755 |
| EEW綠色票據 | 400歐元 | 0.361% | 二零二六年 | 3,279,112 | 3,519,887 |
| 二零二一年美元債券 | 300美元 | 2% | 二零二六年 | 2,332,773 | 2,316,208 |
| 二零二一年美元債券 | 400美元 | 3.13% | 二零三一年 | 3,084,230 | 3,062,470 |
| 二零二二年綠色票據 | 500美元 | 1.875% | 二零二五年 | 3,915,774 | - |
| | | | | 21,305,394 | 35,028,212 |
| 分類為流動負債部分 | | | | - | (17,173,276) |
| 非流動部分 | | | | 21,305,394 | 17,854,936 |

除二零一七年擔保票據及二零二二年綠色票據由北京市燃氣集團有限責任公司擔保及EEW綠色票據由EEW Holding GmbH擔保外，所有上述擔保債券及票據均由本公司擔保。

根據於報告日期來自金融機構之報價，本集團於二零二二年六月三十日之擔保債券及票據之公平值為約207億港元（二零二一年十二月三十一日：369億港元）。

簡明中期綜合財務資料附註

二零二二年六月三十日

18. 應付貿易賬項及應付票據

本集團之應付貿易賬項及應付票據於報告期末按發票日期之賬齡分析如下：

| | 二零二二年 六月三十日 (未經審核) 千港元 | 二零二一年 十二月三十一日 (經審核) 千港元 |
|------|---------------------------------|----------------------------------|
| 已結算： | | |
| 一年內 | 2,881,592 | 3,462,533 |
| 一至兩年 | 225,387 | 155,691 |
| 兩至三年 | 22,371 | 8,808 |
| 三年以上 | 24,107 | 20,697 |
| | 3,153,457 | 3,647,729 |
| 未結算* | 836,757 | 678,406 |
| | 3,990,214 | 4,326,135 |

* 未結算結餘乃由於(i)接近期末購買天然氣，其隨後已於二零二二年七月結算；及(ii)應計額外購買成本，其將於北京燃氣與供應商協定價格時結算；及(iii)尚未獲供應商開票結算的固體廢物焚燒廠及生態建設服務的應計建設成本。

於二零二二年六月三十日，本集團之應付貿易賬項及應付票據包括應付同系附屬公司之款項合共19,948,000港元(二零二一年十二月三十一日：7,176,000港元)，該等款項於本集團日常業務過程之交易中產生。該等結餘為無抵押、免息及須於與關連人士向其主要客戶提供之相若信貸期內償還。

19. 資本承擔

於報告期末，本集團有以下資本承擔：

| | 二零二二年 六月三十日 (未經審核) 千港元 | 二零二一年 十二月三十一日 (經審核) 千港元 |
|------------|---------------------------------|----------------------------------|
| 已訂約但未撥備： | | |
| 燃氣管道及廠房及機器 | 15,168,927 | 19,368,482 |
| 服務特許權安排 | 515,913 | 534,788 |
| 總計 | 15,684,840 | 19,903,270 |

簡明中期綜合財務資料附註

二零二二年六月三十日

20. 關連人士披露

(a) 除本簡明中期綜合財務資料其他部份所詳述之交易外，本集團於期內與關連人士進行下列重大交易：

| 關連人士名稱 | 交易性質 | 附註 | 截至六月三十日止六個月 | |
|-----------------------------|-------------------------|--------|------------------------|------------------------|
| | | | 二零二二年 (未經審核) 千港元 | 二零二一年 (未經審核) 千港元 |
| 附屬公司之非控股權益持有人及其聯營公司： | | | | |
| 北京燕京啤酒集團公司 | 購買瓶身標籤 | (i) | 44,749 | 40,331 |
| 及其聯營公司 | 購買瓶蓋 ^y | (i) | 15,301 | 23,848 |
| | 已付罐裝服務費用 ^y | (ii) | 16,070 | 13,621 |
| | 已付綜合支援服務費用 ^y | (iii) | 9,365 | 8,919 |
| | 租地費用 ^y | (iv) | 1,113 | 1,061 |
| | 已付商標特許權費用 ^y | (v) | 33,175 | 28,069 |
| | 減：退回廣告補助 ^y | (v) | (4,603) | (3,728) |
| 同系附屬公司： | | | | |
| 北京北燃實業有限公司 | 銷售管道天燃氣 [#] | (vi) | 170,327 | 141,295 |
| 及其附屬公司 | 工程服務收入 [#] | (vii) | 19,485 | 2,129 |
| | 綜合服務收入 [#] | (vii) | 227 | 3,495 |
| | 工程服務開支 [#] | (vii) | 77,837 | 65,233 |
| | 綜合服務開支 [#] | (vii) | 69,673 | 51,812 |
| | 樓宇租金開支 [#] | (viii) | 58,726 | 92,105 |
| | 樓宇租金收入 [#] | (viii) | - | 398 |
| | 購買貨品 [#] | (viii) | 33,737 | 62,928 |
| | 銷售貨品 [#] | (ix) | 42,115 | 55,539 |
| 聯營公司： | | | | |
| 北京控股集團財務有限公司 | 利息開支 | (x) | 30,481 | 27,733 |
| (「北控集團財務」) | 利息收入 [@] | (x) | 10,623 | 11,837 |

簡明中期綜合財務資料附註

二零二二年六月三十日

20. 關連人士披露 (續)

(a) (續)

董事認為，上述交易乃本集團於日常業務過程中訂立。

Y 該等關連人士交易亦構成上市規則第14A章項下獲豁免遵守報告、公告及獨立股東批准之規定之持續關連交易。

該等關連人士交易亦構成上市規則第14A章所定義之持續關連交易。

• 該等關連人士交易亦構成上市規則第14A章項下須遵守公告、報告及年度審核之規定，惟獲豁免遵守獨立股東批准之規定之持續關連交易。

附註：

(i) 瓶身標籤及瓶蓋之購買價乃參照去年協定之價格釐定，並每年參照上一年度北京之價格指數作出調整。

(ii) 罐裝服務費用按相等於燕京啤酒集團所產生之罐裝服務成本加雙方協定之利潤率之價格收取。

(iii) 已付綜合支援服務費用包括下列各項：

— 保安及飯堂服務費，此乃根據上一年度之勞工、折舊及保養年費釐定，並每年參照北京之價格指數作出調整；及

— 有關燕京啤酒用作辦公室、飯堂及員工宿舍之物業之租金費用，乃參照有關協議訂立時之現行市場租金釐定。

(iv) 租地費用按相互協定之數額每年人民幣1,849,000元(二零二一年：人民幣1,849,000元)收取。

(v) 已付商標特許權費用乃就使用「燕京」商標而支付，並按燕京啤酒之啤酒及礦泉水產品全年銷售額之1% (截至二零二一年六月三十日止六個月：1%) 及按燕京啤酒之附屬公司啤酒銷售量以每樽人民幣0.008元 (截至二零二一年六月三十日止六個月：人民幣0.008元) 釐定。燕京啤酒集團將退還向燕京啤酒所收取銷售啤酒之商標特許權費用之20%，供燕京啤酒用以發展及推廣「燕京」商標。

(vi) 管道天然氣之售價由中國政府指定。

(vii) 服務費參照當時之市場價格釐定，並設定為不高於中國政府所訂指導價格之價格。

(viii) 貨品購買價及樓宇租金參照當時之市場價格釐定。

簡明中期綜合財務資料附註

二零二二年六月三十日

20. 關連人士披露 (續)

(a) (續)

附註：(續)

(ix) 貨品售價乃按成本加利潤基準釐定。

(x) 北控集團財務為本集團擁有38.78%權益之聯營公司並為北控集團之附屬公司。北控集團財務之成立旨在通過吸納存款、發放貸款、受託經營等金融產品成為北控集團成員單位之間互相融通的平台。

於二零一九年十二月二十日，本公司與北控集團財務訂立存款協議（「存款協議」），據此，本公司與北控集團財務將繼續進行於二零一四年十二月二十九日訂立之存款服務主協議項下交易，由二零二零年一月一日起至二零二二年十二月三十一日進一步為期三年。存款協議項下之條款及條件基本與存款服務主協議相同，且於存款協議年內本集團存放於北控集團財務的經修訂每日總存款（包括任何應計利息）不會超過22.3億港元。

存放於北控集團財務之存款及北控集團財務提供之貸款以人民幣計值，其利率乃參考中國人民銀行所報之當時市場利率釐定，而以其他貨幣計值之存款及貸款之相關利率乃參考中國主要銀行所報之當時市場利率釐定。

於二零二二年六月三十日，本集團存放於北控集團財務之存款金額達2,164,000,000港元（二零二一年十二月三十一日：2,227,000,000港元）。

於報告期末，本集團自北控集團財務借取之貸款金額於財務資料附註16(b)披露。

(b) 本集團主要管理人員之薪酬

| | 截至六月三十日止六個月 | |
|---------------|------------------------|------------------------|
| | 二零二二年 (未經審核) 千港元 | 二零二一年 (未經審核) 千港元 |
| 薪金、津貼及實物利益 | 5,043 | 2,919 |
| 退休金計劃供款 | 14 | 14 |
| 向主要管理人員支付之總薪酬 | 5,057 | 2,933 |

簡明中期綜合財務資料附註

二零二二年六月三十日

21. 金融工具之公平值及公平值層級

除擔保債券及票據外，本集團之金融資產及其他金融負債（須於一年內到期收取或償還）之賬面值與其各自之公平值合理相若，因此概無披露該等金融工具之公平值。本集團之擔保債券及票據公平值披露於未經審核中期簡明綜合財務資料附註17。

本集團之上市股本投資參照其市場報價按公平值列值（分類至公平值層級第一級）及本集團非上市基金投資根據市場估值按公平值列值（分類為公平值層級第三級）。

就其他非流動金融資產及負債而言，本公司董事認為其賬面值與其各自之公平值並無重大差異，故概無披露該等金融工具之公平值。

須予披露之資料

董事資料的變動

需根據香港聯合交易所有限公司上市規則（「上市規則」）第13.51B(1)條予以披露的董事資料的變動如下：

於二零二二年四月二十六日：

- 趙曉東先生辭任為本公司執行董事兼董事會副主席。

於二零二二年七月十一日：

- (i) 李永成先生辭任為本公司執行董事兼董事會主席、提名委員會主席、薪酬委員會成員、投資委員會主席；
- (ii) 戴小鋒先生獲調任為本公司執行董事兼董事會主席，並接替李永成先生出任本公司提名委員會主席、薪酬委員會成員、投資委員會主席；
- (iii) 熊斌先生獲委任為北控水務集團有限公司執行董事兼董事會主席。

須予披露之資料

董事及最高行政人員於股份及相關股份之權益及淡倉

於二零二二年六月三十日，根據證券及期貨條例（「證券及期貨條例」）第352條記錄於本公司須置存之登記冊，或根據上市規則之上市發行人董事進行證券交易的標準守則（「標準守則」）須另行知會本公司及香港聯合交易所有限公司（「聯交所」），本公司董事及最高行政人員擁有的本公司或其相聯法團（定義見證券及期貨條例第XV部份）之股份、相關股份及債券之權益及淡倉如下：

(A) 於本公司股份之好倉

| 董事 | 直接實益擁有之 普通股數目 | 佔本公司已發行 股份總數百分比 |
|-----|------------------|--------------------|
| 熊斌 | 40,000 | 0.003% |
| 姜新浩 | 20,000 | 0.002% |
| 譚振輝 | 2,000 | 0.000% |

(B) 於相聯法團股份之好倉

| 董事 | 相聯法團 | 直接實益擁有之 普通股數目 | 佔相聯法團之 已發行股份總數 百分比 |
|-----|---------------------------|------------------|--------------------------|
| 譚振輝 | 北京控股環境集團有限公司 ^⑥ | 50,000 | 0.003% |
| 楊孫西 | 北控水務集團有限公司 ^⑥ | 100,000 | 0.001% |

^⑥ 於二零二二年六月三十日，本公司持有該等相聯法團之所有權益均屬於間接持有。

除上述披露者外，於二零二二年六月三十日，概無董事或最高行政人員登記於本公司或其任何相聯法團之股份、相關股份或債券之權益或淡倉，而須根據證券及期貨條例第352條予以記錄，或根據標準守則須知會本公司及聯交所。

須予披露之資料

購股權計劃

本公司目前並無任何購股權計劃。

董事購入股份或債權證之權利

除於標題為「董事及最高行政人員於股份及相關股份之權益及淡倉」披露者外，於期內任何時間概無向任何董事或彼等各自之配偶或其未成年子女授出可藉收購本公司股份或債券獲取利益之權利，而彼等於期內亦無行使任何此等權利；而本公司、或其任何控股公司、附屬公司及同系附屬公司於期內概無參與訂立任何安排，致使董事可於任何其他法人團體獲得此等權利。

主要股東及其他人士於股份及相關股份之權益及淡倉

於二零二二年六月三十日，下列佔本公司已發行股份5%或以上之權益及淡倉已記錄在本公司根據證券及期貨條例第336條須存置之權益登記冊內：

好倉：

| 名稱 | 持有之普通股數目、身份及權益性質 | | | 佔本公司 已發行股份總數 百分比 |
|------------------------------|------------------|----------------------------|-------------|------------------------|
| | 直接 實益擁有 | 其他 | 合計 | |
| 京泰實業(集團)有限公司(「京泰實業」) | 4,391,000 | - | 4,391,000 | 0.35% |
| Modern Orient Limited(「MOL」) | 100,050,000 | - | 100,050,000 | 7.93% |
| 北京企業投資有限公司(「北企投資」) | 163,730,288 | 100,050,000 ^(a) | 263,780,288 | 20.91% |
| 北京控股集團(BVI)有限公司(「北控集團BVI」) | 518,187,500 | 263,780,288 ^(b) | 781,967,788 | 62.00% |
| 北京控股集團有限公司(「北控集團」) | - | 786,358,788 ^(c) | 786,358,788 | 62.35% |

附註：

- (a) 所披露之權益包括由MOL擁有之股份。MOL為北企投資的全資附屬公司。因此，北企投資被視為於MOL所擁有之股份擁有權益。
- (b) 所披露之權益包括由北企投資及MOL擁有之股份。MOL之控股公司北企投資由北控集團BVI直接持有72.72%權益。因此，北控集團BVI被視為於北企投資及MOL所擁有之股份擁有權益。
- (c) 所披露之權益包括由北控集團BVI持有並於附註(b)詳述之股份權益以及由京泰實業持有之股份權益。北控集團BVI及京泰實業為北控集團的全資附屬公司。因此，北控集團被視為於北控集團BVI、北企投資、MOL及京泰實業所擁有之股份擁有權益。

須予披露之資料

主要股東及其他人士於股份及相關股份之權益及淡倉 (續)

除上文所披露者外，於二零二二年六月三十日，概無任何人士（本公司之董事除外，其權益已載列於上文「董事及最高行政人員於股份及相關股份之權益及淡倉」一節）已登記須根據證券及期貨條例第336條予以記錄之本公司股份或相關股份之權益或淡倉。

控權股東之特別履行責任

於本報告日期，附有與本公司控股公司之特別履行責任（其構成根據上市規則第13.18及13.21條之披露責任）有關之契諾之協議（「該等協議」）詳情如下：

| 協議日期 | 協議性質 | 總額 (百萬) | 最後到期日 |
|--------------|--------------|------------|----------|
| 二零一一年五月五日 | 發行優先票據之購買協議 | 400美元 | 二零四一年五月 |
| 二零一五年十二月一日 | 發行債券之認購協議 | 200美元 | 二零四零年十二月 |
| 二零一八年七月十七日 | 與銀行之定期貸款融資 | 350歐元 | 二零二三年七月 |
| 二零二零年九月十七日 | 發行債券之認購協議 | 500歐元 | 二零二五年九月 |
| 二零二零年十一月二十三日 | 與若干銀行之定期貸款融資 | 4,000港元 | 二零二五年十一月 |
| 二零二一年二月十八日 | 與銀行之定期貸款融資 | 2,000港元 | 二零二六年二月 |
| 二零二一年四月二十八日 | 發行債券之認購協議 | 300美元 | 二零二六年五月 |
| 二零二一年四月二十八日 | 發行債券之認購協議 | 400美元 | 二零三一年五月 |
| 二零二一年六月十八日 | 與銀行之定期貸款融資 | 4,000港元 | 二零二六年六月 |
| 二零二一年十一月十九日 | 與銀行之定期貸款融資 | 4,200港元 | 二零二六年十一月 |
| 二零二一年十二月三日 | 與銀行之定期貸款融資 | 2,000港元 | 二零二六年十二月 |
| 二零二二年四月十二日 | 與若干銀行之定期貸款融資 | 500歐元 | 二零二三年四月 |
| 二零二二年四月十二日 | 與若干銀行之定期貸款融資 | 37美元 | 二零二三年四月 |
| 二零二二年四月十四日 | 與若干銀行之定期貸款融資 | 710美元 | 二零二三年四月 |
| 二零二二年七月八日 | 與銀行之定期貸款融資 | 4,000港元 | 二零二七年七月 |

須予披露之資料

控權股東之特別履行責任 (續)

該等協議載有若干條件，規定本公司之控股公司必須履行特別責任，下列任何事項將構成違約事項：

1. 倘北控集團不或不再直接或間接擁有本公司至少40%或50%之實益權益 (如適用)；及
2. 倘北控集團不再受北京市人民政府控制及監管。

購買、出售及贖回本公司的上市證券

於截至二零二二年六月三十日止六個月內，本公司於聯交所購回共800,000股本公司普通股。該等股份其後於二零二二年五月二十日被本公司註銷。購回該等普通股之詳情如下：

| 月份 | 購回股份數目 | 每股價格 | | 已付 代價總額 港元 |
|----|---------|----------|----------|------------------|
| | | 最高 港元 | 最低 港元 | |
| 一月 | 800,000 | 28.40 | 27.45 | 22,170,550.00 |

期內，購回本公司股份乃由董事根據上屆股東週年大會所獲股東授權進行，旨在提高本集團之每股資產淨值及每股盈利，從而令全體股東獲益。

除上述所披露者外，於截至二零二二年六月三十日止六個月內，本公司或其任何附屬公司並無購買、出售或贖回本公司任何證券。

僱員

於二零二二年六月三十日，本集團有約35,000名僱員。僱員薪酬按彼等工作表現、專業經驗及現時行業慣例而定。管理層會定期檢討本集團之僱員薪酬政策及安排。除退休金外，亦會根據個別表現評估向若干僱員發放酌情花紅作為獎勵。

企業管治

本公司致力確保高水平之企業管治及透明度，董事相信這將促進本集團整體營運之效率，並使本集團更具市場競爭力，藉以提高股東之投資價值。本集團已採納多項企業管治措施，藉以確保有效之監控制度及適當授權。

遵守《企業管治守則》

董事認為，除下文所披露者外，本公司於截至二零二二年六月三十日止六個月內一直遵守上市規則附錄十四《企業管治守則》所載之守則條文（「守則條文」）。

由於要處理其他事務，前董事會主席李永成先生未能出席本公司於二零二二年六月十七日舉行之股東週年大會，因而偏離守則條文第F.2.2條。然而，彼已安排其他董事出席大會，並與股東進行溝通。

遵守《上市發行人董事進行證券交易的標準守則》

本公司已採納上市規則附錄十《上市發行人董事進行證券交易的標準守則》（「《標準守則》」）以規範董事進行之證券交易。本公司向全體董事作出特定查詢後，所有董事已確認彼等於截至二零二二年六月三十日止六個月內，一直遵守《標準守則》。

審核委員會

審核委員會由本公司三位獨立非執行董事組成，包括武捷思先生、林海涵先生（審核委員會主席）及楊孫西博士。審核委員會已審閱截至二零二二年六月三十日止六個月的未經審核中期業績，並認為編製有關業績已採納適合的會計政策並已作出足夠的披露。