



# 中期報告

## 2014/15

於百慕達註冊成立之有限公司  
香港聯合交易所上市公司股票號碼:159 | 澳洲證券交易所股票號碼: BCK

**BROCKMAN**  
布萊克萬礦業有限公司  
BROCKMAN MINING LIMITED



# 財務資料

截至二零一四年十二月三十一日止六個月

## 向市場公告業績

中期財務資料並不包括年度財務報告一般包括之各類附註。因此，根據香港聯合交易所有限公司（「香港聯交所」）及澳洲證券交易所有限公司（「澳洲交易所」）之持續披露規定，本報告應與截至二零一四年六月三十日止年度之年報及 Brockman Mining Limited 布萊克萬礦業有限公司\*（「布萊克萬」）於中期報告期內刊發之任何公告一併閱覽。

## 目錄

|                  |    |
|------------------|----|
| 公司簡介 .....       | 2  |
| 簡明綜合全面收益表 .....  | 4  |
| 簡明綜合資產負債表 .....  | 6  |
| 簡明綜合權益變動表 .....  | 8  |
| 簡明綜合現金流量表 .....  | 10 |
| 簡明綜合財務資料附註 ..... | 12 |
| 中期財務資料審閱報告 ..... | 35 |
| 管理層討論及分析 .....   | 36 |
| 董事報告 .....       | 45 |
| 董事聲明 .....       | 53 |
| 詞彙表 .....        | 54 |

\* 僅供識別

## 董事會

### 非執行董事

桂四海 (主席)

劉珍貴 (副主席)

Ross Stewart Norgard

### 執行董事

陳錦坤

桂冠

Warren Talbot Beckwith

### 獨立非執行董事

葉發旋

Uwe Henke Von Parpart

葉國祥

蔡宇震

## 公司秘書

陳錦坤

## 核數師

羅兵咸永道會計師事務所

執業會計師

## 註冊辦事處 (百慕達)

Clarendon House

2 Church Street

Hamilton HM11

Bermuda

電話：1 441 295 1422 傳真：1 441 292 4720

## 香港主要營業地點

香港中環

金融街8號

國際金融中心二期

38樓3812-13室

電話：(852) 3978 2800 傳真：(852) 3978 2818

## 澳洲主要營業地點

Level 1

117 Stirling Highway

Nedlands WA 6009

Australia

電話：(61) 8 9389 3000 傳真：(61) 8 9389 3033



## 主要股份過戶登記處

MUFG Fund Services (Bermuda) Limited  
The Belvedere Building  
69 Pitts Bay Road  
Pembroke HM08  
Bermuda

## 股份過戶登記處香港分處

卓佳秘書商務有限公司  
香港灣仔  
皇后大道東 183 號  
合和中心  
22樓

## 股份過戶登記處澳洲分處

Computershare Investor Services Pty Ltd  
Level 2, Reserve Bank Building  
45 St Georges Terrace  
Perth WA 6000

## 主要往來銀行

澳新銀行集團有限公司  
恒生銀行有限公司  
渣打銀行(香港)有限公司  
交通銀行  
Westpac Banking Corporation

## 網站

[www.brockmanmining.com](http://www.brockmanmining.com)  
[www.irasia.com/listco/hk/brockmanmining/  
index.htm](http://www.irasia.com/listco/hk/brockmanmining/index.htm)

## 股份代號

香港聯合交易所有限公司主板：159  
澳洲證券交易所：BCK

# 簡明綜合全面收益表

截至十二月三十一日  
止六個月

|                       |    | 二零一四年     | 二零一三年     |
|-----------------------|----|-----------|-----------|
|                       |    | 千港元       | 千港元       |
|                       | 附註 | (未經審核)    | (未經審核)    |
| <b>持續經營業務</b>         |    |           |           |
| 收益                    | 5  | 31,336    | 29,077    |
| 銷售成本                  | 8  | (36,355)  | (29,621)  |
| 毛損                    |    | (5,019)   | (544)     |
| 其他收入                  | 9  | 729       | 3,420     |
| 其他虧損                  | 10 | (6,879)   | (87)      |
| 銷售及行政開支               | 8  | (43,594)  | (55,888)  |
| 勘探及評估開支               | 8  | (53,571)  | (50,081)  |
| 採礦資產減值                | 14 | (125,000) | -         |
| 應佔合營公司之虧損             |    | (4,476)   | (3,900)   |
| 融資成本                  | 11 | -         | (427)     |
| 除所得稅前虧損               |    | (237,810) | (107,507) |
| 所得稅抵免                 | 12 | 2,050     | -         |
| 來自持續經營業務之期內虧損         |    | (235,760) | (107,507) |
| <b>已終止經營業務</b>        |    |           |           |
| 來自已終止經營業務之期內溢利        | 7  | -         | 578       |
| 期內虧損                  |    | (235,760) | (106,929) |
| <b>其他全面虧損：</b>        |    |           |           |
| <i>其後可能重新分類至損益之項目</i> |    |           |           |
| 換算海外業務所產生之匯兌差額        |    | (269,955) | (51,898)  |
| 期內其他全面虧損              |    | (269,955) | (51,898)  |
| 期內總全面虧損               |    | (505,715) | (158,827) |



截至十二月三十一日  
止六個月

| 附註                                             | 二零一四年            | 二零一三年         |
|------------------------------------------------|------------------|---------------|
|                                                | 千港元<br>(未經審核)    | 千港元<br>(未經審核) |
| <b>應佔期內虧損：</b>                                 |                  |               |
| 本公司權益持有人                                       | <b>(235,760)</b> | (105,268)     |
| 非控股股東權益                                        | -                | (1,661)       |
|                                                | <b>(235,760)</b> | (106,929)     |
| <b>本公司權益持有人應佔期內(虧損)/收入來自：</b>                  |                  |               |
| 持續經營業務                                         | <b>(235,760)</b> | (105,846)     |
| 已終止經營業務                                        | -                | 578           |
|                                                | <b>(235,760)</b> | (105,268)     |
| <b>應佔總全面虧損：</b>                                |                  |               |
| 本公司權益持有人                                       | <b>(505,715)</b> | (157,681)     |
| 非控股股東權益                                        | -                | (1,146)       |
|                                                | <b>(505,715)</b> | (158,827)     |
| <b>本公司權益持有人應佔總全面(虧損)/收益來自：</b>                 |                  |               |
| 持續經營業務                                         | <b>(505,715)</b> | (157,738)     |
| 已終止經營業務                                        | -                | 57            |
|                                                | <b>(505,715)</b> | (157,681)     |
| <b>期內本公司權益持有人應佔持續經營及<br/>已終止經營業務之每股(虧損)/盈利</b> | <b>港仙</b>        | <b>港仙</b>     |
| <b>每股基本(虧損)/盈利</b>                             |                  |               |
| 持續經營業務                                         | 13               | (1.34)        |
| 已終止經營業務                                        | 13               | 0.01          |
|                                                | <b>(2.81)</b>    | (1.33)        |
| <b>每股攤薄(虧損)/盈利</b>                             |                  |               |
| 持續經營業務                                         | 13               | (1.34)        |
| 已終止經營業務                                        | 13               | 0.01          |
|                                                | <b>(2.81)</b>    | (1.33)        |

第12至34頁之附註為此簡明綜合財務資料之整體部份。

# 簡明綜合資產負債表

|                       |    | 於                                 |                                |
|-----------------------|----|-----------------------------------|--------------------------------|
|                       |    | 二零一四年<br>十二月三十一日<br>千港元<br>(未經審核) | 二零一四年<br>六月三十日<br>千港元<br>(經審核) |
|                       | 附註 |                                   |                                |
| <b>非流動資產</b>          |    |                                   |                                |
| 採礦資產                  | 14 | 2,986,334                         | 3,536,267                      |
| 物業、廠房及設備              | 15 | 30,062                            | 33,242                         |
| 於合營公司之權益              |    | 643                               | 1,264                          |
| 其他非流動資產               |    | 14,398                            | 14,488                         |
|                       |    | <b>3,031,437</b>                  | 3,585,261                      |
| <b>流動資產</b>           |    |                                   |                                |
| 存貨                    |    | 6,374                             | 11,857                         |
| 應收賬款                  | 16 | 440                               | -                              |
| 其他應收賬款、按金及預付款項        |    | 6,788                             | 8,117                          |
| 應收有關連人士款項             | 22 | 3,682                             | 2,993                          |
| 現金及現金等值項目             |    | 140,254                           | 223,698                        |
|                       |    | <b>157,538</b>                    | 246,665                        |
| <b>資產總值</b>           |    | <b>3,188,975</b>                  | 3,831,926                      |
| <b>權益</b>             |    |                                   |                                |
| 股本                    | 18 | 838,198                           | 838,198                        |
| 儲備                    |    | 1,429,903                         | 1,941,198                      |
| <b>本公司權益持有人應佔權益總額</b> |    | <b>2,268,101</b>                  | 2,779,396                      |



|                  |    | 於                |           |
|------------------|----|------------------|-----------|
|                  |    | 二零一四年            | 二零一四年     |
|                  |    | 十二月三十一日          | 六月三十日     |
|                  |    | 千港元              | 千港元       |
|                  | 附註 | (未經審核)           | (經審核)     |
| <b>非流動負債</b>     |    |                  |           |
| 其他應付賬款           |    | -                | 26,865    |
| 遞延所得稅負債          | 20 | 795,867          | 920,561   |
| 撥備               |    | 1,413            | 1,660     |
|                  |    | <b>797,280</b>   | 949,086   |
| <b>流動負債</b>      |    |                  |           |
| 應付賬款             | 17 | 11,374           | 9,540     |
| 其他應付賬款及應付費用      |    | 110,210          | 91,070    |
| 應付有關連人士款項        | 22 | 2,010            | 2,834     |
|                  |    | <b>123,594</b>   | 103,444   |
| <b>負債總額</b>      |    | <b>920,874</b>   | 1,052,530 |
| <b>權益及負債總額</b>   |    | <b>3,188,975</b> | 3,831,926 |
| <b>流動資產淨值</b>    |    | <b>33,944</b>    | 143,221   |
| <b>資產總值減流動負債</b> |    | <b>3,065,381</b> | 3,728,482 |

第12至34頁之附註為此簡明綜合財務資料之整體部份。



# 簡明綜合權益變動表

|                            | 本公司權益持有人應佔 |             |                     |               |             |             |             |           |                | 總計<br>千港元 |
|----------------------------|------------|-------------|---------------------|---------------|-------------|-------------|-------------|-----------|----------------|-----------|
|                            | 股本<br>千港元  | 股份溢價<br>千港元 | 法定儲備<br>(附註)<br>千港元 | 股份補償儲備<br>千港元 | 換算儲備<br>千港元 | 累計虧損<br>千港元 | 其他儲備<br>千港元 | 總計<br>千港元 | 非控股股東權益<br>千港元 |           |
| 於二零一三年七月一日之結餘<br>(經審核)     | 789,448    | 4,313,856   | 5,418               | 66,639        | (291,041)   | (2,633,310) | 462,461     | 2,713,471 | 43,075         | 2,756,546 |
| <b>全面虧損</b>                |            |             |                     |               |             |             |             |           |                |           |
| 期內虧損                       | -          | -           | -                   | -             | -           | (105,268)   | -           | (105,268) | (1,661)        | (106,929) |
| <b>其他全面收益</b>              |            |             |                     |               |             |             |             |           |                |           |
| 換算海外業務所產生之匯兌差額             | -          | -           | -                   | -             | (52,413)    | -           | -           | (52,413)  | 515            | (51,898)  |
| 期內總其他全面(虧損)/收益             | -          | -           | -                   | -             | (52,413)    | -           | -           | (52,413)  | 515            | (51,898)  |
| 期內總全面虧損                    | -          | -           | -                   | -             | (52,413)    | (105,268)   | -           | (157,681) | (1,146)        | (158,827) |
| <b>與權益持有人之交易</b>           |            |             |                     |               |             |             |             |           |                |           |
| 分配至法定儲備                    | -          | -           | 1,493               | -             | -           | (1,344)     | -           | 149       | (149)          | -         |
| 股份補償                       | -          | -           | -                   | 14,082        | -           | -           | -           | 14,082    | -              | 14,082    |
| 與權益持有人之總交易                 | -          | -           | 1,493               | 14,082        | -           | (1,344)     | -           | 14,231    | (149)          | 14,082    |
| 於二零一三年十二月三十一日之<br>結餘(未經審核) | 789,448    | 4,313,856   | 6,911               | 80,721        | (343,454)   | (2,739,922) | 462,461     | 2,570,021 | 41,780         | 2,611,801 |



|                            | 本公司權益持有人應佔 |             |                     |               |             |             |             | 總計<br>千港元 |
|----------------------------|------------|-------------|---------------------|---------------|-------------|-------------|-------------|-----------|
|                            | 股本<br>千港元  | 股份溢價<br>千港元 | 法定儲備<br>(附註)<br>千港元 | 股份補償儲備<br>千港元 | 換算儲備<br>千港元 | 累計虧損<br>千港元 | 其他儲備<br>千港元 |           |
| 於二零一四年七月一日之結餘<br>(經審核)     | 838,198    | 4,460,106   | 7,670               | 88,080        | (230,384)   | (2,842,499) | 458,225     | 2,779,396 |
| <b>全面虧損</b>                |            |             |                     |               |             |             |             |           |
| 期內虧損                       | -          | -           | -                   | -             | -           | (235,760)   | -           | (235,760) |
| <b>其他全面收益</b>              |            |             |                     |               |             |             |             |           |
| 換算海外業務所產生之<br>匯兌差額         | -          | -           | -                   | -             | (269,955)   | -           | -           | (269,955) |
| 期內總其他全面虧損                  | -          | -           | -                   | -             | (269,955)   | -           | -           | (269,955) |
| 期內總全面虧損                    | -          | -           | -                   | -             | (269,955)   | (235,760)   | -           | (505,715) |
| <b>與權益持有人之交易</b>           |            |             |                     |               |             |             |             |           |
| 分配至法定儲備                    | -          | -           | 1,766               | -             | -           | (1,766)     | -           | -         |
| 股份補償                       | -          | -           | -                   | (5,580)       | -           | -           | -           | (5,580)   |
| 與權益持有人之總交易                 | -          | -           | 1,766               | (5,580)       | -           | (1,766)     | -           | (5,580)   |
| 於二零一四年十二月三十一日<br>之結餘(未經審核) | 838,198    | 4,460,106   | 9,436               | 82,500        | (500,339)   | (3,080,025) | 458,225     | 2,268,101 |

附註：法定儲備指根據中國法律及規例自一間在中華人民共和國(「中國」)成立之附屬公司之除稅後溢利分配之一般儲備基金。

第 12 至 34 頁之附註為此簡明綜合財務資料之整體部份。

# 簡明綜合現金流量表

截至十二月三十一日  
止六個月

|                   | 二零一四年           | 二零一三年    |
|-------------------|-----------------|----------|
|                   | 千港元             | 千港元      |
|                   | (未經審核)          | (未經審核)   |
| <b>經營業務之現金流量</b>  |                 |          |
| 持續經營業務            | <b>(74,905)</b> | (69,675) |
| 已終止經營業務           | -               | 7,067    |
| 用於經營業務之現金淨額       | <b>(74,905)</b> | (62,608) |
| <b>投資業務之現金流量</b>  |                 |          |
| 持續經營業務            |                 |          |
| — 已收利息            | <b>648</b>      | 3,139    |
| — 出售物業、廠房及設備之所得款項 | <b>46</b>       | 225      |
| — 購買物業、廠房及設備      | <b>(789)</b>    | (1,710)  |
| — 添置採礦資產          | -               | (141)    |
| — 投資於合營公司         | <b>(3,988)</b>  | (4,405)  |
| 已終止經營業務           | -               | (1,804)  |
| 用於投資業務之現金淨額       | <b>(4,083)</b>  | (4,696)  |

截至十二月三十一日  
止六個月

|                               | 二零一四年           | 二零一三年    |
|-------------------------------|-----------------|----------|
|                               | 千港元             | 千港元      |
|                               | (未經審核)          | (未經審核)   |
| <b>融資業務之現金流量</b>              |                 |          |
| 持續經營業務                        |                 |          |
| — 發行定息債券之所得款項                 | -               | 31,200   |
| 已終止經營業務                       | -               | (6,158)  |
| 來自融資業務之現金淨額                   | -               | 25,042   |
| <hr/>                         |                 |          |
| <b>現金及現金等值項目減少淨額</b>          | <b>(78,988)</b> | (42,262) |
| 期初現金及現金等值項目                   | 223,698         | 252,994  |
| 匯率變動之影響                       | (4,456)         | 4,157    |
| <b>期終現金及現金等值項目</b>            | <b>140,254</b>  | 214,889  |
| <b>現金及現金等值項目指</b>             |                 |          |
| 銀行結餘及現金                       | 140,254         | 214,889  |
| 減：已計入分類為持作出售之出售組別資產之現金及現金等值項目 | -               | (11,106) |
|                               | <b>140,254</b>  | 203,783  |

第12至34頁之附註為此簡明綜合財務資料之整體部份。

## 1 一般資料

Brockman Mining Limited 布萊克萬礦業有限公司\* (「本公司」) 及其附屬公司 (統稱「本集團」) 主要從事於澳洲收購、勘探及日後對鐵礦石項目進行開發；於中華人民共和國 (「中國」) 開採、加工及銷售銅精礦及其他礦產等礦產資源。

本公司於百慕達註冊成立為獲豁免公眾有限公司，其股份在香港聯合交易所有限公司 (「香港聯交所」) 及澳洲證券交易所有限公司 (「澳洲交易所」) 上市。其註冊辦事處地址為 Clarendon House, 2 Church Street, Hamilton HM11, Bermuda。

除另有指明外，本簡明綜合財務資料以港元 (「港元」) 呈列。本簡明綜合財務資料已於二零一五年二月二十四日獲董事會批准刊發。本簡明綜合財務資料未經審核。

### 主要事項

有見金屬價格近期波動，本集團於期內重新評估採礦資產之公允值。進一步詳情載於附註 14。

## 2 編製基準

截至二零一四年十二月三十一日止六個月之簡明綜合財務資料乃遵照國際會計準則 (「IAS」) 第 34 號「中期財務報告」及香港聯交所證券上市規則附錄十六之適用披露規定編製。

簡明綜合財務資料應與截至二零一四年六月三十日止年度之年度財務報表一併閱覽，該財務報表乃遵照國際財務報告準則 (「IFRS」) 編製。

截至二零一四年十二月三十一日止六個月內，本集團用於經營業務之現金流出為 74,905,000 港元。根據董事對現金流量預測 (經計及本集團預期來自經營業務之現金流量及可用財務資源) 進行之審閱，本集團預期會有足夠財務資源以應付其未來營運資金要求及自結算日起計未來十二個月有需要時應付其財務承擔。因此，董事認為以持續經營基準編製本集團之簡明綜合財務資料乃屬適當。

\* 僅供識別



### 3 主要會計政策

除下文所述者外，所應用之會計政策與截至二零一四年六月三十日止年度之年度財務報表所應用者一致，有關會計政策於該等年度財務報表內載述。

中期所得稅按預期總年度損益所適用之稅率累計。

編製簡明綜合財務資料時，管理層須作出判斷、估計及假設。此等判斷、估計及假設影響會計政策之應用以及資產及負債、收入及開支之呈報金額。實際結果可能與該等估計不同。

編製本簡明綜合財務資料時，管理層就應用本集團會計政策所作重大判斷及不確定性之估計主要來源與截至二零一四年六月三十日止年度之年度財務報表所應用者相同，惟釐定所得稅撥備所需之估計變動除外。

#### (a) 本集團採納之經修訂準則及詮釋

以下準則之修訂本及詮釋於二零一四年七月一日或之後開始之會計期間強制生效。採納此等準則之修訂本及詮釋對本集團之業績及財務狀況並無任何重大影響。

|                                                    |                       |
|----------------------------------------------------|-----------------------|
| IAS 第32號(修訂本)                                      | 金融工具：呈列 — 抵銷金融資產及金融負債 |
| IAS 第36號(修訂本)                                      | 資產減值                  |
| IAS 第39號(修訂本)                                      | 金融工具：確認及計量            |
| IFRIC — 詮釋第21號                                     | 徵費                    |
| IFRS 第10號、IFRS 第12號及<br>IAS 第27號(二零一一年修訂)<br>(修訂本) | 投資實體                  |
| 二零一二年年度改進項目                                        | 二零一零年至二零一二年週期之年度改進    |
| 二零一三年年度改進項目                                        | 二零一一年至二零一三年週期之年度改進    |
| IAS 第19號(修訂本)                                      | 僱員福利                  |

## 3 主要會計政策(續)

### (b) 尚未生效且本集團並無提早採納之新準則及準則之修訂本

|                         |                            | 於以下日期或<br>之後開始之<br>年度期間生效 |
|-------------------------|----------------------------|---------------------------|
| IAS 第16號及IAS 第38號(修訂本)  | 澄清可接受之折舊及攤銷方法              | 二零一六年一月一日                 |
| IAS 第16號及IAS 第41號(修訂本)  | 農業：產花果植物                   | 二零一六年一月一日                 |
| IAS 第27號(修訂本)           | 獨立財務報表之權益法                 | 二零一六年一月一日                 |
| IFRS 第9號                | 金融工具                       | 二零一八年一月一日                 |
| IFRS 第10號及IAS 第28號(修訂本) | 投資者與其聯營公司或合營公司間<br>資產出售或投入 | 二零一六年一月一日                 |
| IFRS 第11號(修訂本)          | 收購聯合經營權益之會計處理              | 二零一六年一月一日                 |
| IFRS 第14號               | 監管遞延賬目                     | 二零一六年一月一日                 |
| IFRS 第15號               | 來自客戶合約之收益                  | 二零一七年一月一日                 |
| 二零一四年度改進項目              | 二零一二年至二零一四年週期之年度改進         | 二零一六年一月一日                 |

本集團現正評估以上新訂／經修訂準則及準則之修訂本之影響，惟現階段未能確定對本集團之經營業績及財務狀況所構成影響。

## 4 財務風險管理

### (a) 財務風險因素

本集團業務承受多種財務風險：市場風險(包括外匯風險、商品價格風險、現金流及公允值利率風險)、信貸風險及流動資金風險。

簡明綜合中期財務資料並不包括所有財務風險管理資料以及年度財務報表規定之披露事項，並應與本集團於二零一四年六月三十日之年度財務報表一併閱覽。

自二零一四年六月三十日以來，風險管理或任何風險管理政策概無變動。



## 4 財務風險管理(續)

### (b) 流動資金風險

本集團監察現金及現金等值項目，並將其維持於管理層視為足夠之水平，以為本集團之經營業務提供資金，並減低現金流量波動之影響。

本集團一般以經營業務所產生之現金及股本資金應付其短期資金所需。本集團將盈餘現金投資於期限合適之定期存款，以提供充足餘額撥付本集團業務所需資金。本集團可交付其 Marillana 鐵礦石項目全賴及時取得出口基礎設施及合適資金。

流動比率(即總流動資產相對流動負債之比例)為1.27倍，而於二零一四年六月三十日則為2.38倍。

下表詳列本集團金融負債之餘下合約到期日。該表乃根據金融負債之未貼現現金流量及本集團可被要求付款之最早日期編製。該表包括利息及本金現金流量。

|                                | 少於1年<br>按要求<br>千港元 | 1-2年<br>千港元 | 2-5年<br>千港元 | 未貼現現金<br>流量總額<br>千港元 | 於年結日之<br>賬面值<br>千港元 |
|--------------------------------|--------------------|-------------|-------------|----------------------|---------------------|
| <b>二零一四年十二月三十一日<br/>(未經審核)</b> |                    |             |             |                      |                     |
| 非衍生金融負債：                       |                    |             |             |                      |                     |
| 應付賬款                           | 11,374             | -           | -           | 11,374               | 11,374              |
| 其他應付賬款                         | 55,370             | -           | -           | 55,370               | 53,952              |
| 應付有關連人士款項                      | 2,010              | -           | -           | 2,010                | 2,010               |
|                                | 68,754             | -           | -           | 68,754               | 67,336              |
| <b>二零一四年六月三十日(經審核)</b>         |                    |             |             |                      |                     |
| 非衍生金融負債：                       |                    |             |             |                      |                     |
| 應付賬款                           | 9,540              | -           | -           | 9,540                | 9,540               |
| 其他應付賬款                         | 34,817             | 28,952      | -           | 63,769               | 61,682              |
| 應付有關連人士款項                      | 2,834              | -           | -           | 2,834                | 2,834               |
|                                | 47,191             | 28,952      | -           | 76,143               | 74,056              |



## 4 財務風險管理(續)

### (c) 公允值估計

於二零一四年十二月三十一日及二零一四年六月三十日，本集團按公允值列賬之金融工具乃按以下公允值架構層級計量。

|     |                                              |
|-----|----------------------------------------------|
| 第一級 | 相同資產或負債於活躍市場之報價(未經調整)                        |
| 第二級 | 可直接(即作為價格)或間接(即來自價格)觀察之資產或負債輸入數據，第一級內包括之報價除外 |
| 第三級 | 並非以可觀察市場數據為基礎之資產或負債輸入數據(即不可觀察輸入數據)           |

於二零一四年十二月三十一日，本集團概無任何按公允值計量之金融工具(二零一四年六月三十日：無)。

本集團之金融資產(包括應收賬款及其他應收賬款、按金、應收有關連人士款項、受限制現金以及現金及現金等值項目)及本集團之金融負債(包括應付賬款及其他應付賬款、銀行借貸、應付有關連人士及非控股股東權益款項)因到期期限短，故其公允值與賬面值相若。

## 5 收益

收益乃來自銷售礦產之已收及應收款項。本集團之期內收益分析如下：

|        | 截至十二月三十一日<br>止六個月      |                        |
|--------|------------------------|------------------------|
|        | 二零一四年<br>千港元<br>(未經審核) | 二零一三年<br>千港元<br>(未經審核) |
| 持續經營業務 |                        |                        |
| 銷售銅精礦  | 31,336                 | 29,077                 |



## 6 分類資料

營業分類乃按向本公司執行董事(負責分配資源及評估營業分類之表現)提供內部報告一致之形式報告。執行董事從業務角度考慮本集團之表現。

本集團之可呈報營業分類如下：

- |                         |                                      |
|-------------------------|--------------------------------------|
| 澳洲礦產項目                  | — 在西澳收購礦權、勘探及日後對鐵礦石項目進行開發            |
| 中國採礦業務                  | — 在中國開採、加工及銷售銅精礦                     |
| 已終止經營業務 — 運輸服務<br>(附註7) | — 在香港及中國提供豪華轎車租車服務及在香港提供<br>機場穿梭巴士服務 |

本集團主要營運決策者根據經調整經營溢利／(虧損)評估經營分類之表現。融資成本並無計入經本公司執行董事審閱之各經營分類業績。

向本公司執行董事呈報之分類資產乃按與綜合資產負債表一致之方式計量。

其他主要涉及向投資控股公司提供企業服務。該等活動並無計入可呈報營業分類，呈列之目的為與本集團簡明綜合全面收益表及資產負債表所計及之總數對賬。

## 6 分類資料(續)

以下為本集團按業務分類劃分之收益及業績分析：

|                           | 持續經營業務            |                   |           | 已終止<br>經營業務 |             | 總計<br>千港元 |
|---------------------------|-------------------|-------------------|-----------|-------------|-------------|-----------|
|                           | 中國<br>採礦業務<br>千港元 | 澳洲<br>礦產項目<br>千港元 | 其他<br>千港元 | 小計<br>千港元   | 運輸服務<br>千港元 |           |
| 截至二零一四年十二月三十一日止六個月(未經審核)： |                   |                   |           |             |             |           |
| 來自外界客戶之分類收益               | 31,336            | -                 | -         | 31,336      | -           | 31,336    |
| 分類業績                      | (139,923)         | (85,229)          | (8,182)   | (233,334)   | -           | (233,334) |
| 應佔合營公司虧損                  |                   |                   |           | (4,476)     | -           | (4,476)   |
| 除所得稅前虧損                   |                   |                   |           | (237,810)   | -           | (237,810) |
| 其他資料：                     |                   |                   |           |             |             |           |
| 物業、廠房及設備折舊                | (2,728)           | (576)             | (379)     | (3,683)     | -           | (3,683)   |
| 採礦資產減值(附註14)              | (125,000)         | -                 | -         | (125,000)   | -           | (125,000) |
| 採礦資產攤銷                    | (9,234)           | -                 | -         | (9,234)     | -           | (9,234)   |
| 讓出採礦資產                    | (6,833)           | -                 | -         | (6,833)     | -           | (6,833)   |
| 勘探及評估開支                   | (3,461)           | (50,110)          | -         | (53,571)    | -           | (53,571)  |
| 所得稅抵免                     | -                 | 2,050             | -         | 2,050       | -           | 2,050     |
| 截至二零一三年十二月三十一日止六個月(未經審核)： |                   |                   |           |             |             |           |
| 來自外界客戶之分類收益               | 29,077            | -                 | -         | 29,077      | 58,935      | 88,012    |
| 分類業績                      | (16,611)          | (53,362)          | (33,207)  | (103,180)   | 1,690       | (101,490) |
| 應佔合營公司虧損                  |                   |                   |           | (3,900)     | -           | (3,900)   |
| 融資成本                      |                   |                   |           | (427)       | (456)       | (883)     |
| 除所得稅前(虧損)/溢利              |                   |                   |           | (107,507)   | 1,234       | (106,273) |
| 其他資料：                     |                   |                   |           |             |             |           |
| 物業、廠房及設備折舊                | (2,688)           | (400)             | (378)     | (3,466)     | (7,312)     | (10,778)  |
| 採礦資產攤銷                    | (8,326)           | -                 | -         | (8,326)     | -           | (8,326)   |
| 勘探及評估開支                   | (7,888)           | (42,193)          | -         | (50,081)    | -           | (50,081)  |
| 融資成本                      | -                 | -                 | (427)     | (427)       | (456)       | (883)     |
| 所得稅開支                     | -                 | -                 | -         | -           | (656)       | (656)     |

來自中國採礦業務之收益為31,336,000港元(截至二零一三年十二月三十一日止六個月：29,077,000港元)，涉及向一名單一客戶銷售銅精礦。



## 6 分類資料(續)

以下為本集團於二零一四年十二月三十一日按業務分類劃分之資產分析：

|                      | 中國<br>採礦業務<br>千港元 | 澳洲<br>礦產項目<br>千港元 | 其他<br>千港元      | 總計<br>千港元        |
|----------------------|-------------------|-------------------|----------------|------------------|
| 於二零一四年十二月三十一日(未經審核)： |                   |                   |                |                  |
| <b>分類資產</b>          | <b>379,850</b>    | <b>2,681,021</b>  | <b>128,104</b> | <b>3,188,975</b> |
| 分類資產總值包括：            |                   |                   |                |                  |
| 於合營公司之權益             | -                 | 643               | -              | 643              |
| 添置物業、廠房及設備           | 503               | 113               | 173            | 789              |
| 於二零一四年六月三十日(經審核)：    |                   |                   |                |                  |
| <b>分類資產</b>          | <b>521,442</b>    | <b>3,114,123</b>  | <b>196,361</b> | <b>3,831,926</b> |
| 分類資產總值包括：            |                   |                   |                |                  |
| 於合營公司之權益             | -                 | 1,264             | -              | 1,264            |
| 添置物業、廠房及設備           | 2,133             | 518               | 39             | 2,690            |
| 添置採礦資產               | -                 | 141               | -              | 141              |

## 7 已終止經營業務

於二零一三年十月二十四日，本公司與Perryville Group Limited董事梁志仁先生(「梁先生」)訂立買賣協議，據此，本公司同意向梁先生出售於Perryville集團之全部股權，代價為45,000,000港元(「出售事項」)。Perryville集團主要從事提供豪華轎車及機場穿梭巴士運輸服務(即運輸服務之可呈報分類)。

作為出售事項之一部份，Perryville集團應付本公司之11,000,000港元已轉讓予梁先生，經調整代價為34,000,000港元，即在本公司之獨立財務報表中本公司於出售事項日期所持Perryville集團股權之代價。

出售事項已於二零一四年二月十九日完成，本公司不再於Perryville集團擁有任何控制權及股權。

## 7 已終止經營業務(續)

根據IFRS第5號「持作出售之非流動資產及已終止經營業務」，Perryville集團之業績於簡明綜合財務資料呈列為已終止經營業務。簡明綜合全面收益表及綜合現金流量表將已終止經營業務與持續經營業務作出區分。

來自已終止經營業務之溢利

|                             | 截至十二月三十一日<br>止六個月 |
|-----------------------------|-------------------|
|                             | <b>二零一三年</b>      |
|                             | 千港元               |
|                             | (未經審核)            |
| 收益                          | 58,935            |
| 開支                          | (57,701)          |
| 除所得稅前溢利                     | 1,234             |
| 所得稅開支                       | (656)             |
| <b>來自已終止經營業務之期內溢利及總全面收益</b> | <b>578</b>        |
| 應佔來自已終止經營業務之期內溢利及總全面收益：     |                   |
| — 本公司權益持有人                  | 578               |

## 8 按性質分類之開支

|                | 截至十二月三十一日<br>止六個月 |              |
|----------------|-------------------|--------------|
|                | <b>二零一四年</b>      | <b>二零一三年</b> |
|                | 千港元               | 千港元          |
|                | (未經審核)            | (未經審核)       |
| 採礦資產攤銷(計入銷售成本) | <b>9,234</b>      | 8,326        |
| 存貨成本           | <b>15,436</b>     | 6,776        |
| 物業、廠房及設備折舊     | <b>3,683</b>      | 3,466        |
| 顧問之權益結算股份補償    | <b>(1,105)</b>    | 520          |
| 經營租賃租金         | <b>5,469</b>      | 5,694        |
| 員工成本           | <b>33,158</b>     | 58,146       |



## 8 按性質分類之開支(續)

員工成本包括：

|              | 截至十二月三十一日<br>止六個月 |        |
|--------------|-------------------|--------|
|              | 二零一四年             | 二零一三年  |
|              | 千港元               | 千港元    |
|              | (未經審核)            | (未經審核) |
| 工資、薪金及福利     | 32,559            | 36,008 |
| 董事酬金(包括股份補償) | 2,287             | 11,626 |
| 退休福利計劃供款     | 1,578             | 1,719  |
| 僱員之股份補償      | (3,266)           | 8,793  |
|              | 33,158            | 58,146 |

## 9 其他收入

|         | 截至十二月三十一日<br>止六個月 |        |
|---------|-------------------|--------|
|         | 二零一四年             | 二零一三年  |
|         | 千港元               | 千港元    |
|         | (未經審核)            | (未經審核) |
| 銀行存款之利息 | 648               | 3,139  |
| 其他      | 81                | 281    |
|         | 729               | 3,420  |

## 10 其他虧損

|               | 截至十二月三十一日<br>止六個月 |        |
|---------------|-------------------|--------|
|               | 二零一四年             | 二零一三年  |
|               | 千港元               | 千港元    |
|               | (未經審核)            | (未經審核) |
| 出售物業、廠房及設備之虧損 | 46                | 87     |
| 讓出採礦資產(附註14)  | 6,833             | -      |
|               | 6,879             | 87     |

## 11 融資成本

|         | 截至十二月三十一日<br>止六個月      |                        |
|---------|------------------------|------------------------|
|         | 二零一四年<br>千港元<br>(未經審核) | 二零一三年<br>千港元<br>(未經審核) |
| 定息債券之利息 | -                      | 427                    |

## 12 所得稅抵免

所得稅開支乃按管理層對整個財政年度預期加權平均年度所得稅率之估計而確認。

|                    | 截至十二月三十一日<br>止六個月      |                        |
|--------------------|------------------------|------------------------|
|                    | 二零一四年<br>千港元<br>(未經審核) | 二零一三年<br>千港元<br>(未經審核) |
| 遞延所得稅              |                        |                        |
| — 於讓出採礦資產時解除(附註14) | (2,050)                | -                      |

截至二零一四年十二月三十一日止期間，本集團向西澳政府讓出E45/1845 Mt Stuart及E47/1738 Mt Florence兩項礦權，經分配公允值分別為2,733,000港元及4,100,000港元。於業務合併後計入賬目與所收購採礦資產應佔價值有關之遞延所得稅負債因出售而減少。出售導致遞延所得稅負債減少2,050,000港元。



### 13 每股(虧損)/盈利

每股基本虧損/盈利乃以本公司權益持有人應佔虧損/盈利除以期內已發行普通股之加權平均數計算。

每股攤薄虧損/盈利乃透過調整流通在外普通股之加權平均數以假設所有具潛在攤薄影響之普通股獲轉換計算。

|                                  | 截至十二月三十一日<br>止六個月 |                 |
|----------------------------------|-------------------|-----------------|
|                                  | 二零一四年<br>(未經審核)   | 二零一三年<br>(未經審核) |
| 本公司權益持有人應佔期內(虧損)/溢利(千港元)         |                   |                 |
| — 持續經營業務                         | (235,760)         | (105,846)       |
| — 已終止經營業務                        | -                 | 578             |
|                                  | (235,760)         | (105,268)       |
| 計算每股基本盈利/(虧損)採用之<br>普通股加權平均數(千股) | 8,381,982         | 7,894,482       |
| 本公司權益持有人應佔每股(虧損)/盈利              |                   |                 |
| 基本：(港仙)                          |                   |                 |
| — 持續經營業務                         | (2.81)            | (1.34)          |
| — 已終止經營業務                        | -                 | 0.01            |
|                                  | (2.81)            | (1.33)          |
| 攤薄：(港仙)                          |                   |                 |
| — 持續經營業務                         | (2.81)            | (1.34)          |
| — 已終止經營業務                        | -                 | 0.01            |
|                                  | (2.81)            | (1.33)          |

截至二零一四年及二零一三年十二月三十一日止六個月之每股攤薄虧損/盈利與每股基本虧損/盈利相同，原因為假設於該等期間轉換本公司之可換股債券及購股權具有反攤薄作用。



14 採礦資產

|                            | 於澳洲之<br>採礦資產<br>千港元 | 於中國之<br>採礦權<br>千港元 | 總計<br>千港元        |
|----------------------------|---------------------|--------------------|------------------|
| 於二零一三年七月一日之結餘              | 2,984,261           | 510,171            | 3,494,432        |
| 添置                         | 141                 | –                  | 141              |
| 期內攤銷                       | –                   | (7,850)            | (7,850)          |
| 匯兌差額                       | (85,490)            | 6,066              | (79,424)         |
| 於二零一三年十二月三十一日之結餘<br>(未經審核) | 2,898,912           | 508,387            | 3,407,299        |
| 於二零一四年七月一日之結餘              | <b>3,076,212</b>    | <b>460,055</b>     | <b>3,536,267</b> |
| 期內攤銷                       | –                   | (8,957)            | (8,957)          |
| 減值虧損                       | –                   | (125,000)          | (125,000)        |
| 讓出                         | (6,833)             | –                  | (6,833)          |
| 匯兌差額                       | (409,838)           | 695                | (409,143)        |
| 於二零一四年十二月三十一日之結餘<br>(未經審核) | <b>2,659,541</b>    | <b>326,793</b>     | <b>2,986,334</b> |

於澳洲之採礦資產

於澳洲之採礦資產指本集團於澳洲收購之採礦及勘探項目(包括Marillana鐵礦石項目)之賬面值。

截至二零一四年十二月三十一日止期間，本集團向西澳政府讓出E45/1845 Mt Stuart及E47/1738 Mt Florence兩項礦權，經分配公允值分別為2,733,000港元及4,100,000港元。因此，於簡明綜合收益表確認出售採礦資產之虧損6,833,000港元(附註10)。

於二零一四年十二月三十一日，本集團經評估後得出結論，鐵礦價格近期持續弱勢被視為減值指標，導致需要進行減值評估。於二零一四年十二月三十一日，可收回金額乃按公使用價值之計算方法釐定。

本集團進行評估時已參考行業專家對鐵礦石長遠價格及匯率作出之預測。評估結論為截至二零一四年十二月三十一日止期間毋須作出賬面值減值(截至二零一三年十二月三十一日止六個月：無)。



## 14 採礦資產(續)

### 於澳洲之採礦資產(續)

採礦資產賬面值之最終補償須視乎該採礦資產是否成功開發及進行商業開採或銷售於該採礦資產之權益而定。

### 於中國之採礦權

於中國之採礦權指於雲南省綠春縣紅河州大馬尖山進行採礦活動之權利。該礦場位於中國一幅本集團並無正式業權之土地上。雲南國土資源局於二零零五年一月向綠春發出採礦權證，其後將採礦權證續期多次。於二零一四年七月，採礦權證續期兩年至二零一六年七月到期。

根據綠春接獲之獨立法律意見，綠春於到期時將採礦權證續期方面並無法律障礙。獨立法律意見亦確認，綠春於採礦權到期至採礦權證授出期間經營礦場未有牽涉非法活動，且政府並無就綠春之採礦作業施加罰款。

因此，本公司董事認為，本集團將可繼續以最低費用將採礦權及各採礦附屬公司之營業執照續期。

於中國之採礦權按證實及概略礦產儲量採用生產單位法攤銷，並假設本集團日後可將採礦權續期至所有證實及概略儲量已被開採為止。

於二零一四年十二月三十一日，本集團經評估後得出結論，全球經濟衰退及銅價近期持續弱勢被視為減值指標，導致需要進行減值評估。董事已考慮公允值減出售成本及使用價值之計算方法，以釐定採礦權之可收回金額。於二零一四年十二月三十一日，可收回金額乃按公允值減出售成本計算法釐定及按公允值架構層級第三級計量。

14 採礦資產(續)

於中國之採礦權(續)

管理層採納之主要假設概述如下：

|                                | 二零一四年<br>十二月三十一日                                                                                                                                                                               | 二零一四年<br>六月三十日                                                                                                                           |
|--------------------------------|------------------------------------------------------------------------------------------------------------------------------------------------------------------------------------------------|------------------------------------------------------------------------------------------------------------------------------------------|
| 銅價假設<br>(經參考倫敦金屬交易所現貨價及業內專家預測) | 二零一五年：<br>每噸 <b>5,500</b> 美元<br>二零一六年：<br>每噸 <b>6,279</b> 美元<br>二零一七年：<br>每噸 <b>6,380</b> 美元<br>二零一八年：<br>每噸 <b>6,167</b> 美元<br>二零一九年：<br>每噸 <b>6,121</b> 美元<br>二零二零年以後：<br>每噸 <b>6,596</b> 美元 | 二零一四年：<br>每噸7,020美元<br>二零一五年：<br>每噸7,053美元<br>二零一六年：<br>每噸7,183美元<br>二零一七年：<br>每噸7,466美元<br>二零一八年：<br>每噸7,531美元<br>二零一九年以後：<br>每噸7,419美元 |
| 貼現率                            | <b>17.8%</b>                                                                                                                                                                                   | 17.8%                                                                                                                                    |
| 產能                             | 每日 <b>800</b> 噸<br>至 <b>1,300</b> 噸                                                                                                                                                            | 每日800噸<br>至1,300噸                                                                                                                        |

根據上述減值評估，期內主要因修訂預測銅價而確認減值約125,000,000港元(截至二零一三年十二月三十一日止六個月：無)。

該等計算乃根據管理層批准之財務預算並採用現金流量預測作出。倘估值採納之長期銅價下跌5%，可收回金額將減少約12,608,000港元，並須作出進一步減值12,608,000港元。

15 物業、廠房及設備

截至二零一四年十二月三十一日止六個月，本集團就持續經營業務收購資產之成本為789,000港元(截至二零一三年十二月三十一日止六個月：1,710,000港元)。



## 16 應收賬款

本集團根據合約安排向客戶授出信貸期，據此，暫定款項將於交付日期起計30至90日內收取。接納任何新客戶前，本集團將審核潛在客戶之信貸質素及批准其信貸限額，並會定期檢討授予客戶之信貸限額。

應收賬款於各結算日按發單日期之賬齡分析如下：

|       | 於                                 |                                |
|-------|-----------------------------------|--------------------------------|
|       | 二零一四年<br>十二月三十一日<br>千港元<br>(未經審核) | 二零一四年<br>六月三十日<br>千港元<br>(經審核) |
| 0-30日 | 440                               | -                              |

## 17 應付賬款

本集團之應付賬款主要包括未償還供應商之款項。一般信貸期介乎30日至90日。於若干情況下，信貸期可延長至90日以上。本集團應付賬款於各結算日之賬齡分析如下：

|        | 於                                 |                                |
|--------|-----------------------------------|--------------------------------|
|        | 二零一四年<br>十二月三十一日<br>千港元<br>(未經審核) | 二零一四年<br>六月三十日<br>千港元<br>(經審核) |
| 0-30日  | 6,330                             | 4,538                          |
| 31-60日 | -                                 | 157                            |
| 61-90日 | -                                 | 191                            |
| 90日以上  | 5,044                             | 4,654                          |
|        | 11,374                            | 9,540                          |

## 18 股本

|                          | 股份數目<br>千股 | 股本<br>千港元 |
|--------------------------|------------|-----------|
| 每股面值0.10港元之普通股           |            |           |
| 法定                       |            |           |
| 於二零一四年六月三十日及二零一四年十二月三十一日 | 10,000,000 | 1,000,000 |
| 已發行及繳足股款                 |            |           |
| 於二零一四年六月三十日及二零一四年十二月三十一日 | 8,381,982  | 838,198   |

## 19 購股權計劃

### 本公司之購股權計劃

本公司之二零一二年購股權計劃(「二零一二年購股權計劃」)乃由本公司根據股東於二零一二年十一月十三日舉行之股東週年大會上之批准採納。二零一二年購股權計劃已取代已於二零一二年八月屆滿之舊購股權計劃，主要目的是就選定參與者對本集團作出之貢獻向彼等提供獎勵或報酬。二零一二年購股權計劃於其採納日期至二零二二年八月止十年期間有效。在舊購股權計劃屆滿前根據該計劃授出之購股權仍然有效，並可根據其規則行使。

授出購股權所相應獲得之僱員服務及顧問服務公允值確認為開支，並於歸屬期間對僱員股份補償儲備作出相應調整。於各報告期末，本公司修訂其對預期歸屬購股權數目之估計。修訂原來估計數字之影響(如有)於全面收益表內確認，並對權益作出相應調整。



## 19 購股權計劃(續)

### 本公司之購股權計劃(續)

特定購股權類別之詳情如下：

| 購股權類別 | 授出日期        | 歸屬期                         | 已授出        |                             | 行使價<br>(港元) |
|-------|-------------|-----------------------------|------------|-----------------------------|-------------|
|       |             |                             | 購股權數目      | 行使期                         |             |
| 2011B | 二零一一年十二月十四日 | 二零一一年十二月十四日至<br>二零一四年十二月十三日 | 1,000,000  | 二零一四年十二月十四日至<br>二零一五年十二月十三日 | 0.720       |
|       | 二零一一年十二月十四日 | 二零一一年十二月十四日至<br>二零一三年十二月十三日 | 1,000,000  | 二零一三年十二月十四日至<br>二零一五年十二月十三日 | 0.720       |
|       | 二零一一年十二月十四日 | 二零一一年十二月十四日至<br>二零一二年十二月十三日 | 3,000,000  | 二零一二年十二月十四日至<br>二零一五年十二月十三日 | 0.720       |
|       | 二零一一年十二月十四日 | 即時                          | 2,000,000  | 二零一一年十二月十四日至<br>二零一五年十二月十三日 | 0.720       |
| 2012A | 二零一二年三月二十八日 | 二零一二年三月二十八日至<br>二零一五年三月二十七日 | 5,000,000  | 二零一五年三月二十八日至<br>二零一五年十二月十三日 | 0.720       |
|       | 二零一二年三月二十八日 | 二零一二年三月二十八日至<br>二零一四年三月二十七日 | 5,000,000  | 二零一四年三月二十八日至<br>二零一五年十二月十三日 | 0.720       |
|       | 二零一二年三月二十八日 | 二零一二年三月二十八日至<br>二零一三年三月二十七日 | 39,000,000 | 二零一三年三月二十八日至<br>二零一五年十二月十三日 | 0.720       |
|       | 二零一二年三月二十八日 | 即時                          | 29,000,000 | 二零一二年三月二十八日至<br>二零一五年十二月十三日 | 0.720       |
| 2013A | 二零一三年一月十四日  | 二零一三年一月十四日至<br>二零一四年一月十四日   | 88,100,000 | 二零一四年一月十四日至<br>二零一六年一月十四日   | 0.717       |
|       | 二零一三年一月十四日  | 二零一三年一月十四日至<br>二零一五年一月十四日   | 88,100,000 | 二零一五年一月十四日至<br>二零一六年一月十四日   | 0.967       |
| 2013B | 二零一三年二月二十八日 | 二零一三年二月二十八日至<br>二零一四年二月二十八日 | 3,750,000  | 二零一四年二月二十八日至<br>二零一六年二月二十八日 | 0.717       |
|       | 二零一三年二月二十八日 | 二零一三年二月二十八日至<br>二零一五年二月二十八日 | 3,750,000  | 二零一五年二月二十八日至<br>二零一六年二月二十八日 | 0.967       |
| 2013C | 二零一三年五月二十日  | 二零一三年五月二十日至<br>二零一四年五月二十日   | 77,350,000 | 二零一四年五月二十日至<br>二零一六年五月二十日   | 0.717       |
|       | 二零一三年五月二十日  | 二零一三年五月二十日至<br>二零一五年五月二十日   | 77,350,000 | 二零一五年五月二十日至<br>二零一六年五月二十日   | 0.967       |

19 購股權計劃(續)

本公司之購股權計劃(續)

截至二零一四年十二月三十一日止期間，尚未行使購股權數目之變動如下：

|                        | 購股權類別 | 於二零一四年<br>七月一日<br>尚未行使 | 期內重新分類<br>(附註1) | 期內失效<br>(附註2) | 於二零一四年<br>十二月三十一日<br>尚未行使 |
|------------------------|-------|------------------------|-----------------|---------------|---------------------------|
| <b>董事</b>              |       |                        |                 |               |                           |
| 陸健                     | 2012A | 50,000,000             | (50,000,000)    | -             | -                         |
| 陳錦坤                    | 2012A | 5,000,000              | -               | -             | 5,000,000                 |
|                        | 2013C | 7,200,000              | -               | -             | 7,200,000                 |
| 劉國權                    | 2012A | 1,000,000              | -               | (1,000,000)   | -                         |
|                        | 2013C | 1,500,000              | -               | (1,500,000)   | -                         |
| Uwe Henke Von Parpart  | 2012A | 1,000,000              | -               | -             | 1,000,000                 |
|                        | 2013C | 1,500,000              | -               | -             | 1,500,000                 |
| 葉國祥                    | 2012A | 1,000,000              | -               | -             | 1,000,000                 |
|                        | 2013C | 1,500,000              | -               | -             | 1,500,000                 |
| 桂四海                    | 2013C | 70,000,000             | -               | -             | 70,000,000                |
| 劉珍貴                    | 2013C | 30,000,000             | -               | -             | 30,000,000                |
| Warren Talbot Beckwith | 2013C | 20,000,000             | -               | -             | 20,000,000                |
| Ross Stewart Norgard   | 2013C | 1,500,000              | -               | -             | 1,500,000                 |
| 桂冠                     | 2013C | 15,000,000             | -               | -             | 15,000,000                |
| 小計                     |       | 206,200,000            | (50,000,000)    | (2,500,000)   | 153,700,000               |
| <b>僱員</b>              | 2011B | 5,400,000              | -               | (1,000,000)   | 4,400,000                 |
|                        | 2012A | -                      | 50,000,000      | -             | 50,000,000                |
|                        | 2013A | 176,200,000            | -               | (47,000,000)  | 129,200,000               |
|                        | 2013B | 7,200,000              | -               | -             | 7,200,000                 |
| 小計                     |       | 188,800,000            | 50,000,000      | (48,000,000)  | 190,800,000               |
| <b>顧問</b>              | 2012A | 20,000,000             | -               | (20,000,000)  | -                         |
|                        | 2013C | 5,000,000              | -               | (5,000,000)   | -                         |
| 小計                     |       | 25,000,000             | -               | (25,000,000)  | -                         |
| <b>總計</b>              |       | 420,000,000            | -               | (75,500,000)  | 344,500,000               |
| 加權平均行使價                |       | 0.82                   | -               | 0.81          | 0.82                      |

附註：

- 陸健先生已於二零一四年八月五日辭任本公司執行董事及行政總裁。辭任後，陸健先生繼續以僱員身份受僱於本公司。董事會就早前授出之50,000,000份購股權(重新分類至僱員購股權)繼續給予陸先生享有權。
- 期內，合共75,500,000份早前授予若干董事、僱員及顧問之購股權於彼等辭任/終止委任後失效。



## 19 購股權計劃(續)

### 本公司之購股權計劃(續)

截至二零一三年十二月三十一日止期間，尚未行使購股權數目之變動如下：

|                        | 購股權類別              | 於二零一三年<br>七月一日<br>尚未行使 | 期內失效         | 於二零一三年<br>十二月三十一日<br>尚未行使 |
|------------------------|--------------------|------------------------|--------------|---------------------------|
| <b>董事</b>              |                    |                        |              |                           |
| 陸健                     | 2010C <sup>1</sup> | 39,000,000             | (39,000,000) | –                         |
|                        | 2012A              | 50,000,000             | –            | 50,000,000                |
|                        |                    |                        |              |                           |
| 陳錦坤                    | 2010A              | 1,500,000              | –            | 1,500,000                 |
|                        | 2012A              | 5,000,000              | –            | 5,000,000                 |
|                        | 2013C              | 7,200,000              | –            | 7,200,000                 |
| 劉國權                    | 2010A              | 1,000,000              | –            | 1,000,000                 |
|                        | 2012A              | 1,000,000              | –            | 1,000,000                 |
|                        | 2013C              | 1,500,000              | –            | 1,500,000                 |
| Uwe Henke Von Parpart  | 2010A              | 1,000,000              | –            | 1,000,000                 |
|                        | 2012A              | 1,000,000              | –            | 1,000,000                 |
|                        | 2013C              | 1,500,000              | –            | 1,500,000                 |
| 葉國祥                    | 2010A              | 1,000,000              | –            | 1,000,000                 |
|                        | 2012A              | 1,000,000              | –            | 1,000,000                 |
|                        | 2013C              | 1,500,000              | –            | 1,500,000                 |
| 桂四海                    | 2013C              | 70,000,000             | –            | 70,000,000                |
| 劉珍貴                    | 2013C              | 30,000,000             | –            | 30,000,000                |
| Warren Talbot Beckwith | 2013C              | 20,000,000             | –            | 20,000,000                |
| Ross Stewart Norgard   | 2013C              | 1,500,000              | –            | 1,500,000                 |
| David Michael Spratt   | 2013C <sup>2</sup> | 1,500,000              | (1,500,000)  | –                         |
| 小計                     |                    | 236,200,000            | (40,500,000) | 195,700,000               |
| <b>僱員</b>              |                    |                        |              |                           |
|                        | 2011B              | 5,400,000              | –            | 5,400,000                 |
|                        | 2013A              | 176,200,000            | –            | 176,200,000               |
|                        | 2013B              | 7,500,000              | –            | 7,500,000                 |
|                        | 2013C              | 15,000,000             | –            | 15,000,000                |
| 小計                     |                    | 204,100,000            | –            | 204,100,000               |
| <b>顧問</b>              |                    |                        |              |                           |
|                        | 2012A              | 3,000,000              | –            | 3,000,000                 |
|                        | 2010B <sup>3</sup> | 27,000,000             | –            | 27,000,000                |
|                        | 2012A              | 20,000,000             | –            | 20,000,000                |
|                        | 2013C              | 5,000,000              | –            | 5,000,000                 |
|                        |                    | 55,000,000             | –            | 55,000,000                |
| 總計                     |                    | 495,300,000            | (40,500,000) | 454,800,000               |
| 加權平均行使價                |                    | 0.94                   | 1.96         | 0.85                      |



## 19 購股權計劃(續)

### 本公司之購股權計劃(續)

附註：

1. 由於購股權計劃屆滿，合共39,000,000份早前授予陸健先生之購股權已失效。
2. 由於David Michael Spratt已辭任本公司執行董事，合共1,500,000份早前授予彼之購股權於期內失效。
3. 於27,000,000份授予顧問之購股權中，合共13,500,000份屬於Warren Talbot Beckwith先生。於二零一三年十二月三十一日，Beckwith先生合共擁有33,500,000份本公司購股權。

獨立估值師採用二項式模式計算所有購股權之公允值。該模式所用輸入數據如下：

|         | 2011B  | 2012A  | 2013A                | 2013B                | 2013C                |
|---------|--------|--------|----------------------|----------------------|----------------------|
| 行使價     | 0.72港元 | 0.72港元 | 0.717港元 —<br>0.967港元 | 0.717港元 —<br>0.967港元 | 0.717港元 —<br>0.967港元 |
| 波幅      | 55%    | 49%    | 57%                  | 56%                  | 56%                  |
| 預計購股權年期 | 4年     | 4年     | 3年                   | 3年                   | 3年                   |
| 年度無風險利率 | 0.649% | 0.396% | 0.170%               | 0.273%               | 0.247%               |
| 預期股息收益率 | 0%     | 0%     | 0%                   | 0%                   | 0%                   |

於授出日期計量之波幅乃參考本公司股份之過往波幅而釐定。

截至二零一四年十二月三十一日止六個月，本公司就其授出之購股權確認開支2,996,000港元(截至二零一三年十二月三十一日止六個月：14,094,000港元)。

於二零一四年八月，合共75,500,000份購股權(截至二零一三年十二月三十一日止六個月：1,500,000份購股權)於若干董事、僱員及顧問辭任／終止委任後失效。因此，就該等辭任／終止委任之僱員從前所確認之股份補償開支已撥回並於簡明綜合收益表計入合共8,576,000港元(截至二零一三年十二月三十一日止六個月：12,000港元)。

於二零一四年十二月三十一日，尚未行使購股權之加權平均剩餘合約年期為1.17年(二零一四年六月三十日：1.65年)。

年內並無行使購股權(二零一四年六月三十日：無)。



## 20 遞延所得稅

以下為本集團於本期間及上期間確認之主要遞延所得稅負債及其變動。

|                     | 加速稅項折舊<br>千港元 | 於澳洲<br>之採礦資產<br>千港元 | 總計<br>千港元 |
|---------------------|---------------|---------------------|-----------|
| 於二零一三年七月一日          | (2,975)       | (893,087)           | (896,062) |
| 分類為持作出售之負債(附註7)     | 2,975         | -                   | 2,975     |
| 匯兌差額                | -             | 25,583              | 25,583    |
| 於二零一三年十二月三十一日(未經審核) | -             | (867,504)           | (867,504) |
| 於二零一四年七月一日          | -             | (920,561)           | (920,561) |
| 計入綜合全面收益表(附註12)     | -             | 2,050               | 2,050     |
| 匯兌差額                | -             | 122,644             | 122,644   |
| 於二零一四年十二月三十一日(未經審核) | -             | (795,867)           | (795,867) |

## 21 合營安排

本集團於合營安排之權益之詳情如下：

| 合營公司名稱                          | 於分佔輸出中<br>持有之權益 | 主要業務      |
|---------------------------------|-----------------|-----------|
| North West Infrastructure (附註a) | 37%             | 港口及相關基礎設施 |
| Irwin-Coglia 合營公司(附註b)          | 40%             | 鎳勘探       |

附註：

- (a) North West Infrastructure Pty Ltd 為於澳洲註冊成立之合營公司，代表西北鐵礦石聯盟(「NWIOA」)成員尋求發展港口及相關基礎設施。
- (b) Irwin-Coglia 為於澳洲運作之未註冊成立合營安排，旨在進行勘探活動及持有礦產項目權益。

## 22 有關連人士之披露

### (a) 主要有關連人士交易

除本簡明綜合財務資料其他部份所披露外，本集團期內曾進行以下有關連人士交易：

|                    | 截至十二月三十一日<br>止六個月      |                        |
|--------------------|------------------------|------------------------|
|                    | 二零一四年<br>千港元<br>(未經審核) | 二零一三年<br>千港元<br>(未經審核) |
| 已付一間有關連公司之行政開支(附註) | 40                     | 192                    |

附註：行政開支乃支付予一間由陸健先生實益擁有之公司。陸健先生已於二零一四年八月五日辭任本公司執行董事及行政總裁。

本公司董事認為，上述有關連人士交易乃於正常業務過程中按本集團與相關有關連人士相互協定之公平市場條款進行。

### (b) 有關連人士結餘

計入為流動資產或流動負債之應收／應付有關連人士款項指本集團一名主要管理人員所控制實體之結餘，為無抵押、免息及須按要求償還。

### (c) 主要管理人員之薪酬

期內，董事及其他主要管理人員之薪酬如下：

|              | 截至十二月三十一日<br>止六個月      |                        |
|--------------|------------------------|------------------------|
|              | 二零一四年<br>千港元<br>(未經審核) | 二零一三年<br>千港元<br>(未經審核) |
| 工資、薪金及其他短期福利 | 10,888                 | 17,116                 |
| 離職後福利        | 667                    | 599                    |
| 終止福利         | 2,295                  | -                      |
| 股份補償開支(附註19) | (1,738)                | 5,307                  |
|              | 12,112                 | 23,022                 |

## 23 中期股息

董事會不建議派付截至二零一四年十二月三十一日止六個月之中期股息(截至二零一三年十二月三十一日止六個月：無)。

## 24 結算日後事項

於結算日後並無發生重大事項。



## 致布萊克萬礦業有限公司董事會

(於百慕達註冊成立之有限公司)

### 引言

本核數師(以下簡稱「我們」)已審閱列載於第4至34頁的中期財務資料，此中期財務資料包括布萊克萬礦業有限公司(「貴公司」)及其附屬公司(合稱「貴集團」)於二零一四年十二月三十一日的簡明綜合資產負債表與截至該日止六個月期間的相關簡明綜合全面收益表、簡明綜合權益變動表和簡明綜合現金流量表，以及主要會計政策概要和其他附註解釋。香港聯合交易所有限公司證券上市規則規定，就中期財務資料編製的報告必須符合以上規則的有關條文以及國際會計準則第34號「中期財務報告」。貴公司董事須負責根據國際會計準則第34號「中期財務報告」編製及列報該等中期財務資料。我們的責任是根據我們的審閱對該等中期財務資料作出結論，並按照委聘之條款僅向整體董事會報告，除此之外本報告別無其他目的。我們不會就本報告的內容向任何其他人士負上或承擔任何責任。

### 審閱範圍

我們已根據國際審閱準則第2410號「由實體的獨立核數師執行中期財務資料審閱」進行審閱。審閱中期財務資料包括主要向負責財務和會計事務的人員作出查詢，及應用分析性和其他審閱程序。審閱的範圍遠較根據國際審計準則進行審核的範圍為小，故不能令我們可保證我們將知悉在審核中可能被發現的所有重大事項。因此，我們不會發表審核意見。

### 結論

按照我們的審閱，我們並無發現任何事項，令我們相信中期財務資料在各重大方面未有根據國際會計準則第34號「中期財務報告」編製。

## 羅兵咸永道會計師事務所

執業會計師

香港，二零一五年二月二十四日

## 業務回顧及財務摘要

本集團截至二零一四年十二月三十一日止六個月來自持續經營業務之綜合收益增加7.6%至約31,300,000港元(二零一三年: 29,100,000港元)。收益增加反映銷量上升14.4%，惟平均銅價則下跌5.6%。

於二零一四年十二月三十一日，本集團之資產淨值為2,268,100,000港元(二零一四年六月三十日: 2,779,400,000港元)，現金及銀行結餘合共140,300,000港元(二零一四年六月三十日: 223,700,000港元)。

截至二零一四年十二月三十一日止六個月，本公司權益持有人應佔虧損為235,800,000港元(二零一三年: 105,300,000港元)。該變動主要源自計入收益表之減值虧損。營運相關生產成本及勘探開支穩步增加，與銷量升幅相符。

### 於中國雲南之採礦資產之減值

報告期後銅價弱勢，於二零一五年一月三十一日，倫敦金屬交易所之銅價跌至每噸5,500美元，顯示銅價近期持續弱勢。有關持續弱勢被視為減值指標，導致需要進行減值評估。

經考慮目前銅價及若干估值結果後，已於簡明綜合收益表確認減值虧損約125,000,000港元。

期內每股基本虧損為2.81港仙(二零一三年: 1.33港仙)。

截至二零一四年十二月三十一日止六個月內，本集團用於經營業務之現金流出為74,900,000港元。

## 展望

於二零一五年，本公司將透過使用建議及與業務對手方磋商，繼續積極尋求多種基礎設施方案，旨在為Marillana項目落實基礎設施解決方案。

## 礦產項目

### 鐵礦石業務 — 西澳

此業務分類包括擁有100%之Marillana鐵礦石項目(「Marillana」或「項目」)、Ophthalmia鐵礦石項目(「Ophthalmia」)及其他地區性勘探。

期內，本集團應佔此分類之除所得稅開支前經營虧損淨額為85,200,000港元(二零一三年: 53,400,000港元)。截至二零一四年十二月三十一日止期間內，有關礦產勘探之總開支為50,100,000港元(二零一三年: 42,200,000港元)。



於財政期間，西澳各項目與礦產勘探及評估有關之開支總額概述如下：

| 項目           | 截至十二月三十一日<br>止六個月 |              | 截至六月三十日<br>止年度 |              |
|--------------|-------------------|--------------|----------------|--------------|
|              | 二零一四年<br>千港元      | 二零一三年<br>千港元 | 二零一四年<br>千港元   | 二零一三年<br>千港元 |
| Marillana    | 9,255             | 7,131        | 11,330         | 26,117       |
| Ophthalmia   | 34,467            | 29,812       | 54,153         | 45,343       |
| West Pilbara | 6,388             | 5,250        | 9,611          | 14,857       |
|              | 50,110            | 42,193       | 75,094         | 86,317       |

本集團尚未就開始發展西澳任何鐵礦石項目作出最後投資決定。因此，截至二零一四年六月三十日止年度及截至二零一四年十二月三十一日止六個月期間並無於財務報表確認發展開支(截至二零一三年六月三十日止年度及截至二零一三年十二月三十一日止六個月期間：無)。

於財政期間，西澳各項目之資本開支總額概述如下：

| 項目         | 截至十二月三十一日<br>止六個月  |            |                    |            | 截至六月三十日<br>止年度     |            |                    |            |
|------------|--------------------|------------|--------------------|------------|--------------------|------------|--------------------|------------|
|            | 二零一四年<br>千港元       |            | 二零一三年<br>千港元       |            | 二零一四年<br>千港元       |            | 二零一三年<br>千港元       |            |
|            | 添置物業、<br>廠房及<br>設備 | 添置採礦<br>資產 | 添置物業、<br>廠房及<br>設備 | 添置採礦<br>資產 | 添置物業、<br>廠房及<br>設備 | 添置採礦<br>資產 | 添置物業、<br>廠房及<br>設備 | 添置採礦<br>資產 |
| Marillana  | 31                 | -          | 29                 | -          | 31                 | -          | 83                 | -          |
| Ophthalmia | 82                 | -          | 318                | 141        | 487                | 141        | 661                | 7,305      |
|            | 113                | -          | 347                | 141        | 518                | 141        | 744                | 7,305      |

## Marillana 鐵礦石項目

擁有 100% 之 Marillana 項目為布萊克萬位於西澳皮爾巴拉地區內 Hamersley 鐵礦區之旗艦項目，座落 Newman 鎮西北面約 100 公里。該項目位於採礦租約 M47/1414 之範圍內。該項目佔地 82 平方公里，圍繞 Hamersley 山脈，山脈上層之切割布萊克萬含鐵構造內已形成大範圍之淺層鐵成礦。

最終交付 Marillana 鐵礦石項目之第一期商業生產取決於落實、撥付資金及開發合適鐵路及碼頭基礎設施。

基礎設施解決方案一經落實，本公司將提供交付該項目之時間指引。

## 鐵路及港口基礎設施

實現本集團極具潛力之鐵礦石礦產項目價值之關鍵，在於落實鐵路及港口基礎設施解決方案及資金。

本公司繼續積極尋求多種基礎設施方案。

## 鐵路使用

布萊克萬正根據 2000 年西澳鐵路(使用)守則(西澳) (「守則」) 申請 The Pilbara Infrastructure Pty Ltd (「TPI」) 所屬鐵路之軌面以下基礎設施之使用權，讓其可從 Marillana 項目每年運輸最多 20 Mt 赤鐵礦石，為期 20 年(「使用建議」)。該建議尋求使用 TPI 主線，以黑德蘭港為終站，而 North West Infrastructure (「NWI」) 擁有每年從黑德蘭內港 South West Creek 之擬建泊位 SP3 及 SP4 出口 50 Mt 鐵礦石之容量配額。

鑑於部份使用建議程序於二零一三年五月展開，布萊克萬將促使建設所需支線及相關基礎設施以將 Marillana 連接至 TPI 鐵路，並將 TPI 鐵路與黑德蘭港之擬建 NWI 設施(包括位於黑德蘭港 South West Creek 之卸貨、堆存及裝船設施)連接。

繼 ERA 於二零一三年九月決定使用費用之下限及上限後，TPI 於二零一三年十月在西澳最高法院展開訴訟，對使用建議之有效性提出異議(「有效性令狀」)，並因質疑使用費用之上下限決定及就第 10 條



批文而提出司法覆核(「司法覆核」)。Edelman法官於二零一四年九月二十六日裁定就守則第8條而言，布萊克萬之使用建議為有效。布萊克萬將對TPI於二零一四年十月就該等裁決提出之上訴作出抗辯，聆訊預期於二零一五年三月或四月進行。布萊克萬預期上訴程序不會妨礙守則第14條及第15條項下使用建議之現時進展。

作為Edelman法官對就ERA檢討有關計算總置換價值及決定費用下限及上限之「或然事項」及「資產年期」之司法覆核所作裁決其中一部份，ERA已於二零一五年一月九日公佈重新決定費用下限及上限。就數值而言，最終決定預期與作出司法覆核裁決前實質上相似。因此，重新作出決定預期不會對布萊克萬財務模型之定價構成重大影響。

期內，布萊克萬已進一步推進呈遞守則第14條(財務及管理能力)及第15條(容量)之進展，目前預期

於二零一五年四月呈遞。布萊克萬正於最高法院進行其本身之法律程序(於二零一四年十一月展開)，迫使TPI根據使用建議就各路段之可用容量登載正確聲明。

### 港口 — North West Infrastructure

於二零零八年八月，西澳州政府與黑德蘭港口港務局(「PHPA」，現稱皮爾巴拉港務局(「PPA」))授出每年50 Mt B類鐵礦石出口產能予North West Infrastructure(「NWI」)，該出口產能將於黑德蘭港之擬建South West Creek泊位SW3及SW4使用。NWI為布萊克萬、Atlas Iron Limited(「Atlas」)及FerrAus Pty Ltd(Atlas之全資附屬公司)註冊成立之合營公司，現正進行此兩個新泊位之開發。

布萊克萬繼續集中保護其基礎股東地位，以參與NWI港口發展，從而運用黑德蘭港South West Creek泊位SP3及SP4所授出每年50 Mt之容量。



## Ophthalmia 鐵礦石項目

Ophthalmia 項目位於西澳東皮爾巴拉地區內之 Newman 鎮北面，是除 Marillana 旗艦項目外，本公司最重要之鐵礦石項目。期內，本公司宣佈 Coondiner 礦床礦產資源量提升至 158 Mt，鐵品位達 58.4%，而 Kalgan Creek 礦床礦產資源量則提升至 59 Mt，鐵品位達 59.4%，令 Ophthalmia 來自三個獨立地區／礦床（即 Sirius、Coondiner 及 Kalgan Creek）之控制及推斷礦產總資源量達 341 Mt，鐵品位達 59.3%（請參閱日期為二零一四年十二月一日之澳洲交易所公告及表 1）（圖 1）。

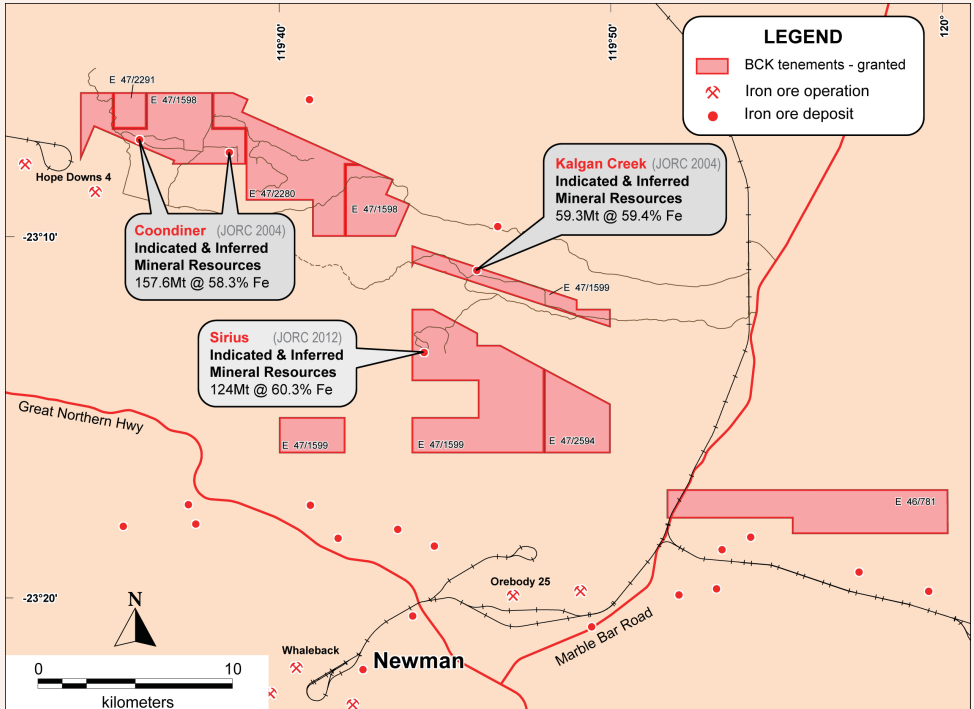


圖 1：Ophthalmia 鐵礦石項目整體位置圖



表 1：Ophthalmia 礦產資源量(直連礦) 概要

| 礦床                           | 類別 | 噸<br>(Mt)    | 鐵<br>(%)    | CaFe*<br>(%) | 二氧化矽<br>(%) | 氧化鋁<br>(%)  | 硫<br>(%)     | 磷<br>(%)     | 燒失量<br>(%)  |
|------------------------------|----|--------------|-------------|--------------|-------------|-------------|--------------|--------------|-------------|
| Coondiner<br>(Pallas及Castor) | 控制 | 140.5        | 58.5        | 62.0         | 5.18        | 4.46        | 0.007        | 0.176        | 5.71        |
|                              | 推斷 | 17.1         | 58.1        | 61.5         | 6.06        | 4.45        | 0.008        | 0.155        | 5.47        |
|                              | 小計 | <b>157.6</b> | <b>58.4</b> | <b>62.0</b>  | <b>5.27</b> | <b>4.46</b> | <b>0.007</b> | <b>0.174</b> | <b>5.68</b> |
| Kalgan Creek                 | 控制 | 34.9         | 59.3        | 62.7         | 4.08        | 4.57        | 0.009        | 0.183        | 5.49        |
|                              | 推斷 | 24.4         | 59.5        | 63.2         | 4.38        | 3.90        | 0.007        | 0.157        | 5.81        |
|                              | 小計 | <b>59.3</b>  | <b>59.4</b> | <b>62.9</b>  | <b>4.21</b> | <b>4.29</b> | <b>0.009</b> | <b>0.173</b> | <b>5.63</b> |
| Sirius                       | 控制 | 105.0        | 60.4        | 63.7         | 3.54        | 3.97        | 0.007        | 0.178        | 5.22        |
|                              | 推斷 | 19.0         | 60.2        | 63.4         | 4.09        | 3.83        | 0.009        | 0.168        | 5.14        |
|                              | 小計 | <b>124.0</b> | <b>60.3</b> | <b>63.6</b>  | <b>3.62</b> | <b>3.95</b> | <b>0.007</b> | <b>0.177</b> | <b>5.20</b> |
| Ophthalmia 項目                | 控制 | <b>280.4</b> | <b>59.3</b> | <b>62.7</b>  | <b>4.43</b> | <b>4.29</b> | <b>0.007</b> | <b>0.178</b> | <b>5.50</b> |
|                              | 推斷 | <b>60.5</b>  | <b>59.3</b> | <b>62.8</b>  | <b>4.76</b> | <b>4.03</b> | <b>0.008</b> | <b>0.160</b> | <b>5.50</b> |
|                              | 總計 | <b>340.9</b> | <b>59.3</b> | <b>62.7</b>  | <b>4.49</b> | <b>4.24</b> | <b>0.007</b> | <b>0.175</b> | <b>5.50</b> |

\* CaFe 指假燒鐵，布萊克萬採用  $CaFe = Fe\% / ((100 - \text{燒失量}) / 100)$  公式計算

\*\* 因進行約整，噸數相加後可能與總噸數略有出入

升幅較先前公佈之礦產資源量整體增加36 Mt，但重要的是，總資源量其中82%(280.4 Mt)現已分類為控制資源量，而Ophthalmia先前之資源量中有200 Mt(即總資源量之66%)屬控制資源量。平均鐵品位則大致維持於59.3%之相若水平。

Coondiner及Kalgan Creek礦床之升級礦產資源估量由Golder Associates Pty Ltd(「Golder」)編製，並在結合自原有礦產資源估量公佈以來，於二零一三年及二零一四年新增193個加密及擴邊反循環鑽孔(13,627米)結果之基礎上完成。資源估量根

據《澳亞勘探結果、礦產資源和礦石儲存報告準則》(JORC準則，2012)之標準劃分。分級基準主要依據地質置信度、鑽孔間距、現有鑽探數據所示品位連續性及內插品位值之表現(見圖2及圖3)。此原地資源估量使用之礦體模型及塊體報告均以54%為邊界鐵品位。礦產資源估量所採用方法及程序以及取樣技術及數據獲取方法，於Golder Associates Pty Ltd所作聲明(載於日期為二零一四年十二月一日之澳洲交易所公告附錄1)內提供。

於礦產資源量估算期間，在Coondiner及Kalgan Creek礦床區鎖定勘探目標。有關勘探目標之潛在數量及品位屬於概念性質，原因為所完成勘探工作不足以估算礦產資源量。此外，尚未能確定進一步勘探能否將該等勘探目標升級為礦產資源。

勘探目標(表2)因地質置信度及鑽孔數據不足以分類為礦產資源量而以外推估量為基礎。圖2及圖3顯示勘探目標之鑽探及礦產資源量位置。布萊克萬將透過額外普查及加密勘探驗證該等目標，以進一步提高Ophthalmia之礦產資源量庫存，應付未來礦山開發之需求。

表2：Ophthalmia勘探目標

| 礦床                | 噸數最小值<br>(Mt) | 噸數最大值<br>(Mt) | 鐵含量最小值<br>(%) | 鐵含量最大值<br>(%) |
|-------------------|---------------|---------------|---------------|---------------|
| Coondiner         | 22            | 35            | 55            | 60            |
| Kalgan Creek      | 9             | 15            | 55            | 60            |
| <b>Ophthalmia</b> | <b>31</b>     | <b>50</b>     | <b>55</b>     | <b>60</b>     |

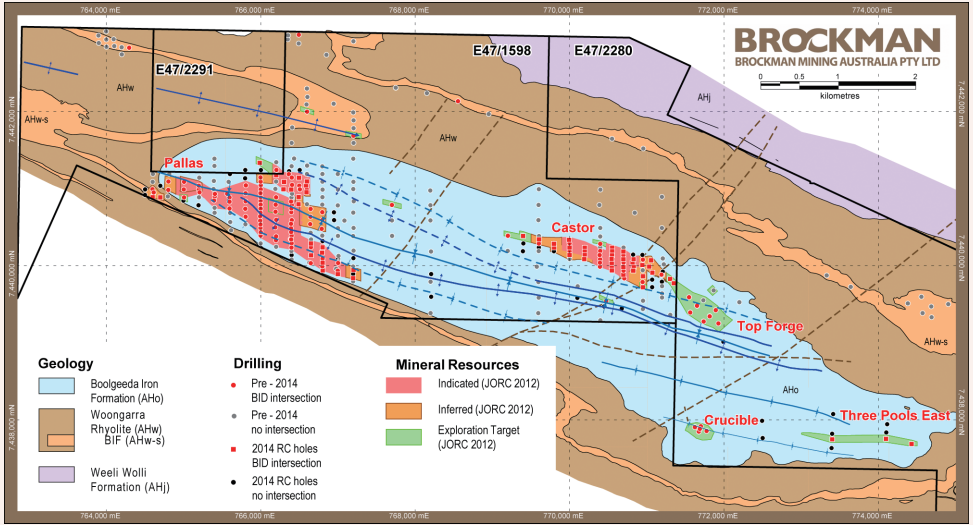


圖 2：Coondiner 礦床之地質、鑽孔位置及資源分佈

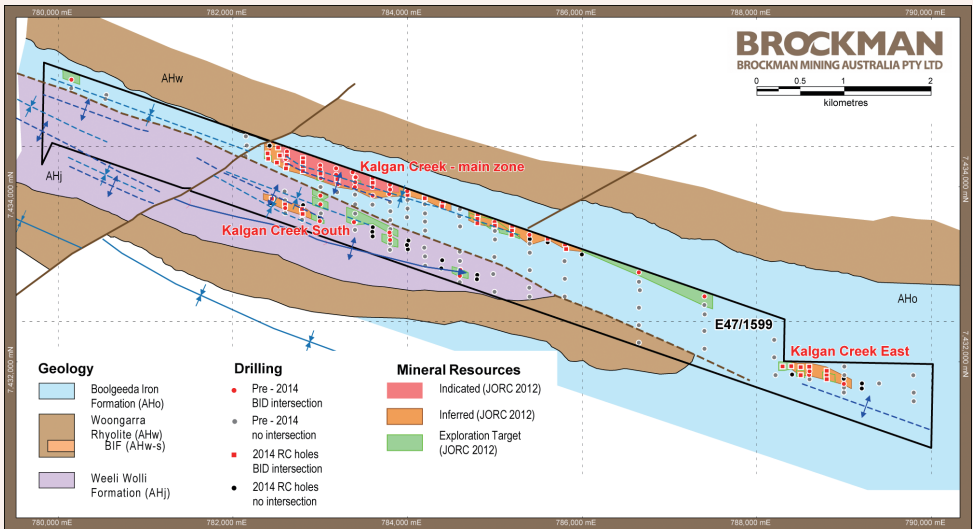


圖 3：Kalgan Creek 礦床之地質、鑽孔位置及資源分佈

## 採礦業務

### 銅礦 — 中國雲南

本公司之銅礦業務乃透過本公司擁有100%之附屬公司綠春鑫泰礦業有限公司(「綠春」, 大馬尖山礦場之擁有人及經營公司)進行。

於中期期間, 本集團在中國雲南省綠春縣騎馬壩鎮佔地131.02平方公里之找礦靶區進行航空磁測。

財政期間之生產及營運業績概述如下:

|                   | 截至十二月三十一日<br>止六個月 |            |
|-------------------|-------------------|------------|
|                   | 二零一四年             | 二零一三年      |
| 已加工銅礦             | 166,845噸          | 112,585噸   |
| 銅精礦產量             | 732金屬(噸)          | 618金屬(噸)   |
| 銅精礦銷量             | 737金屬(噸)          | 644金屬(噸)   |
| 每金屬(噸)平均售價(未計增值稅) | 人民幣34,000元        | 人民幣36,000元 |

截至二零一四年十二月三十一日止六個月內, 綠春帶來約31,300,000港元(二零一三年: 29,100,000港元)之收益, 增幅為7.6%, 而未計攤銷及減值之虧損約為5,700,000港元(二零一三年: 8,300,000港元), 改善31.3%。

採礦分類之銷售成本主要包括開採、加工及提煉、礦石運輸及廢料處理成本。

截至二零一四年十二月三十一日止六個月內, 與採礦業務有關之開支總額約為46,300,000港元(二零一三年: 45,700,000港元)。

與勘探活動有關之開支總額約為3,500,000港元(二零一三年: 7,900,000港元)。

截至二零一四年十二月三十一日止六個月, 為數500,000港元之資本開支已資本化為物業、廠房及設備(二零一三年十二月三十一日: 1,400,000港元)。

截至二零一四年六月三十日止年度, 與銅礦相關之資本開支為2,100,000港元(二零一三年六月三十日: 3,000,000港元)。

在更充分利用本集團之現有生產能力下, 中期期間錄得穩定礦石加工量。

銅精礦之銷量輕微增長, 惟每噸平均價格於期內逐步下跌, 反映全球金屬價格下跌。

由於全球經濟衰退及銅價近期持續弱勢被視為減值指標, 故需要進行減值評估。根據減值評估, 期內確認減值虧損約125,000,000港元(二零一三年: 無)。



董事提呈其截至二零一四年十二月三十一日止六個月之報告連同簡明綜合財務資料。

## 董事

截至二零一四年十二月三十一日止六個月內及截至本報告日期之本公司董事為：

### 姓名

### 董事任期

#### 非執行董事：

桂四海(主席)

劉珍貴(副主席)

Ross Stewart Norgard

於二零一二年六月十五日獲委任

於二零一二年四月二十七日獲委任

於二零一二年八月二十二日獲委任

#### 執行董事：

陸健(行政總裁)

陳錦坤(公司秘書)

桂冠

Warren Talbot Beckwith

於二零零九年二月十六日獲委任

於二零一四年八月五日辭任

於二零零八年一月二日獲委任

於二零一四年三月十三日獲委任

於二零一二年六月十五日獲委任

#### 獨立非執行董事：

葉發旋

Uwe Henke Von Parpart

葉國祥

蔡宇震

於二零一四年一月八日獲委任

於二零零八年一月二日獲委任

於二零零九年八月五日獲委任

於二零一四年六月十二日獲委任

## 中期股息

董事會不建議派付截至二零一四年十二月三十一日止六個月之中期股息(二零一三年：無)。

於二零一四年十二月三十一日之流動比率為1.27(二零一四年六月三十日：2.38)。於二零一四年十二月三十一日，由於並無長期債務，故按長期債務除以權益及長期債務計算之資產負債比率為零(二零一四年六月三十日：0.01)。

## 流動資金及財務資源

本集團一般以來自經營業務之現金及股本資金應付其短期資金所需。本集團提前進行其鐵礦石項目發展之能力取決於(其中包括)取得適當而及時之資金。

期內，本集團並無運用任何金融工具作對沖用途，於二零一四年十二月三十一日亦無未平倉對沖工具。

## 資本架構

於中期期間，本公司之已發行股本並無變動。

於公告日期，本公司之流通在外已發行股份總數為8,381,982,131股。

## 股份詳情

已發行股份

於二零一四年十二月三十一日：

8,381,982,131股已發行繳足股款股份

非掛牌證券

於二零一四年十二月三十一日：

未行使非上市購股權總數為344,500,000份，當中包括：

- 61,400,000份於二零一五年十二月十三日屆滿之購股權，行使價0.72港元
- 64,600,000份於二零一六年一月十四日屆滿之購股權，行使價0.717港元
- 64,600,000份於二零一六年一月十四日屆滿之購股權，行使價0.967港元
- 3,600,000份於二零一六年二月二十八日屆滿之購股權，行使價0.717港元
- 3,600,000份於二零一六年二月二十八日屆滿之購股權，行使價0.967港元
- 73,350,000份於二零一六年五月二十日屆滿之購股權，行使價0.717港元
- 73,350,000份於二零一六年五月二十日屆滿之購股權，行使價0.967港元

以下購股權已於期內失效：

- 22,000,000份於二零一五年十二月十三日屆滿之購股權，行使價0.72港元
- 23,500,000份於二零一六年一月十四日屆滿之購股權，行使價0.717港元
- 23,500,000份於二零一六年一月十四日屆滿之購股權，行使價0.967港元
- 3,250,000份於二零一六年五月二十日屆滿之購股權，行使價0.717港元
- 3,250,000份於二零一六年五月二十日屆滿之購股權，行使價0.967港元

除上述者外，15,000,000份於澳洲交易所報價之購股權已於二零一四年九月三十日失效。

## 補充資料 — 股份認購事項

為贖回本公司過往發行之債券並強化本集團之財務狀況及提供發展Marillana項目所需一般營運資金，本公司於二零一四年一月與兩名認購方進行股份認購事項。

- (a) 於二零一四年一月二日，本公司與中國國銀投資(香港)有限公司訂立股份認購協議(「CG認購事項」)，據此，本公司同意發行而中國國銀同意按每股0.4港元認購195,000,000股本公司股份(總面值為19,500,000港元)，籌集所得款項淨額約78,000,000港元。



每股CG認購股份之CG認購價較股份於二零一四年一月二日在聯交所報收市價每股0.465港元折讓約13.98%。

發行CG認購股份所得款項用作發展本集團於西澳之鐵礦石採礦項目，以及作為本集團之一般營運資金。

- (b) 於同日，本公司與遠航集團有限公司訂立股份認購協議（「OL認購事項」），據此，本公司同意發行而遠航同意按每股0.40港元認購292,500,000股本公司股份（總面值為29,250,000港元），總認購價為117,000,000港元。每股股份之淨發行價約為0.40港元。在292,500,000股股份中，78,000,000股普通股乃由本公司發行以全數贖回固定利率債券。發行OL認購股份所得款項餘額85,800,000港元用作發展本集團於西澳之鐵礦石採礦項目，以及作為本集團之一般營運資金。

## 購股權計劃

根據股東於二零一二年十一月十三日舉行之本公司股東特別大會上更新、採納及批准之購股權計劃（「購股權計劃」），董事會可根據訂明之條款及條件，全權酌情向合資格參與者授出購股權，以認購本公司繳足股款普通股。

於回顧期內，並無購股權根據購股權計劃授出或行使。

## 與董事有關及由董事提供之資料

有關本公司董事其他董事職務變動之最新資料如下：

- 一 陳錦坤先生於二零一四年十二月十九日獲委任為粵豐環保電力有限公司（股份代號：1381）之獨立非執行董事。

## 資產抵押及或然負債

於二零一四年十二月三十一日，本公司並無抵押資產作為任何銀行融資之擔保（二零一四年六月三十日：無）。

## 財務擔保

於二零一四年十二月三十一日，本公司並無提供任何財務擔保（二零一四年六月三十日：無）。

## 或然負債

於二零一四年十二月三十一日，本集團並無重大或然負債。



## 市場風險

本集團面對多種市場風險，包括鐵礦石及銅精礦價格以及匯率波動。

### (a) 商品價格風險

#### 銅精礦價格：

期內，本集團採礦業務之收益及業績，以及本集團採礦權之公允值均受到銅精礦價格波動影響。本集團所有礦產品均按市價出售。

#### 鐵礦石價格：

本集團就收購澳洲礦產資源業務所產生無形資產之公允值受到鐵礦石價格波動影響。然而，採礦權之賬面值維持不變。

本集團並無使用任何商品衍生工具或期貨以作投機或對沖用途。管理層將不時檢討市況並釐定處理鐵礦石及銅精礦價格波動之最佳策略。

### (b) 匯率風險

本集團面對匯率風險主要由於其礦產項目以澳元為單位。當該等資產之價值獲換算為港元時，澳元貶值可能對本集團之資產淨值及盈利構成不利影響。期內，並無運用金融工具作對沖用途。

## 員工及薪酬

於二零一四年十二月三十一日，本集團之持續經營業務聘用420名全職僱員(二零一四年六月三十日：409名僱員)，其中約384名僱員位於中國(二零一四年六月三十日：365名僱員)，16名僱員則位於澳洲(二零一四年六月三十日：26名僱員)。僱員薪酬包括薪金及酌情花紅。本集團亦採納購股權計劃向僱員提供獎勵。

本集團僱員、高級管理層及董事之薪酬政策及待遇(包括購股權)維持於市場水平，並由管理層及薪酬委員會定期檢討。

## 董事及主要行政人員於股份、相關股份或債券之權益及淡倉

於二零一四年十二月三十一日，各董事、主要行政人員及彼等各自之聯繫人士於本公司及其相聯法團(定義見《證券及期貨條例》(「證券及期貨條例」)第XV部)之股份、相關股份及債券中擁有記錄於本公司根據證券及期貨條例第336及第352條存置之登記冊之權益及淡倉，或根據《上市公司董事進行證券交易的標準守則》須另行通知本公司及聯交所之權益及淡倉如下：



於本公司每股面值 0.10 港元之普通股之好倉

| 董事姓名                      | 身份             | 所持已發行<br>普通股數目 | 所持相關<br>股份數目 | 所持<br>購股權數目 | 佔本公司<br>已發行股本<br>百分比 |
|---------------------------|----------------|----------------|--------------|-------------|----------------------|
| 桂四海先生                     | 共同(附註1)        | 60,720,000     | -            | -           | 0.72%                |
|                           | 於受控制公司之權益(附註1) | 1,776,960,137  | -            | -           | 21.20%               |
|                           | 實益擁有人(附註1)     | -              | -            | 70,000,000  | 0.84%                |
| 劉珍貴先生                     | 實益擁有人          | -              | -            | 30,000,000  | 0.36%                |
| Ross Stewart Norgard 先生   | 實益擁有人          | 64,569,834     | -            | 1,500,000   | 0.79%                |
|                           | 於受控制公司之權益      | 178,484,166    | -            | -           | 2.13%                |
| 桂冠先生                      | 實益擁有人          | 22,258,412     | -            | 15,000,000  | 0.44%                |
|                           | 於受控制公司之權益      | 59,000,000     | -            | -           | 0.70%                |
| Warren Talbot Beckwith 先生 | 實益擁有人          | -              | -            | 20,000,000  | 0.24%                |
| 陳錦坤先生                     | 實益擁有人          | -              | -            | 12,200,000  | 0.15%                |
| 葉發旋先生                     | 實益擁有人          | 400,000        | -            | -           | 0.00%                |
| Uwe Henke Von Parpart 先生  | 實益擁有人          | -              | -            | 2,500,000   | 0.03%                |
| 葉國祥先生                     | 實益擁有人          | -              | -            | 2,500,000   | 0.03%                |
| 蔡宇農先生                     | 實益擁有人          | -              | -            | -           | -                    |

附註：

1. 遠航由桂四海先生及張惠峰女士(桂先生之配偶)分別擁有 60% 及 40% 權益。此外，桂先生及張女士於 60,720,000 股本公司股份中共同擁有直接權益。

除上文所述外，於二零一四年十二月三十一日，董事或本公司主要行政人員概無於本公司股份及相關股份及其相聯法團(定義見證券及期貨條例第 XV 部)

任何股份及相關股份中，擁有根據證券及期貨條例第 XV 部第 7 及 8 分部須知會本公司及香港聯交所之權益(包括根據證券及期貨條例相關條文彼等被當作或視作擁有之權益及淡倉)，或根據證券及期貨條例第 352 條須記入該條所述本公司存置之登記冊之權益，或根據《上市發行人董事進行證券交易的標準守則》須知會本公司及香港聯交所之權益。

## 購買股份或債券之安排

除「董事及主要行政人員於股份、相關股份或債券之權益及淡倉」一節所披露者外，於期內任何時間，本公司、其控股公司或其任何附屬公司或同系附屬公司概無訂立任何安排以讓本公司董事及彼等之聯繫人士藉購入本公司或任何其他法人團體之股份或債券而獲益。

## 主要股東

於二零一四年十二月三十一日，就董事所知，於股份及相關股份中擁有須根據證券及期貨條例第XV部第2及3分部之條文向本公司披露之權益或淡倉之人士（非董事或本公司主要行政人員）如下：

### 於本公司每股面值0.10港元之普通股之好倉

| 股東姓名／名稱                 | 權益性質                                 | 股份或相關<br>股份數目                             | 佔本公司已發行<br>股本百分比         |
|-------------------------|--------------------------------------|-------------------------------------------|--------------------------|
| 遠航集團有限公司(「遠航」)<br>(附註1) | 實益擁有人                                | 1,776,960,137                             | 21.20%                   |
| 桂四海(附註1)                | 受控制公司持有之權益<br>與另一名人士共同持有之權益<br>實益擁有人 | 1,776,960,137<br>60,720,000<br>70,000,000 | 21.20%<br>0.72%<br>0.84% |
| 張惠峰(附註1)                | 受控制公司持有之權益<br>與另一名人士共同持有之權益<br>實益擁有人 | 1,776,960,137<br>60,720,000<br>70,000,000 | 21.20%<br>0.72%<br>0.84% |
| 張思慧(附註2)                | 受控制公司持有之權益<br>配偶持有之權益                | 515,574,276<br>50,000,000                 | 6.15%<br>0.60%           |
| 陸健(附註2)                 | 受控制公司持有之權益<br>實益擁有人                  | 515,574,276<br>50,000,000                 | 6.15%<br>0.60%           |
| 中國國銀投資(香港)有限公司<br>(附註3) | 實益擁有人                                | 764,904,972                               | 9.13%                    |
| 祝義材(附註3)                | 於受控制公司之權益                            | 774,804,972                               | 9.24%                    |



附註：

1. 遠航由桂四海先生及張惠峰女士(桂先生之配偶)分別擁有60%及40%權益。此外，桂先生及張女士於60,720,000股股份中共同擁有直接權益。此外，桂先生亦持有70,000,000份本公司購股權。
2. 該515,574,276股股份由Equity Valley Investments Limited持有。Equity Valley Investments Limited由The XSS Group Limited全資擁有，其已發行股本之50%、20%及30%分別由陸健先生、張思慧女士(陸先生之配偶)及莊依群女士(陸先生之母親)持有。此外，陸先生亦持有50,000,000份本公司購股權。
3. 於二零一四年十二月三十一日後，中國國銀投資(香港)有限公司及祝義材先生出售400,000,000股股份，故不再為本公司主要股東。

### 購買、贖回或出售上市證券

截至二零一四年十二月三十一日止六個月內，本公司或其任何附屬公司概無購買、出售或贖回本公司任何上市證券。

### 遵守企業管治常規守則

本公司於澳洲證券交易所有限公司(「澳洲交易所」)及香港聯交所上市。本公司之企業管治政策乃制定以確保本公司屬負責任之企業公民。除偏離守則條文第A.2.1條有關主席及行政總裁角色應有所區分且不應由同一人士兼任之規定外，本公司已遵守香港聯交所證券上市規則附錄十四所載《企業管治守則》之所有方面。期內，集團層級之行政總裁職位一直懸空。儘管如此，本公司全資附屬公司Brockman Mining Australia Pty Ltd之行政總裁Colin Paterson先生負責監察核心鐵礦石業務營運。

本公司將繼續物色合適人選於適當時候填補該空缺職位。

## 刊發中期業績及中期報告

中期業績公告刊登於香港聯交所網站 ([www.hkexnews.hk](http://www.hkexnews.hk))、澳洲交易所網站 ([www.asx.com.au](http://www.asx.com.au)) 及本公司網站 ([www.brockmanmining.com](http://www.brockmanmining.com)) / ([www.irasia.com/listco/hk/brockmanmining](http://www.irasia.com/listco/hk/brockmanmining))。中期報告將於適當時候寄發予股東，並刊登於上述網站。

## 董事進行證券交易之標準守則

本公司已採納上市規則附錄十所載《上市發行人董事進行證券交易的標準守則》(「標準守則」)，作為本公司董事進行證券交易之自訂行為守則。經向本公司全體董事作出特定查詢後，全體董事確認彼等於截至二零一四年十二月三十一日止六個月內一直遵守標準守則所載之規定準則。

## 審核委員會

於二零一四年十二月三十一日，審核委員會由三名獨立非執行董事葉發旋先生、Uwe Henke Von Parpart先生及葉國祥先生組成(「審核委員會」)。葉發旋先生為審核委員會主席。審核委員會已採納符合企業管治守則之職權範圍。審核委員會已審閱本集團截至二零一四年十二月三十一日止六個月之中期業績。

承董事會命

主席

桂四海

香港，二零一五年二月二十四日



本公司乃根據百慕達《一九八一年公司法》於百慕達註冊成立。

本聲明乃按照本公司董事於二零一五年二月二十四日通過之決議案而作出。董事認為：

- (a) 載於第4至34頁之簡明綜合財務資料及附註：
  - (i) 遵守《國際會計準則》第34號中期財務報告及香港《公司條例》之披露規定；
  - (ii) 真實且公平地反映本集團於二零一四年十二月三十一日之財務狀況以及其截至該日止六個月之業績表現；
- (b) 有合理理由相信本公司有能力於債項到期應付時償還其債項。

主席  
桂四海

香港，二零一五年二月二十四日

|                |                                                                    |
|----------------|--------------------------------------------------------------------|
| 「董事會」          | 董事會                                                                |
| 「布萊克萬」或「本公司」   | Brockman Mining Limited (布萊克萬礦業有限公司*) ARBN 143 211 867，於百慕達註冊成立之公司 |
| 「企業管治守則」       | 香港聯交所證券上市規則附錄十四所載《企業管治守則》                                          |
| 「中國國銀」         | 中國國銀投資(香港)有限公司                                                     |
| 「大馬尖山礦場」       | 本公司於中國雲南省擁有 100% 之銅礦                                               |
| 「董事」           | 本公司董事                                                              |
| 「DSO」          | 直運礦石                                                               |
| 「公里」           | 公里                                                                 |
| 「倫敦金屬交易所」      | 倫敦金屬交易所                                                            |
| 「LOI」          | 燒失量                                                                |
| 「綠春」           | 綠春鑫泰礦業有限公司，本公司之附屬公司，為大馬尖山礦場之經營公司                                   |
| 「Marillana 項目」 | 擁有 100% 之 Marillana 鐵礦石項目為布萊克萬位於 Hamersley 鐵礦區之旗艦項目                |
| 「米」            | 米                                                                  |
| 「Mt」           | 百萬噸                                                                |
| 「遠航」           | 遠航集團有限公司                                                           |
| 「中國」           | 中華人民共和國                                                            |
| 「RC」           | 反循環                                                                |
| 「香港聯交所」        | 香港交易及結算所有限公司或金融產品市場或香港聯交所(視情況而定)                                   |
| 「股份」           | 本公司每股面值 0.1 港元之普通股                                                 |
| 「WA」           | 西澳                                                                 |

\* 僅供識別