

香港交易及結算所有限公司及香港聯合交易所有限公司對本公告的內容概不負責，對其準確性或完整性亦不發表任何聲明，並明確表示，概不對因本公告全部或任何部分內容而產生或因倚賴該等內容而引致的任何損失承擔任何責任。



CHINA STARCH HOLDINGS LIMITED

中國澱粉控股有限公司

(於開曼群島註冊成立之有限公司)

(股份代號: 3838)

截至二零一六年十二月三十一日止年度初步全年業績公佈

財務摘要：	二零一六年 人民幣千元	二零一五年 人民幣千元	變動
收入	4,397,844	4,360,110	+0.9%
毛利	497,095	354,332	+40.3%
經營利潤	292,656	120,274	+143.3%
本年度利潤	219,219	101,913	+115.1%
股東應佔利潤	213,682	98,877	+116.1%
每股基本盈利 (人民幣)	0.0356	0.0165	+115.8%
擬派每股末期股息 (港仙)	0.75	無	不適用

中國澱粉控股有限公司(「本公司」)董事(「董事」)會(「董事會」)欣然宣佈，本公司及其附屬公司(統稱為「本集團」)截至二零一六年十二月三十一日止年度之合併業績與截至二零一五年十二月三十一日止年度之比較數字。

合併損益及其他綜合收益表

截至二零一六年十二月三十一日止年度

	附註	二零一六年 人民幣千元	二零一五年 人民幣千元 (重列)
收入	2	4,397,844	4,360,110
銷售成本		<u>(3,900,749)</u>	<u>(4,005,778)</u>
毛利		497,095	354,332
分銷費用		(101,132)	(108,771)
行政費用		(115,865)	(153,265)
其他收益及虧損	3	<u>12,558</u>	<u>27,978</u>
經營利潤		292,656	120,274
融資收入		24,851	29,888
融資費用		<u>(1,862)</u>	<u>(9,919)</u>
除所得稅前利潤	4	315,645	140,243
所得稅支出	5	<u>(96,426)</u>	<u>(38,330)</u>
本年度利潤及綜合收益總額		<u><u>219,219</u></u>	<u><u>101,913</u></u>
以下各項應佔：			
本公司擁有人		213,682	98,877
非控股股東權益		<u>5,537</u>	<u>3,036</u>
		<u><u>219,219</u></u>	<u><u>101,913</u></u>
本公司擁有人應佔每股盈利			
每股基本及攤薄盈利(人民幣)	6	<u><u>0.0356</u></u>	<u><u>0.0165</u></u>

合併財務狀況表

於二零一六年十二月三十一日

	附註	二零一六年 人民幣千元	二零一五年 人民幣千元
資產			
非流動資產			
物業、廠房及設備		1,230,397	1,344,642
預付租賃款		210,474	215,688
其他資產		20,830	20,830
收購物業、廠房及設備的保證金		–	1,503
遞延稅項資產		7,369	26,236
		<u>1,469,070</u>	<u>1,608,899</u>
流動資產			
存貨		213,885	202,951
貿易及其他應收款	8	336,545	384,634
按公平值計入損益的金融資產		19	245
已抵押銀行存款		1,063	37,916
三個月以上定期存款		390,000	290,000
現金及現金等價物		493,810	298,075
		<u>1,435,322</u>	<u>1,213,821</u>
資產總值		<u>2,904,392</u>	<u>2,822,720</u>

	附註	二零一六年 人民幣千元	二零一五年 人民幣千元
權益			
本公司擁有人應佔權益			
股本		532,656	532,656
儲備		419,205	395,759
保留盈利		1,314,815	1,124,579
		<u>2,266,676</u>	<u>2,052,994</u>
非控股股東權益		35,626	30,089
		<u>2,302,302</u>	<u>2,083,083</u>
負債			
非流動負債			
借款		1,110	1,996
遞延收入		33,543	35,432
遞延稅項負債		1,000	—
		<u>35,653</u>	<u>37,428</u>
非流動負債總額		<u>35,653</u>	<u>37,428</u>
流動負債			
貿易及其他應付款	9	496,239	570,162
應付所得稅		40,601	8,336
借款		3,322	97,436
員工房屋保證金		26,275	26,275
		<u>566,437</u>	<u>702,209</u>
流動負債總額		<u>566,437</u>	<u>702,209</u>
負債總額		<u>602,090</u>	<u>739,637</u>
權益及負債總額		<u>2,904,392</u>	<u>2,822,720</u>

合併財務報表附註

1. 編製基準

本公司的合併財務報表已根據香港會計師公會頒佈的所有適用香港財務報告準則（「香港財務報告準則」）編製。除若干按公平值計入損益的金融資產外，合併財務報表乃以歷史成本基準編製。

編製符合香港財務報告準則要求的財務報表需要使用若干關鍵的會計估計。管理層在運用本集團會計政策過程中亦須作出判斷。

以下為本集團於本財政年度首次採納的新準則修訂：

香港財務報告準則之修訂	香港財務報告準則二零一二年至二零一四年週期之年度改進
香港會計準則第1號之修訂	披露計劃
香港會計準則第16號及香港會計準則第38號之修訂	對可接受的折舊及攤銷方法的釐清

採納該等新及經修訂準則及詮釋對本集團的業績及財務狀況並無任何重大影響。

2. 收入及分部資料

本集團的經營分部如下：

上游產品	— 生產及銷售玉米澱粉及玉米深加工副產品
發酵及下游產品	— 生產及銷售賴氨酸、澱粉糖、變性澱粉及其他產品，以及其他服務

經營分部乃根據產品在經濟上的相似及不同之處識別。為評估分部表現及於分部間分配資源，主要營運決策人會評估及監察各可呈報分部應佔的分部收入、利潤及業績。分部間銷售或向其他分部提供物料並無計算在內。

利息收入及開支由於以集團基準管理，並未分配至可報告分部，故不會計入各經營分部業績內。

未分配收入及開支分別主要包括未能分配至個別分部的若干政府補助及企業成本。

分部間銷售乃按成本或參考向第三方銷售所採用的售價按當時的當前市價收費。向管理層報告的外部收入的計量基準與合併損益及其他綜合收益表所採用者一致。

	上游產品 人民幣千元	發酵及 下游產品 人民幣千元	未分配 人民幣千元	合計 人民幣千元
二零一六年				
向外來客戶銷售	3,032,633	1,365,211	-	4,397,844
分部間銷售	146,568	7,829	-	154,397
可報告分部業績	222,034	248,950	-	470,984
未分配收入				12,373
未分配開支				(190,701)
融資收入				24,851
融資費用				(1,862)
除所得稅前利潤				315,645
其他分部資料：				
折舊及攤銷	57,206	45,966	43,221	146,393
二零一五年（重列）				
向外來客戶銷售	3,339,891	1,020,219	-	4,360,110
分部間銷售	150,209	11,112	-	161,321
可報告分部業績	215,721	118,802	-	334,523
未分配收入				24,980
未分配開支				(239,229)
融資收入				29,888
融資費用				(9,919)
除所得稅前利潤				140,243
其他分部資料：				
折舊及攤銷	52,670	54,691	25,042	132,403
物業、廠房及設備減值撥備	-	10,286	-	10,286

根據外來客戶營運所在地，中華人民共和國（「中國」）及其他國家應佔的收入分別為人民幣4,055,817,000元及人民幣342,027,000元（二零一五年：人民幣3,896,835,000元及人民幣463,275,000元）。

3. 其他收益及虧損

	二零一六年 人民幣千元	二零一五年 人民幣千元 (重列)
政府補助(附註)	5,212	5,901
蒸汽接駁收入及政府補助的攤銷	1,889	3,578
撥回蒸汽接駁收入應佔的遞延收入	-	9,357
銷售煤屑及廢油之收益	2,015	3,295
衍生金融工具的公平值(虧損)/收益淨額	(1,013)	3,095
物業、廠房及設備減值撥備	-	(10,286)
出售物業、廠房及設備之虧損	(1,354)	(2,783)
匯兌收益	1,048	3,711
其他	4,761	12,110
	12,558	27,978

附註： 截至二零一六年十二月三十一日止年度，政府補助主要包括地方政府就(其中包括)支持發展基礎物料基建設施及使用革新技術所提供的資助。政府補助乃由政府酌情授出，並屬非經常性質。

4. 除所得稅前利潤

本集團的主要開支如下：

	二零一六年 人民幣千元	二零一五年 人民幣千元
確認為開支的存貨成本	3,723,569	3,944,450
僱員福利開支(包括董事酬金)	159,141	137,994
物業、廠房及設備折舊	140,813	127,921
預付租賃的攤銷	5,580	4,482
貿易應收款的減值撥備(附註8(b))	-	9,630
物業經營租賃項下已付的最低租賃款	713	666
研究及開發費用(附註)	11,939	6,584
核數師薪酬	733	1,231

附註： 研究及開發成本包括研發部僱員之員工成本，並已計入上表所披露之僱員福利開支中。

5. 所得稅支出

	二零一六年 人民幣千元	二零一五年 人民幣千元
即期所得稅		
— 中國企業所得稅（「企業所得稅」）	79,086	41,349
— 過往年度（超額撥備）／撥備不足	(3,527)	680
— 中國股息預扣稅	1,000	—
遞延稅項	19,867	(3,699)
	<u>96,426</u>	<u>38,330</u>

本集團之主要業務於中國進行。根據中國有關企業所得稅法之法律及其實施細則，中國附屬公司於兩個年度之稅率均為25%。

由於本集團的實體於兩個年度內並無在香港產生或賺取利潤，故並無就香港利得稅作出撥備。

根據中國企業所得稅法及其實施細則，非中國居民企業須就收取以中國企業自二零零八年一月一日起所賺取之利潤作出之股息，按10%（除非根據稅務條款／安排作出下調）之稅率繳納預扣稅。於截至二零一六年十二月三十一日止年度，本集團就中國預扣稅採納10%的預扣稅率。

6. 每股盈利

本公司擁有人應佔每股基本盈利乃按以下數據計算：

	二零一六年	二零一五年
盈利		
本公司擁有人應佔利潤（人民幣千元）	213,682	98,877
已發行普通股加權平均數（千股）	<u>5,995,892</u>	<u>5,995,892</u>

由於截至二零一六年及二零一五年十二月三十一日止年度均無具攤薄效用的潛在普通股，故每股基本及攤薄盈利相同。

7. 股息

過往年度應佔、於本年度內批准並支付的應付股東股息：

	二零一六年 人民幣千元	二零一五年 人民幣千元
二零一五年末期股息：零（二零一四年末期股息 每股0.69港仙）	—	32,667

於二零一六年十二月三十一日後，董事建議派發末期股息每股0.75港仙（二零一五年：零），金額達44,969,000港元。於報告期末後建議派發的末期股息須待股東於應屆股東週年大會上批准後，方告作實，且於二零一六年十二月三十一日時並無確認為負債。

8. 貿易及其他應收款

	二零一六年 人民幣千元	二零一五年 人民幣千元
貿易應收款(a)	147,678	152,453
減：貿易應收款減值撥備(b)	<u>(9,630)</u>	<u>(9,630)</u>
	138,048	142,823
銀行承兌票據(c)	145,995	194,525
其他	<u>24,222</u>	<u>15,468</u>
貸款應收款	308,265	352,816
預付款及其他應收稅項	<u>28,280</u>	<u>31,818</u>
	<u>336,545</u>	<u>384,634</u>

貿易及其他應收款的賬面值主要以人民幣計值。

(a) 貿易應收款

本集團一般給予客戶的信貸期由零至一百二十日(二零一五年:零至一百二十日)不等。

以下為於報告期末,貿易應收款根據發票日期及扣除貿易應收款減值撥備後的賬齡分析:

	二零一六年 人民幣千元	二零一五年 人民幣千元
零至三十日	120,931	103,291
三十一至六十日	10,295	11,438
六十一至九十日	5,494	9,992
九十日以上	1,328	18,102
	<u>138,048</u>	<u>142,823</u>

於二零一六年十二月三十一日,貿易應收款人民幣17,117,000元(二零一五年:人民幣40,820,000元)為已到期但無減值。該等結餘與近期並無違約紀錄的多名獨立客戶有關。根據過往經驗,管理層相信毋須就該等結餘作出減值撥備,原因為信貸質素並無重大變動,而有關結餘仍被視為可全數收回。

已到期但並無減值的貿易應收款的賬齡分析如下:

	二零一六年 人民幣千元	二零一五年 人民幣千元
一至三十日	10,295	11,438
三十一至六十日	5,494	9,992
六十一至九十日	705	5,701
九十日以上	623	13,689
	<u>17,117</u>	<u>40,820</u>

(b) 貿易應收款減值撥備

於二零一六年十二月三十一日，人民幣9,630,000元（二零一五年：人民幣9,630,000元）的貿易應收款已減值並作全數撥備。個別已減值的應收款已逾期十二個月，乃與一名出現財政困難的客戶有關。

本集團貿易應收款的減值撥備變動如下：

	二零一六年 人民幣千元	二零一五年 人民幣千元
於一月一日	9,630	-
減值撥備	-	9,630
於十二月三十一日	<u>9,630</u>	<u>9,630</u>

於報告日期所承受的最高信貸風險為上述各類應收款的賬面值。本集團並無持有任何抵押品作抵押。

(c) 銀行承兌票據

	二零一六年 人民幣千元	二零一五年 人民幣千元
背書票據	127,413	126,621
手頭票據	<u>18,582</u>	<u>67,904</u>
	<u>145,995</u>	<u>194,525</u>

銀行承兌票據一般到期期限為一百八十日（二零一五年：一百八十日）。銀行承兌票據近期並無違約紀錄。

於二零一六年十二月三十一日，人民幣2,624,000元（二零一五年：人民幣2,000,000元）的銀行承兌票據已抵押予銀行，作為應付票據的抵押。

9. 貿易及其他應付款

	二零一六年 人民幣千元	二零一五年 人民幣千元
貿易應付款	170,244	132,582
應付票據	<u>3,687</u>	<u>58,900</u>
貿易應付款及應付票據總額	173,931	191,482
應計費用	16,864	20,231
建築及設備應付款	88,076	198,640
應付薪金及福利	15,846	1,639
訂金	12,015	9,449
銷售佣金	2,347	2,126
其他	<u>5,445</u>	<u>3,315</u>
按攤銷成本計量的金融負債	314,524	426,882
來自客戶的墊款	162,376	112,486
其他應付稅項	<u>19,339</u>	<u>30,794</u>
	<u>496,239</u>	<u>570,162</u>

於二零一六年十二月三十一日，應付票據以人民幣2,624,000元（二零一五年：人民幣2,000,000元）的銀行承兌票據（附註8(c)）及人民幣1,063,000元（二零一五年：人民幣27,400,000元）的已抵押銀行存款作抵押。

以下為報告期末貿易應付款及應付票據根據發票日期的賬齡分析：

	二零一六年 人民幣千元	二零一五年 人民幣千元
零至六十日	90,474	149,000
六十一至九十日	35,563	16,456
九十日以上	<u>47,894</u>	<u>26,026</u>
	<u>173,931</u>	<u>191,482</u>

採購的平均信貸期為八十日（二零一五年：八十日）。本集團已制定財務風險管理政策，以確保所有應付款於有關信貸期內獲得支付。

貿易及其他應付款的賬面值主要以人民幣計值。

10. 比較數字

若干比較數字已重新分類以與本年度的呈列方式一致。重新分類並無財務影響，惟將損益內匯兌差額歸類至「其他收益及虧損」一項。

管理層討論及分析

概覽及前景

回顧

於二零一六年，中國的經濟繼續漸趨穩定。由於暫停實施國家的臨時糧食收儲政策，國內市場玉米粒價格大幅下跌，令玉米粒在國內與國際市場之間的價格差距顯著收窄，繼而導致動物飼料和玉米深加工行業的生產成本下降，加強了兩者在國內和國際市場的競爭力。舉例而言，國內玉米粒和玉米衍生產品的國內需求大幅上升，令使用進口替代品的意欲下降，甚至刺激有關產品的出口量。上述因素令玉米粒和玉米深加工行業走出近幾年持續的低迷狀況。

不過，部分小規模的玉米澱粉製造商受不同利淡因素影響而退出市場，例如不穩定的需求、受壓的利潤率及更嚴格的环境保護標準。我們相信，未來玉米深加工行業的整合進程將會繼續。

本集團繼續監察本身的成本控制政策、產能利用率和產出比率，以加強盈利能力和在業內的財政實力。於回顧年度，本集團的收入微升0.9%至約人民幣4,397,844,000元（二零一五年：人民幣4,360,110,000元）。於回顧年度，本集團的毛利顯著上升至約人民幣497,095,000元（二零一五年：人民幣354,332,000元），或40.3%。毛利的上升主要基於以下因素：

- (i) 發酵及下游產品銷量上升；
- (ii) 於回顧年度下半年，發酵及下游產品利潤率上升；
- (iii) 於二零一六年十一月和十二月，上游產品的利潤率上升；

(iv) 本集團自二零一五年起在現有產品組合加入高增值產品；及

(v) 由於使用自動化機械生產效率提高。

除稅後溢利由約人民幣101,913,000元大幅上升至人民幣219,219,000元。根據加權平均股數5,995,892,000股普通股計算，本公司的每股基本盈利為每股人民幣0.0356元（二零一五年：根據加權平均股數5,995,892,000股普通股計算為每股人民幣0.0165元）。

最新發展及前景

二零一七年展望

我們對中國於二零一七年的經濟發展維持審慎樂觀。第一，中國政府調整其臨時糧食收儲政策後，玉米粒價格及玉米澱粉價格重拾競爭力，意味著中國業者現時擁有的國內及國際市場份額不會被其他海外業者進一步蠶食。第二，我們相信，中國經濟穩定後，玉米深加工產品等可消耗物料行業的市場將會是首批受惠者之一。玉米澱粉為一種具備不能重用及不可取代特質的基本材料，因此，玉米澱粉的使用量及市場需求將回復增長動力。

創新－拓寬產品品種

本集團響應發展環保高科技及高增值產品的國家政策。基於在二零一五年推出的新產品D-乳酸，本集團於二零一六年依然以開發新產品為重點。儘管本集團於年內並未推出任何重點新產品，但已在研發過程中取得多項有利於提升現有生產工序的突破。我們深信，只有我們堅持在研發和提升生產技術方面投放資源，我們定能擁有新的競爭優勢，於同行中脫穎而出。

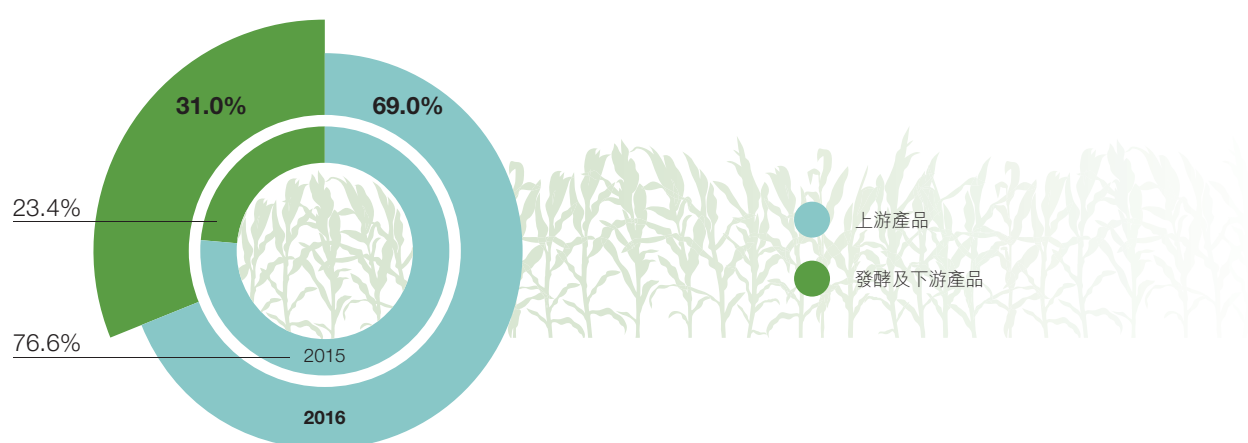
展望未來，我們將繼續部署內部資源以開發其他玉米衍生產品。

市場波動

我們的專業管理團隊觀察到，玉米深加工行業的市場波動於過去數年不斷加劇。預計該趨勢將於二零一七年持續。本集團為緩解上述風險，已採納多項監控及監察政策。有關我們的風險分析及緩解政策的詳情，載於二零一六年年報所載的風險審查報告。我們將會對每一項投資及產品開發項目作出負責任的決定。

業務分析

下圖顯示：(i)上游產品；及(ii)發酵及下游產品在過去兩個年度對本集團收入的貢獻：



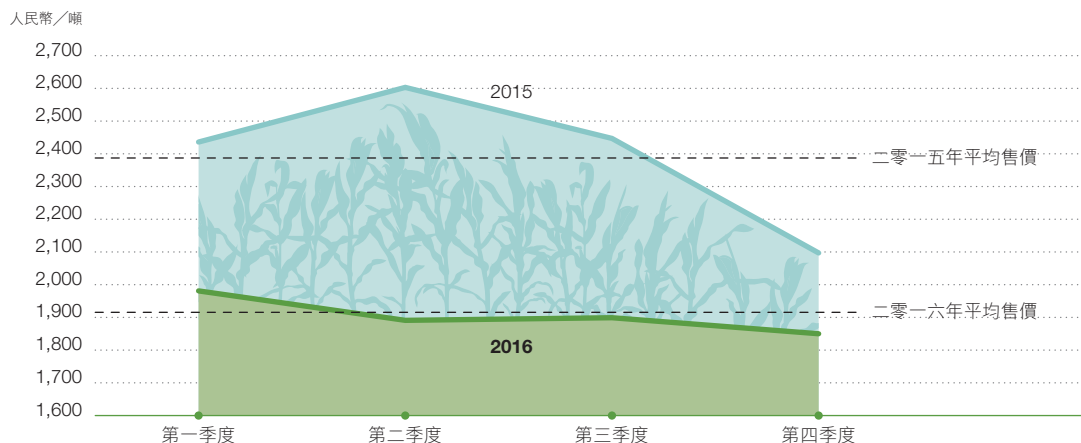
上游產品

	二零一六年 人民幣千元	二零一五年 人民幣千元
收入	3,032,633	3,339,891
毛利	222,034	225,351
毛利率	7.3%	6.7%

上游產品指玉米澱粉及玉米深加工副產品，視乎客戶所處的行業領域，有關產品可能有不同的用途。

本業務分部的收入大幅下降約9.2%至人民幣3,032,633,000元（二零一五年：人民幣3,339,891,000元）。玉米澱粉於二零一六年第一、第二和第四季度的銷售表現理想。於回顧年度，玉米纖維及玉米蛋白粉等玉米深加工副產品的銷售表現仍可維持。因此，本項業務的毛利率仍錄得0.6個百分點的輕微增長，升至7.3%（二零一五年：6.7%）。

本年度玉米澱粉的總銷量約為1,079,456噸（二零一五年：1,017,194噸）。玉米澱粉的平均售價約為每噸人民幣1,903元（二零一五年：人民幣2,385元）。



發酵及下游產品

下表呈列本業務分部產品的收入：

	二零一六年 人民幣千元	二零一五年 人民幣千元
收入		
— 賴氨酸	850,250	551,288
— 澱粉糖	265,399	258,493
— 變性澱粉	224,679	204,032
— 其他	24,883	6,406
總計	1,365,211	1,020,219
毛利	275,061	128,981
毛利率	20.1%	12.6%

發酵及下游產品包括賴氨酸、澱粉糖、變性澱粉及其他發酵產品（全部均利用玉米澱粉生產），以及其他服務。該業務分部於回顧年度的收入約為人民幣1,365,211,000元（二零一五年：人民幣1,020,219,000元）。受惠於不同增值產品的銷售量增加及玉米粒價格下降，本集團在該業務分部的收入及毛利率均錄得顯著增長。

賴氨酸產品的收入約為人民幣850,250,000元（二零一五年：人民幣551,288,000元）。於回顧年度，賴氨酸產品的平均售價約每噸人民幣5,653元（二零一五年：人民幣5,818元）。受惠於生產技術改進和設備使用率上升，賴氨酸產品的銷量大幅上升至150,414噸（二零一五年：94,748噸），或上升58.8%。

過去一年，澱粉糖的市況（如市場價格及需求）異常不穩。由於回顧年度內澱粉糖供應充足，加上玉米粒價格下跌，澱粉糖的平均售價受壓制。於回顧年度，澱粉糖的收入微升至人民幣265,399,000元（二零一五年：258,493,000元）。澱粉糖的平均售價約為每噸人民幣1,939元（二零一五年：2,357元）。

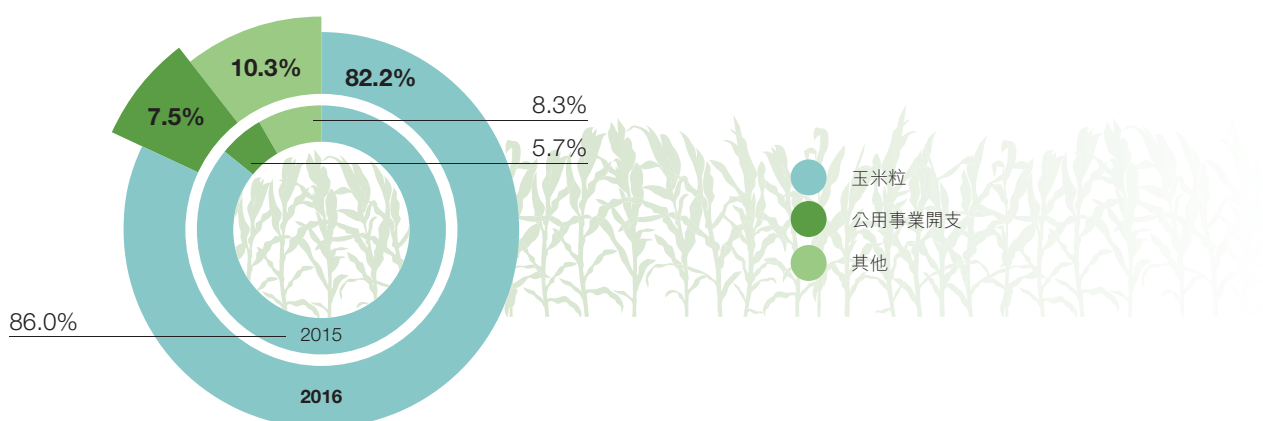
受惠於變性澱粉的銷量上升，變性澱粉的收入大幅上升10.1%至約人民幣224,679,000元（二零一五年：人民幣204,032,000元）。於回顧年度，變性澱粉平均售價約為每噸人民幣2,752元（二零一五年：人民幣3,292元）。

其他發酵及下游產品指新一代及環保產品，其中之一為D-乳酸。該等新產品的開發將提高我們的盈利能力，並使我們在中國的小眾市場佔一席位。

銷售成本

本集團於回顧年度銷售成本的主要組成部分為玉米粒及公共事業開支。受惠於回顧年度內玉米粒價格的大幅下跌，玉米粒成本佔總銷售成本的百分比降至約82.2%（二零一五年：86.0%）。二零一六年玉米粒平均價格下降17.5%至約每噸人民幣1,540元（二零一五年：人民幣1,867元）。

本集團並無訂立任何遠期／期貨合約對沖玉米粒的價格波動。本集團會根據本身的生產計劃在現貨市場進行採購。



人力資源及薪酬政策

於二零一六年十二月三十一日，本集團聘用2,163名（二零一五年：2,201名）全職員工。本集團的總員工成本（包括董事酬金）約為人民幣159,141,000元（二零一五年：人民幣137,994,000元）。於釐定本集團各董事及僱員的薪酬組合時，本集團會考慮彼等各自的經驗、職責及表現。此外，本公司已採納購股權計劃（「購股權計劃」），主要目的為激勵本集團僱員及可參與購股權計劃的其他合資格人士繼續為本集團作出最佳貢獻，並就彼等向本集團作出的貢獻給予獎勵。此外，薪酬委員會獲董事會委派審閱及釐定薪酬待遇的條款、花紅及應付予董事及高級管理層的其他報酬。

於二零一六年十二月三十一日，本公司並無根據購股權計劃授出任何購股權。

財務回顧

財務管理及庫務政策

本集團對並無指定用途的資金採取保守的現金管理及投資策略。任何尚未動用的資金擬存放於香港及／或中華人民共和國（「中國」）的認可財務機構作短期／定期存款。

外匯風險

鑑於本集團主要在中國經營業務，而大部分交易、資產及負債均以人民幣計值，故董事認為本集團業務並無承受重大外匯風險。然而，出口銷售所收取的貨幣為外幣，有關款項於兌換為人民幣前須承受外匯風險。至於向海外客戶進行出口銷售收取的外幣，均於收取時兌換為人民幣。本集團並非以訂立外匯對沖安排的方式管理外匯風險，而是透過密切留意匯率管理風險。

財務開支

於回顧年度內，由於借款及利率雙雙下降，財務開支由約人民幣9,919,000元大幅減少至人民幣1,862,000元。本集團定期審閱開發新產品及／或材料的潛在項目的財務需要，並會監察債務，使之維持於合適水平。於回顧年度內，盈利對利息倍數（相當於除所得稅前溢利及利息除以利息費用及資本化利息之和）約為171倍（二零一五年：15倍）。

流動資金、財務資源及資本架構

本集團截至二零一六年十二月三十一日止年度的關鍵財務比率及其比較數字概述如下：

	二零一六年	二零一五年
借款（人民幣千元）	4,432	99,432
須償還：		
— 一年內	3,322	97,436
— 超過一年	1,110	1,996
應收賬款週轉（天數）	26	28
應付賬款週轉（天數）	17	14
存貨週轉（天數）	20	22
流動比率（倍）	2.5	1.7
速動比率（倍）	2.2	1.4
槓桿比率－借款除以總資產	0.2%	3.5%

董事認為，本集團可動用的營運資金足以應付其現有所需。本集團之借款、現金及現金等價物大部分以人民幣計值。於二零一六年十二月三十一日，人民幣4,432,000元的借款約為本集團一間附屬公司獲提供的無抵押及免息政府貸款。於二零一六年十二月三十一日，可動用及未提用的銀行信貸約為人民幣765,000,000元。此外，大部分借款均於一年內到期。借款減少的主要原因是償還銀行借款。

資產抵押

於二零一六年十二月三十一日，應付票據分別由人民幣2,624,000元及人民幣1,063,000元的銀行承兌票據及銀行存款擔保。於二零一六年十二月三十一日，本集團並無抵押任何租賃土地及樓宇以擔保銀行信貸。

或然負債

於二零一六年十二月三十一日，本集團並無任何重大或然負債。

購買、出售或贖回本公司的上市證券

截至二零一六年十二月三十一日止年度，本公司或其任何附屬公司概無購買、出售或贖回任何本公司的上市證券。

企業管治

本公司已遵守香港聯合交易所有限公司證券上市規則（「上市規則」）附錄十四所載企業管治守則所載的所有適用守則條文，並已應用所訂明的原則藉以達致高管治水平，惟董事會主席田其祥先生及董事會審核委員會（「審核委員會」）主席余季華先生因處理其他業務事宜而未有出席本公司二零一六年股東週年大會除外。

股東週年大會

股東週年大會（「股東週年大會」）將於二零一七年五月十六日（星期二）舉行。股東週年大會通告（其構成股東週年大會通函的一部分）將與二零一六年年報一併寄發予本公司股東。

末期股息

董事會欣然宣派截至二零一六年十二月三十一日止年度的末期股息每股0.75港仙（二零一五年：零），惟須待本公司股東於股東週年大會批准後，方告作實。擬派末期股息預期於二零一七年六月以現金支付。

暫停辦理股份過戶登記手續

為釐定股東出席股東週年大會並於會上投票之資格，以及獲分派末期股息之資格，本公司將會暫停辦理股份過戶登記手續，有關詳情如下：

(i) 為釐定出席股東週年大會並於會上投票之資格：

遞交過戶文件進行登記之最後時間： 不遲於二零一七年
五月十日（星期三）
下午四時三十分

暫停股份過戶登記： 二零一七年五月十一日（星期四）至
二零一七年五月十六日（星期二）
（首尾兩日包括在內）

記錄日期： 二零一七年五月十六日（星期二）

(ii) 為釐定獲分派末期股息之資格：

遞交過戶文件進行登記之最後時間： 不遲於二零一七年
五月二十三日（星期二）
下午四時三十分

暫停股份過戶登記： 二零一七年五月二十四日（星期三）至
二零一七年五月二十五日（星期四）
（首尾兩日包括在內）

記錄日期： 二零一七年五月二十五日（星期四）

於上述暫停辦理股份過戶登記期間，將不會辦理任何股份過戶。為符合出席股東週年大會並於會上投票之資格，以及獲派末期股息之資格，所有已填妥之過戶表格連同有關股票必須在不遲於上述最後時間送交本公司股份過戶登記分處卓佳證券登記有限公司（地址為香港皇后大道東183號合和中心22樓），以進行登記。

審核委員會

董事會的審核委員會由全體獨立非執行董事組成。審核委員會已審閱並與管理層及外聘核數師信永中和（香港）會計師事務所有限公司討論本集團截至二零一六年十二月三十一日止年度的合併財務報表。

年報

載有上市規則規定的所有資料的二零一六年年報將於二零一七年四月六日（星期四）或前後刊載於聯交所網站及本公司網站(www.chinastarch.com.hk)。

承董事會命
中國澱粉控股有限公司
主席
田其祥

中華人民共和國，壽光，二零一七年三月十日

於本公告日期，本公司董事為：

執行董事：

田其祥先生（主席）
高世軍先生（行政總裁）
于英泉先生
劉象剛先生

獨立非執行董事：

花強教授
孫明導先生
余季華先生