

香港交易及結算所有限公司及香港聯合交易所有限公司對本公告的內容概不負責，對其準確性或完整性亦不發表任何聲明，並明確表示，概不對因本公告全部或任何部份內容而產生或因倚賴該等內容而引致的任何損失承擔任何責任。

和記黃埔有限公司

(於香港註冊成立之有限公司)

(股份代號：13)

公告

近期營運數據及未經審核財務資料

本公告由和記黃埔有限公司（「本公司」）遵照香港聯合交易所有限公司證券上市規則（「上市規則」）第13.09條發出。

繼本公司於二〇一一年十月六日作出與公佈之簡報後，本公司擬為其股東及利益相關人士提供有關其本年度至今之業務表現之隨附簡報（「該簡報」），內容包括本公司精選之近期營運數據及未經審核財務資料。

本公司欣然宣佈，本公司及其附屬公司（「本集團」）於二〇一一年首九個月之業務營運表現良好。本集團截至二〇一一年九月三十日止九個月之收益總額（不包括將於二〇一一年十一月十四日公佈第三季業績之和記港口控股信託（「該信託」）之貢獻）為三百五十九億美元，按同一基準計算較去年同期增加 25%。截至二〇一一年九月三十日止九個月之經常性 EBITDA（不包括港口及相關服務部門之一次性收益及該信託之貢獻）按同一基準計算較去年同期增加 37% 至七十億美元。

本公司集團董事總經理霍建寧先生表示：「儘管市場充滿不明朗因素，尤以歐洲為甚，惟本公司業務整體持續表現良好。聖誕貿易季節固然對本公司零售及電訊業務尤其重要，但我深信無論如何，本公司業務都會繼續顯示出韌力。」

謹此提醒本公司之準投資者及股東（「準投資者及股東」），該簡報包括未經本公司核數師審閱或審核之本集團近期營運數據及財務資料摘要。本公司截至二〇一一年十二月三十一日止年度之經審核全年業績報告將按照及根據上市規則公佈。

準投資者及股東於投資或買賣本公司證券時務須審慎。

承董事會命

公司秘書
施熙德

香港，二〇一一年十一月八日

於本公告日期，本公司之董事為：

執行董事：

李嘉誠先生 (主席)
李澤鉅先生 (副主席)
霍建寧先生
周胡慕芳女士
陸法蘭先生
黎啟明先生
甘慶林先生

獨立非執行董事：

米高嘉道理爵士
顧浩格先生
梁高美懿女士
毛嘉達先生
(米高嘉道理爵士之替任董事)
盛永能先生
黃頌顯先生

非執行董事：

麥理思先生



 和記黃埔有限公司





免責聲明

本公司謹此提醒本公司準投資者及股東（「準投資者及股東」），簡報包括未經本公司核數師審閱或審核的近期營運數據及財務資料。本公司截至二〇一一年十二月三十一日止年度之經審核全年業績報告將按照及根據上市規則公佈。

準投資者及股東在投資或買賣本公司證券時務須審慎。

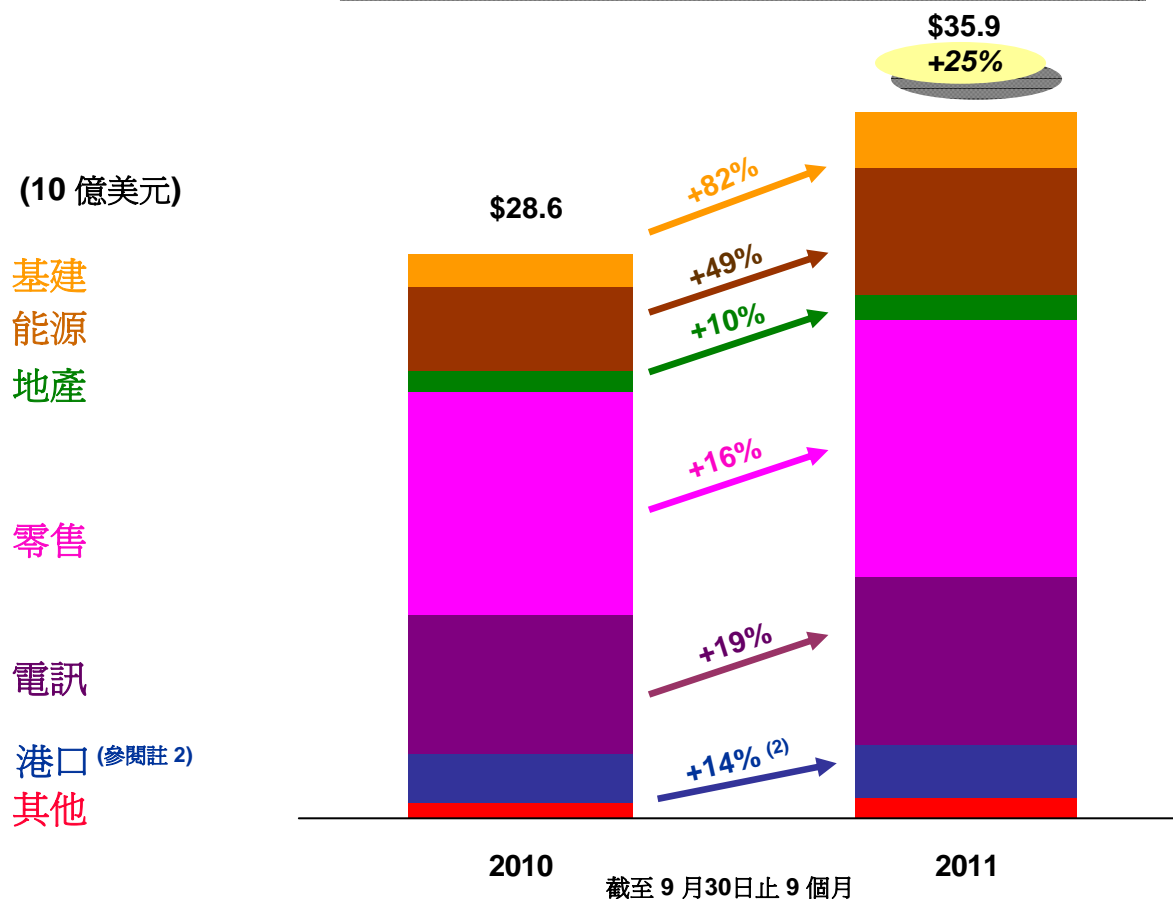
註：此簡報中之港元金額按7.8轉換為美元金額只供參考之用。

和黃集團表現資料更新

所有業務增長強勁：截至 2011 年 9 月 30 日止 9 個月按年增長 25% 至 359 億美元



和黃集團收益 (1) 按部門劃分



註 (1)：兩段期間的收益均包括所佔聯營公司及共同控制實體部分，但不包括和記港口信託業務的貢獻。和記港口信託將於 2011 年 11 月 14 日公佈 2011 年第 3 季業績。

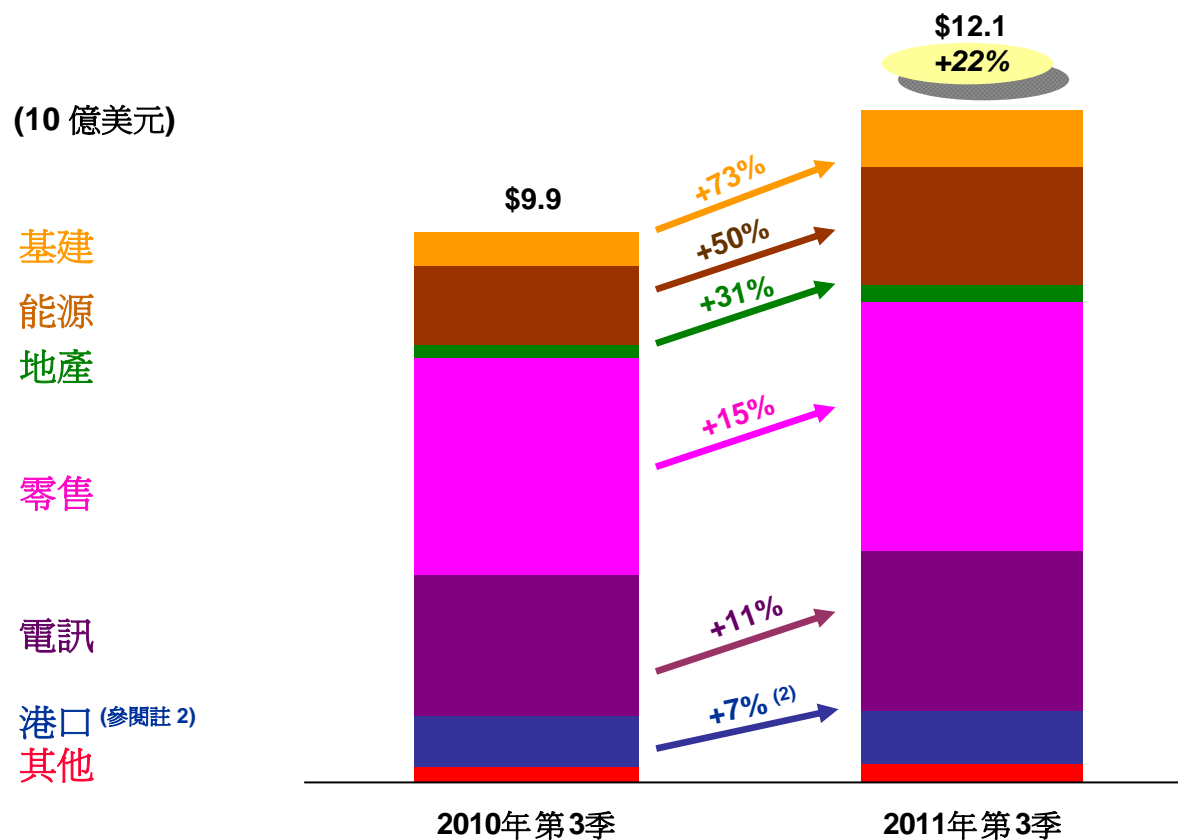
註 (2)：港口及相關服務兩段期間的收益貢獻及變動百分比均不包括和記港口信託業務的貢獻。和記港口信託將於 2011 年 11 月 14 日公佈 2011 年第 3 季業績。

和黃集團表現更新資料

所有業務增長強勁：截至 2011 年 第 3 季按年增長 22% 至 121 億美元



和黃集團收益 (1) 按部門劃分



註 (1)：兩段期間的收益均包括所佔聯營公司及共同控制實體部分，但不包括和記港口信託業務的貢獻。和記港口信託將於 2011 年 11 月 14 日公佈 2011 年第 3 季業績。

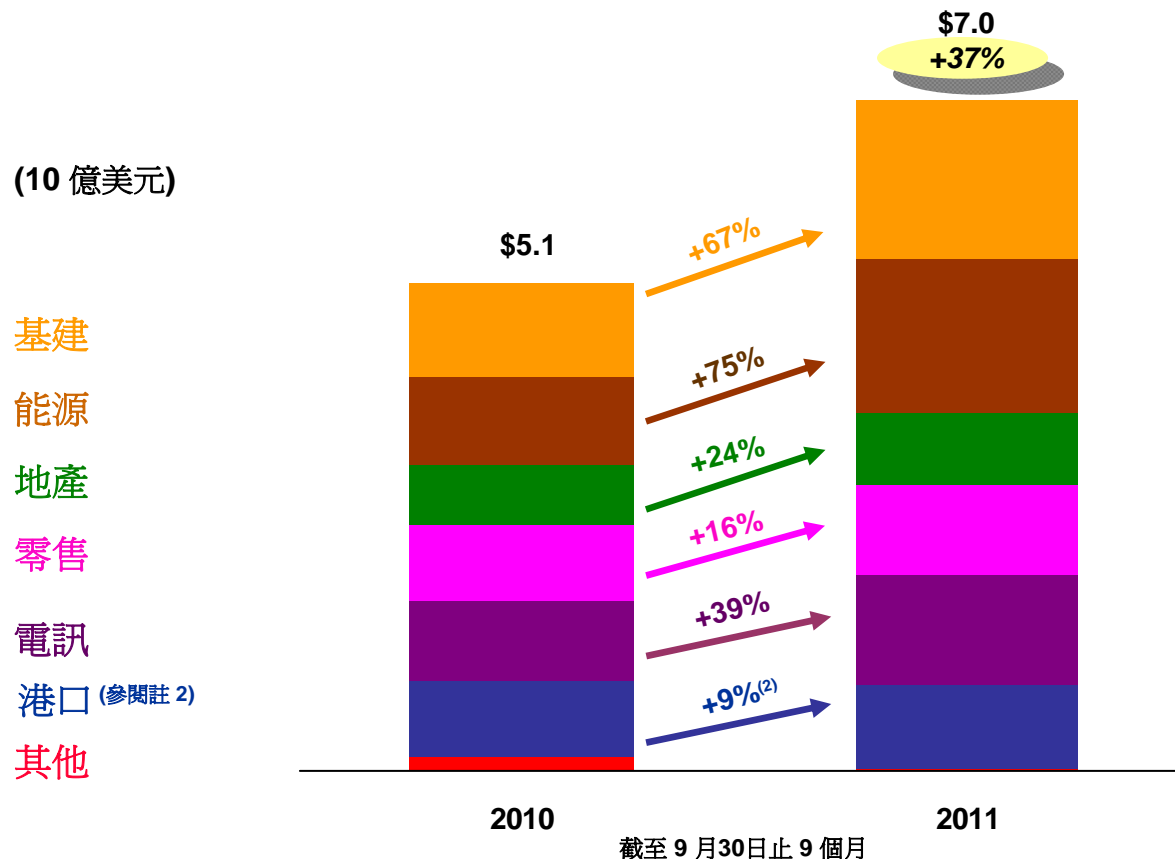
註 (2)：港口及相關服務兩段期間的收益貢獻及變動百分比均不包括和記港口信託業務的貢獻。和記港口信託將於 2011 年 11 月 14 日公佈 2011 年第 3 季業績。

和黃集團表現更新資料

EBITDA 增長更加強勁: 截至 2011 年 9 月 30 日止 9 個月按年增長 37% 至 70 億美元



和黃集團 EBITDA⁽¹⁾ 按部門劃分



註 (1): EBITDA 為扣除所有上客及客戶保留成本後之 EBITDA，並包括所佔聯營公司及共同控制實體部分。此數字並不包括 2011 年上半年來自和記港口信託首次公開發售的一次性收益 47.66 億美元及 3 意大利錄得的一次性非現金收益 5,900 萬美元。此數字亦不包括港口及相關服務 2010 年上半年的 一次性收益及和記港口信託業務於兩段期間的貢獻。和記港口信託將於 2011 年 11 月 14 日公佈 2011 年第 3 季業績。

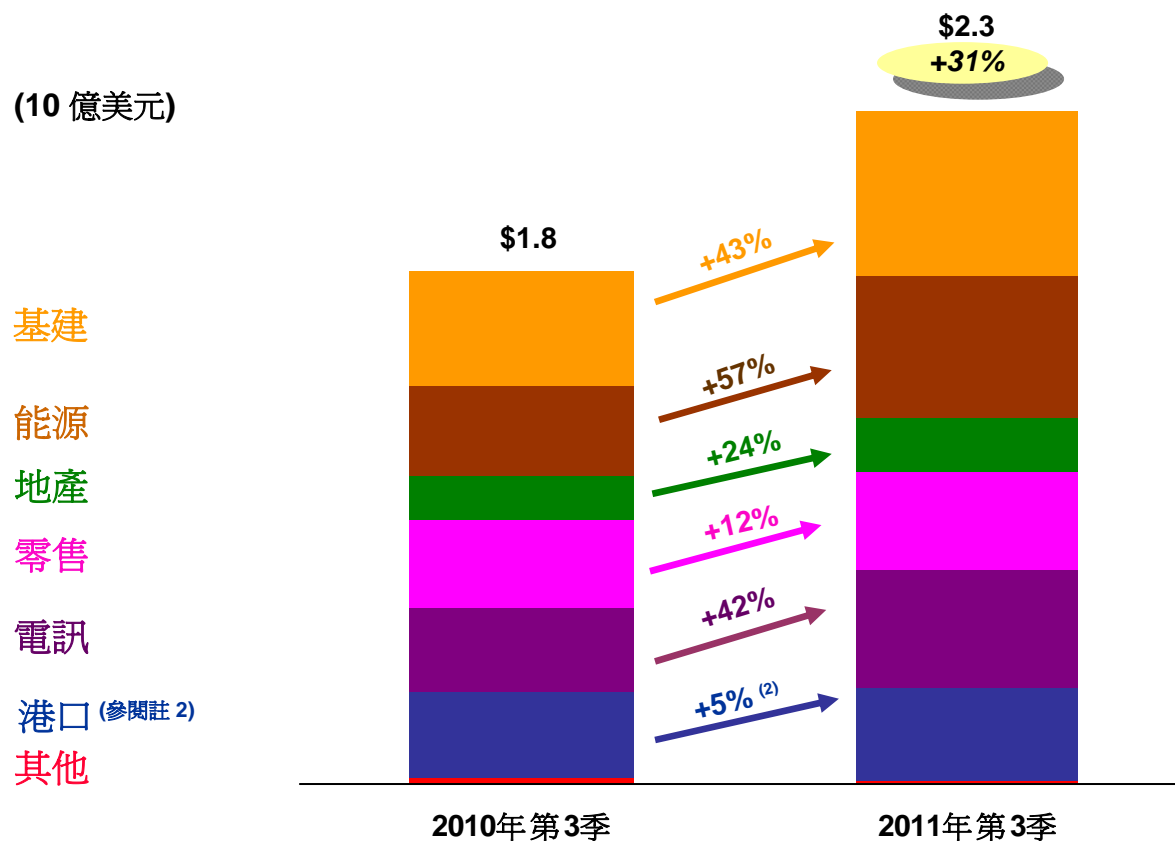
註 (2): 港口及相關服務的 EBITDA 貢獻及變動百分比並不包括 2011 年上半年來自和記港口信託首次公開發售的一次性收益 47.66 億美元及 2010 年上半年的 一次性收益與和記港口信託業務於兩段期間的貢獻。和記港口信託將於 2011 年 11 月 14 日公佈 2011 年第 3 季業績。

和黃集團表現更新資料

EBITDA 增長更加強勁：2011 年第 3 季按年增長31% 至 23 億美元



和黃集團 EBITDA⁽¹⁾ 按部門劃分



註 (1): EBITDA 為扣除所有上客及客戶保留成本後之 EBITDA，並包括所佔聯營公司及共同控制實體部分。此數字並不包括和記港口信託業務於兩段期間的貢獻。和記港口信託將於 2011 年 11 月 14 日公佈 2011 年第 3 季業績。

註 (2): 港口及相關服務的 EBITDA 貢獻及變動百分比並不包括和記港口信託業務於兩段期間的貢獻。和記港口信託將於 2011 年 11 月 14 日公佈 2011 年第 3 季業績。

The background is a solid red color with a pattern of rounded squares or diamonds. The pattern is arranged in a grid that appears to be receding into the distance, creating a sense of depth. The squares are a slightly lighter shade of red than the background.

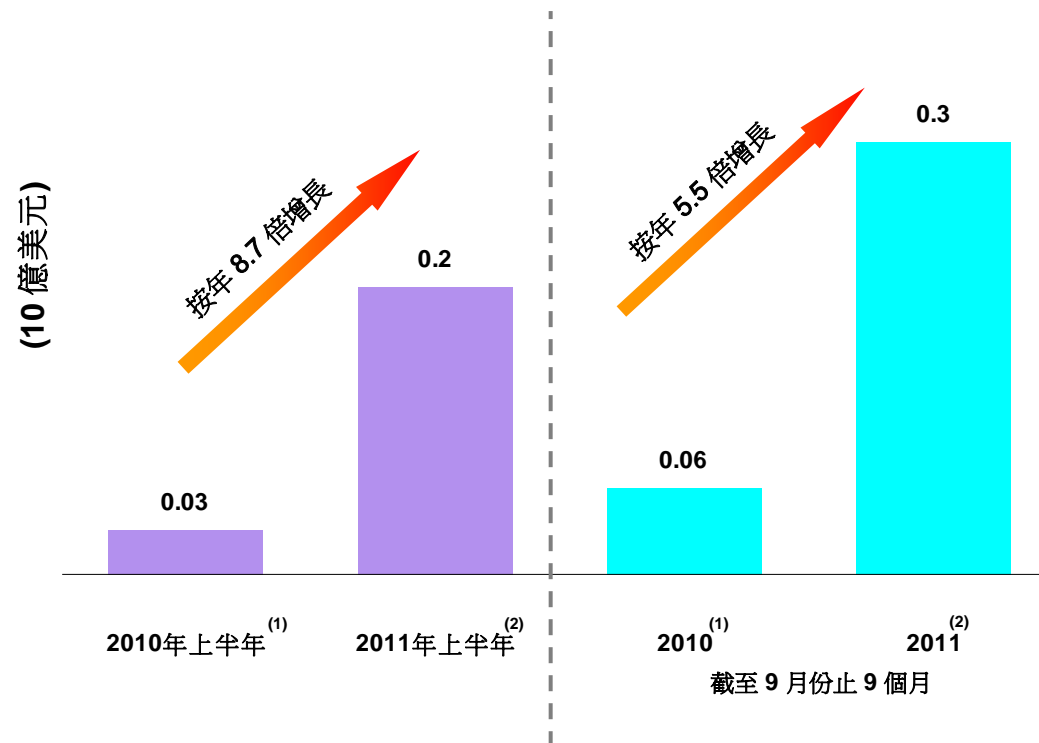
歐洲業務更新資料

基建 – 長江基建英國業務

盈利增長投資貢獻持續擴大；
截至 2011 年 9 月份止 9 個月按年 5.5 倍增幅



股東應佔英國業務溢利



註 (1): 此數字並不包括來自 UK Power Networks (前稱 EDF Energy Plc) 的貢獻。

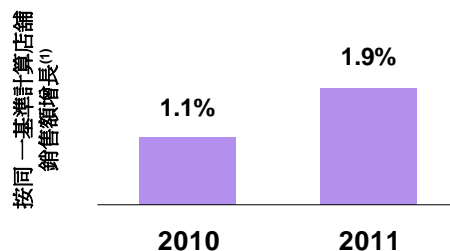
註 (2): 此數字並不包括來自 Northumbrian Water 的貢獻。

零售 – 歐洲業務

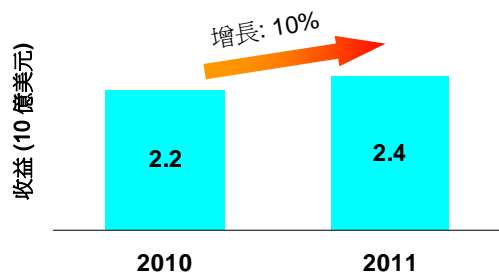
歐洲零售業務持續增長，主要由於開設新商店及按同一基準計算的店舖銷售額增加



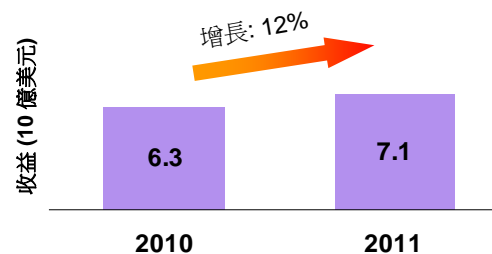
截至 9 月份止 9 個月



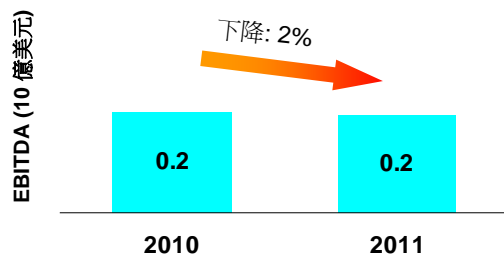
第 3 季



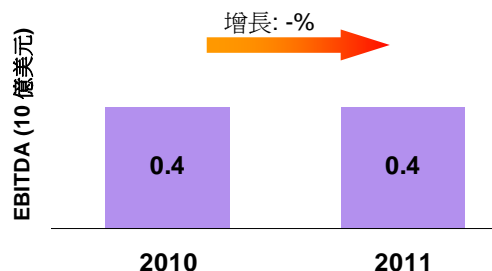
截至 9 月份止 9 個月



第 3 季



截至 9 月份止 9 個月



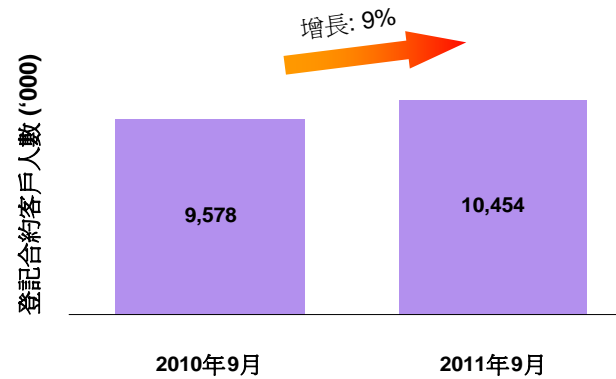
註 (1): 按同一基準計算店舖銷售額增長為與去年同期相同店舖比較銷售淨額的變動百分比。

3 集團 – 歐洲業務 (合約客戶佔 3 集團收益 ~85%)

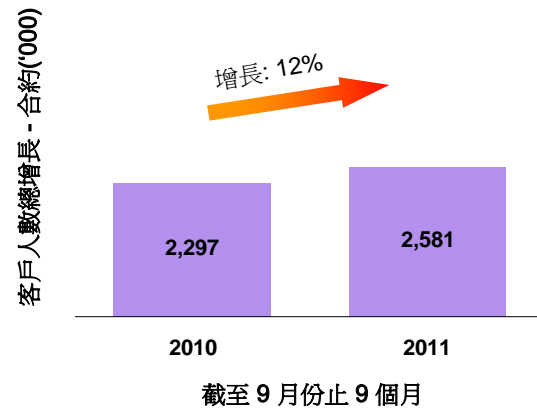
智能手機與流動寬頻客戶取得領先的市場分佔率



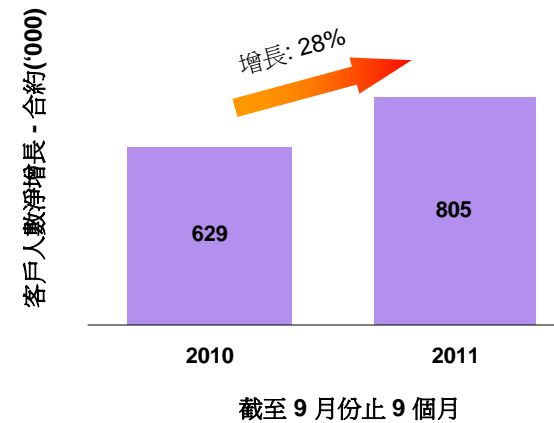
客戶總人數



總增長

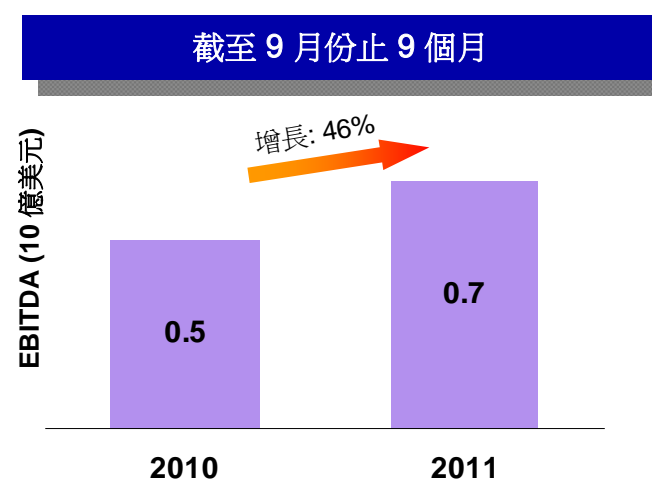
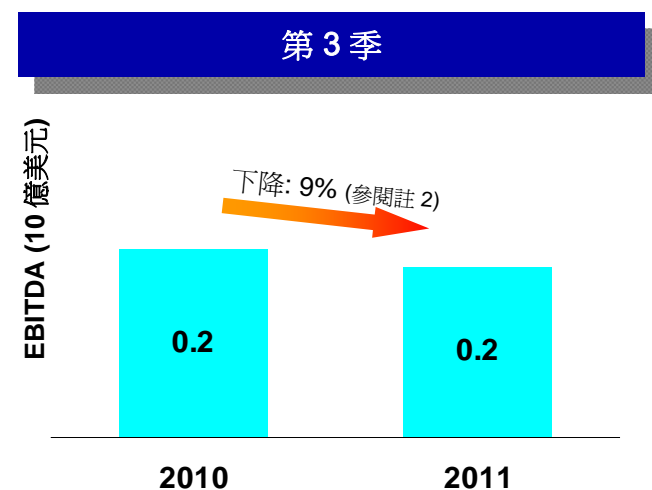
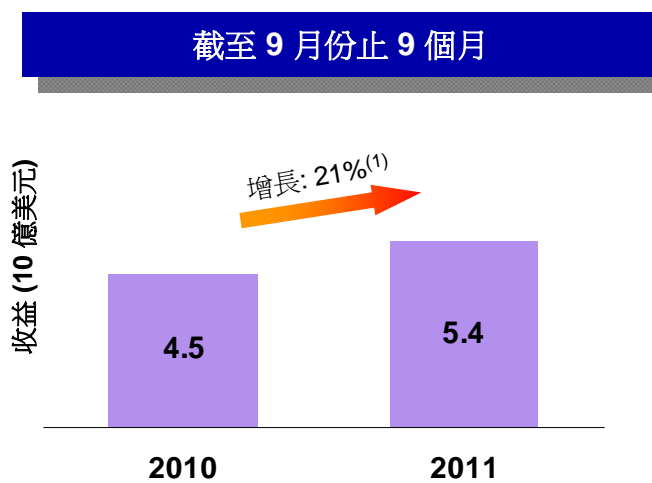
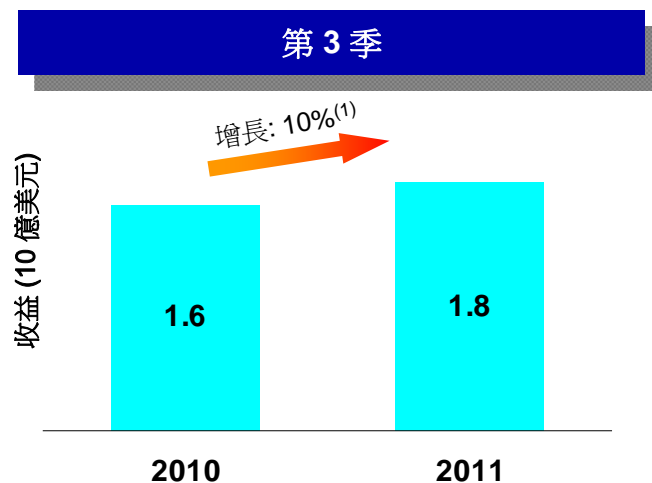


淨增長



3 集團 – 歐洲業務

溢利升勢持續 – 截至 2011 年 9 月 30 日止 9 個月 EBITDA⁽³⁾ 按年增長 46%



註 (1): 收益增長包括 2011 年手機收益上升。撇除手機收益, 截至 9 月份止收益增長為 9%。

註 (2): 反映合約客戶總人數加快增長引致上客及客戶保留成本增加。

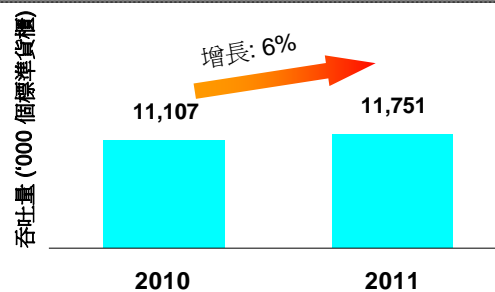
註 (3): EBITDA 為扣除所有上客及客戶保留成本後之 EBITDA。

港口及相關服務 – 歐洲業務

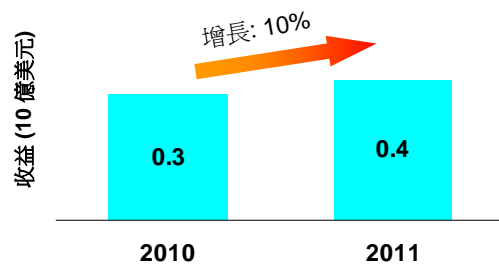
歐洲港口業務吞吐量與收益均持續增長



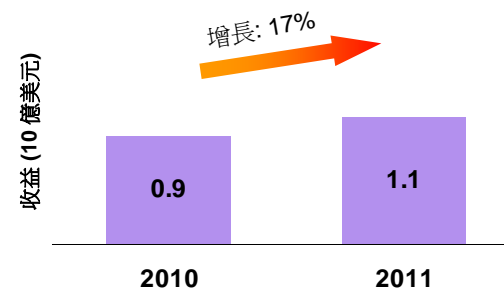
截至 9 月份止 9 個月



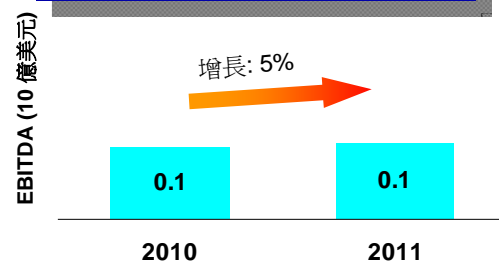
第 3 季



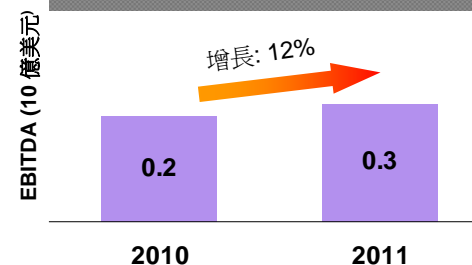
截至 9 月份止 9 個月



第 3 季



截至 9 月份止 9 個月

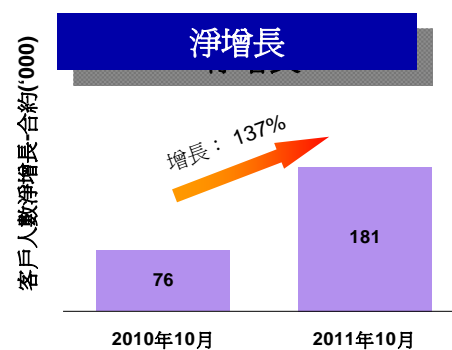
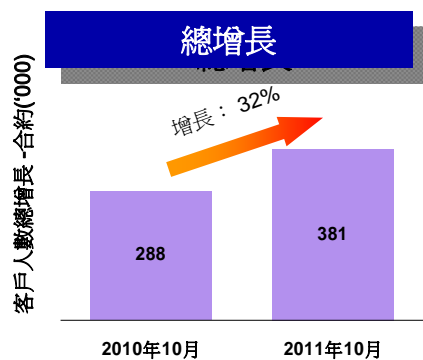


歐洲業務

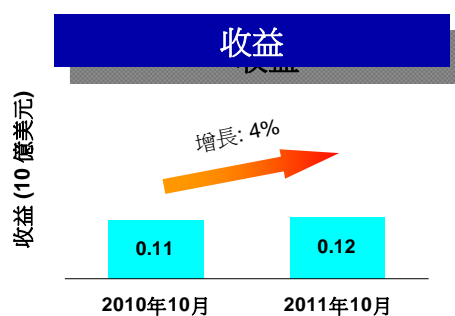
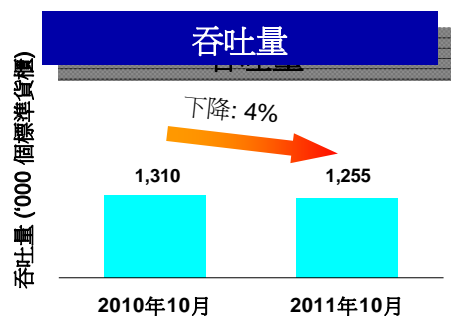
10月表現更新資料



- ❑ 長江基建於2011年10月14日完成收購 Northumbrian Water，預期於第4季將可對集團作出有利貢獻
- ❑ 零售部門歐洲業務：
 - 10月份按同一基準計算的店舖銷售額按年增長 1.1%
 - 收益按年增加 3%
- ❑ 3 集團歐洲業務：
 - 合約客戶上客動力持續強勁



- ❑ 港口及相關服務部門歐洲業務：



註(1): 所述變動百分比均為 2011 年 10 月份及與去年 10 月份比較