

中国平安
PING AN

保险·银行·投资



二零零八年年報

目錄

我們是誰	財務報表
1 公司概覽	93 國際財務報告準則財務報表
2 業務摘要	93 獨立審計師報告
4 董事長報告	94 合併利潤表
8 主要優勢	95 合併資產負債表
	96 合併股東權益變動表
	97 合併現金流量表
	98 母公司資產負債表
	99 財務報表附註
	186 中國會計準則財務報表
	186 審計報告
	187 合併資產負債表
	190 合併利潤表
	192 合併現金流量表
	194 合併股東權益變動表
	196 母公司資產負債表
	197 母公司利潤表
	198 母公司現金流量表
	199 母公司股東權益變動表
	200 財務報表附註
	311 附錄
我們的表現如何	其他信息
18 管理層討論及分析	313 股東週年大會通告
18 概覽	317 組織架構
22 保險業務	318 釋義
34 銀行業務	320 公司信息
38 投資業務	
42 協同效應	
44 調節表	
46 監管最新進展	
48 內含價值	
54 流動性及財務資源	
56 風險管理	
60 企業社會責任	
我們如何管治公司	
62 董事、監事及高級管理層	
69 企業管治報告	
81 董事會報告	
91 監事會報告	

有關前瞻性陳述之提示聲明

除歷史事實陳述外，本報告中包括了某些「前瞻性陳述」。所有本公司預計或期待未來可能或即將發生的（包括但不限於）預測、目標、估計及經營計劃都屬於前瞻性陳述。前瞻性陳述涉及一些通常或特別的已知和未知的風險與不明朗因素。某些陳述，例如包含「潛在」、「估計」、「預期」、「預計」、「目的」、「有意」、「計劃」、「相信」、「將」、「可能」、「應該」等詞語或慣用語的陳述，以及類似用語，均可視為前瞻性陳述。

讀者務請注意這些因素，其大部分不受本公司控制，影響著公司的表現、運作及實際業績。受上述因素的影響，本公司未來的實際結果可能會與這些前瞻性陳述出現重大差異。這些因素包括但不限於：匯率變動、市場份額、同業競爭、環境風險、法律、財政和監管變化、國際經濟和金融市場條件及其他非本公司可控制的風險和因素。任何人需審慎考慮上述及其他因素，並不可完全依賴本公司的「前瞻性陳述」。此外，本公司聲明，本公司沒有義務因新訊息、未來事件或其他原因而對本報告中的任何前瞻性陳述公開地進行更新或修改。本公司及其任何員工或聯繫人，並未就本公司的未來表現作出任何保證聲明，及不為任何該等聲明負上責任。

中国平安 PINGAN

平安新品牌標識

我們旨在創造一個融中國傳統文化及現代品牌理念為一體的新標識。新字標設計採用了中國傳統文化中「外圓內方」的哲學思想，又結合明快、簡潔的國際品牌設計潮流，既有傳統特色，更顯現代時尚風範。

A字的等邊三角造形，令人聯想起中西方的各式小屋，寓意呵護、關愛及家的形象。綠色方塊中的綠色象徵着生命、生機、活力，方塊形象契合家庭，也暗合中國傳統「孔方」錢幣造型，有財富、瑰寶的象徵。將生命、財富、瑰寶藏於家中，是一種安心的感覺，一種可以安坐家中，幸福平安的感覺。

通過品牌名稱、字標的設計，以及在文字和視覺上的體現，「中國平安」希望表達對股東、客戶、員工及社會負責之企業使命，凸現中國平安努力成為現代中國人首選的綜合金融集團，融保險、銀行、投資服務於一身之品牌形象。



關鍵數據

(人民幣百萬元)	2008	2007	2006	2005	2004
集團合併					
總收入	95,192	138,213	88,198	64,995	63,193
淨利潤	477	19,219	8,000	4,265	3,146
每股收益(人民幣元)	0.04	2.61	1.27	0.68	0.56
總資產	754,718	692,222	494,435	319,706	264,439
總負債	669,022	578,371	446,685	286,184	235,812
權益總額	85,696	113,851	47,750	33,522	28,627
淨投資收益率 ⁽²⁾ (%)	4.1	4.5	4.3	4.2	4.1
總投資收益率 ⁽²⁾ (%)	(1.7)	14.1	7.7	4.3	3.6
內含價值	122,859	150,311	65,573	48,363	37,248
保險業務					
壽險業務					
毛承保保費、保單費收入及保費存款	102,369	79,279	68,411	58,849	54,877
淨利潤	(2,956)	10,883	5,704	3,544	2,704
淨投資收益率(%)	4.0	4.8	4.5	4.2	4.1
總投資收益率(%)	(2.4)	14.2	7.8	4.3	3.7
償付能力充足率 – 平安壽險(%)	183.7	287.9	183.1	140.7	123.1
產險業務					
保費收入	27,014	21,666	16,994	12,775	10,741
淨利潤	834	2,073	1,048	422	217
淨投資收益率(%)	4.3	4.0	3.7	4.3	4.3
總投資收益率(%)	7.0	14.7	5.3	4.3	3.6
綜合成本率(%)	102.0	97.6	95.6	95.3	97.2
償付能力充足率 – 平安產險(%)	153.3	181.6	131.3	153.4	158.7
銀行業務⁽³⁾					
淨利息收入	3,814	3,478	112	–	–
淨利潤	1,444	1,537	71	–	–
淨利差(%)	2.66	2.81	1.81	–	–
成本收入比(%)	47.0	41.0	43.1	–	–
存款總額	106,814	113,053	73,044	–	–
貸款總額	72,486	61,900	48,926	–	–
資本充足率(%)	10.7	9.1	11.9	–	–
不良貸款比率(%)	0.54	0.83	6.34	–	–
投資業務					
證券業務					
營業收入	1,471	3,271	1,277	235	288
淨利潤	550	1,492	609	6	6
信託業務					
營業收入	1,661	1,216	332	179	102
淨利潤	1,207	744	194	57	3

(1) 若干比較數據已重分類或重列，以符合相關期間之呈列方式。

(2) 2008年、2007年數據為保險資金投資收益率，2006年、2005年、2004年數據未按照新口徑重列。

(3) 2006年之前，本公司銀行業務規模相對較小，本表僅載列2008年、2007年及2006年的相關數據。

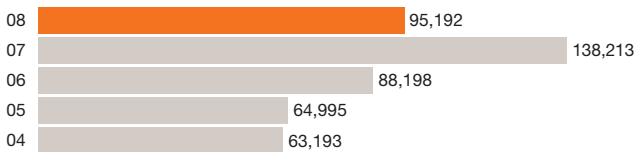
公司概覽

平安是中國領先的綜合金融集團。通過綜合金融的一體化架構，依托本土化優勢，踐行國際化標準的公司治理，本公司為約4,500萬個人客戶和超過200萬公司客戶提供保險、銀行和投資服務。

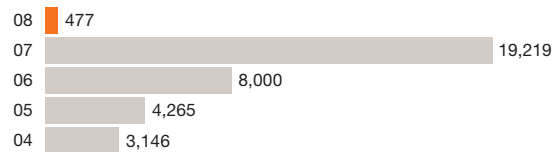
摘要

- 各項主營業務保持健康穩定的發展
- 綜合金融戰略實施步伐加快，協同效應日益顯現
- 受全球金融危機影響，淨利潤大幅減少至人民幣4.77億元
- 平安壽險保費收入首次突破人民幣千億元
- 信用卡累計流通卡量突破150萬張，創造國內商業銀行首年發卡量的最好紀錄

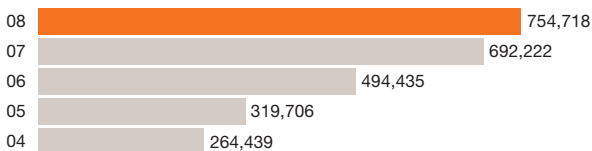
總收入（人民幣百萬元）



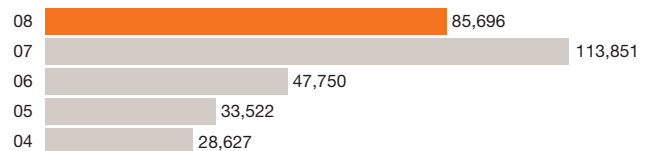
淨利潤（人民幣百萬元）



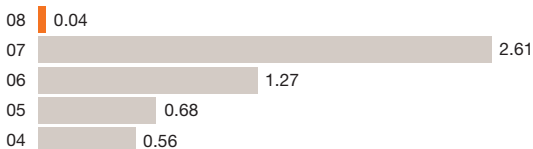
總資產（人民幣百萬元）



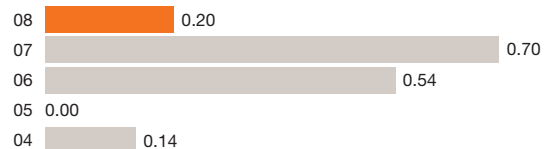
權益總額（人民幣百萬元）



每股收益（人民幣元）



每股股息⁽¹⁾（人民幣元）



(1) 每股股息包括末期股息、中期股息及特別股息。其中，2006年的特別股息為每股人民幣0.20元。

業務摘要

經過20年，**平安**已從經營單一業務的財產保險公司發展成為中國領先的提供多元化金融產品及服務的綜合金融集團之一。

本集團統一的品牌、多渠道分銷網絡深入中國所有經濟發達地區。本公司的三大業務是：保險、銀行及投資。

平安所覆蓋的服務領域，無論從地域、行業和產品而言，都為完善的客戶服務和穩定的股東回報提供了保證。通過推進業務發展戰略、後援集中建設和改善資產負債管理，我們致力於在未來幾年實現**平安**客戶數量和資產規模的倍增。

客戶

4,700萬

員工

82,808

代理人

355,852

機構分佈



■ 本公司主要業務的二級機構所在城市。

中国平安 PINGAN

保險

保險業務是本公司目前的核心業務。自1988年平安成立以來，經過20年的發展，本公司由經營單一財產保險業務，逐步建立了以平安壽險、平安產險、平安養老險和平安健康險四大子公司為核心，向客戶提供全方位保險產品和服務的完整業務體系。

從保費收入來看，平安壽險是中國第二大壽險公司，擁有超過35萬人的代理人銷售隊伍，盈利能力位居業內前列；平安產險是中國第三大產險公司，市場競爭力不斷提升。此外，本公司還通過平安養老險向客戶提供企業年金的受託管理、投資管理和賬戶管理專業服務。

- 平安壽險保費收入首次突破人民幣千億元
- 平安產險市場份額提升
- 平安養老險企業年金業務位居行業前列

保費收入 (人民幣百萬元)



參閱22 – 33頁

銀行

本公司主要通過平安銀行經營存款、貸款、匯兌、信用卡、理財等銀行業務。平安銀行致力於為客戶提供市場領先的產品和服務，逐步發展成為一家以零售和中小企業為重點，並具有先進的風險管控和公司治理的銀行。平安銀行正向全國性銀行佈局穩步邁進，目前總行設在深圳，營業網點分布於深圳、上海、福州、泉州、廈門和杭州等地，廣州分行已獲批籌建。

- 異地分行擴張取得重大突破，向全國性銀行佈局邁出重要步伐
- 信用卡累計流通卡量突破150萬張，創造國內商業銀行首年發卡量的最好紀錄
- 不良貸款金額及不良貸款比率實現雙降，資產質量行業領先

貸款總額 (人民幣百萬元)



參閱34 – 37頁

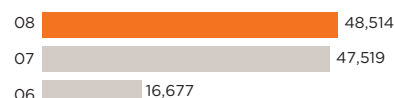
投資

平安資產管理、平安資產管理(香港)、平安證券、平安信託共同構成本公司投資與資產管理業務平台。

平安資產管理和平安資產管理(香港)受託管理本公司保險資金及其他子公司的投資資產，並為其他投資者提供產品和服務。平安信託和平安證券向客戶提供集合理財、信託計劃等資產管理服務。受託管理的資產除投資於資本市場外，還投資於基建、物業、直接股權等非資本市場領域，滿足了不同層次客戶的產品與服務需求。此外，平安證券還為客戶提供證券經紀、投資銀行及財務顧問等服務。

- 平安證券在保持中小企業股票承銷業務市場領先地位的同時，在大項目承銷上亦取得突破
- 平安信託產品線緊跟市場需求變化逐步豐富，管理的信託資產規模達人民幣485.14億元
- 平安資產管理牽頭保險資金入股京滬高鐵，實現直接投資業務的良好開端，進一步拓寬了投資渠道

信託受託資產規模 (人民幣百萬元)



參閱38 – 41頁

未來五年，我們將繼續落實「綜合金融、國際領先」的戰略發展目標。



2008年，是中國與世界經濟發展極不尋常的一年，也是給平安帶來重大考驗的一年。百年不遇的全球性金融危機波及範圍之廣、影響程度之深、破壞力之大，史無前例，給中國經濟和金融業帶來了較大的衝擊。面對複雜多變的經營環境，我們經受住了考驗，總體來說，保險、銀行、信託、證券等各項主營業務保持健康穩定的發展。但是，在全球股票市場的大幅調整之下，公司海外投資遭受嚴重損失。2008年，對富通股票投資計提減值準備人民幣227.90億元之後，公司淨利潤為人民幣4.77億元。儘管淨利潤較去年同期大幅下降，但公司的業務基礎是穩固的，主營業務穩定健康增長，財務保持穩健，集團償付能力在300%以上，平安壽險的償付能力在180%以上，平安銀行的資本充足率在10%以上，這些都為公司的長期穩定發展創造了條件。

回顧全年的經營，逆境中我們在以下領域仍有突出表現：

1. 「5.12」四川汶川大地震後，平安全面開展抗震救災援助。
2. 20週年司慶之際，平安開展公益體育活動，弘揚「傳播健康、關愛客戶、回報社會」的公益理念。
3. 2008年末，平安銀行信用卡累計流通卡量已突破150萬張。

- **核心保險業務繼續健康快速發展。**壽險業務順利推進「挑戰新高」策略，保費收入首次過千億，盈利能力較高的個險業務保持穩定增長的同時，銀行保險業務亦發展迅速，保費漲幅超過100%；產險業務以「健康超越」為核心，實現超越市場的增長，市場份額得到提升；養老險企業年金業務發展順利，企業年金繳費、受託管理資產及投資管理資產等三項統計指標在專業養老保險公司中均位居前列。
- **銀行業務穩健發展，全國佈局穩步推進。**網點擴張取得重大突破，泉州、廈門、杭州分行相繼開業，廣州分行獲批籌建；信用卡創造了國內商業銀行首年發卡量的最好紀錄，截至2008年末，信用卡累計流通卡量已突破150萬張；資產規模和員工隊伍日益壯大，零售銀行及中小企業業務產



品不斷創新和豐富；銀行各項業務積極進取的同時保持穩健經營，資產質量處於行業領先水平，不良貸款率為0.54%，撥備覆蓋率達153.7%。

- **投資業務積極應對市場變化，優化資產配置，固息資產投資力度加大，權益資產配置比例降低至10%以下。**平安資產管理牽頭的京滬高鐵投資為保險資金直接投資積累了寶貴經驗和樹立了品牌；平安證券股票主承銷家數居於業內前列，大項目承銷取得突破，債券承銷穩步發展；平安信託產品線緊跟市場需求變化逐步豐富，2008年末管理的第三方信託資產已達人民幣485.14億元。
- **綜合金融戰略實施步伐加快，協同效應日益顯現。**平安4,700萬客戶是我們最寶貴的資源，2008年，本公司交叉銷售成果顯著，貢獻度也逐步加大，特別是，銀行新增信用卡的50.5%、產險業務保費收入

的14.3%、企業年金投資管理業務新增規模的14.9%均來自交叉銷售；後援集中第一階段集中目標基本達成，高效、穩定、低成本、多業務共享的運營平台已初步搭建；同時，分別旨在提升客戶理財效率、培養客戶忠誠度的平安一賬通和平安萬里通服務於2008年相繼向社會公眾推出，這是國內金融行業的又一新舉措，有望成為本公司加快綜合金融戰略實施的重要工具和獨特優勢。

我們在致力於業務發展、對股東負責、對客戶負責的同時，亦時刻牢記和積極履行企業公民責任。2008年5月，四川汶川大地震發生後，我們迅速組織力量，奔赴災區組織救援，進行查勘理賠工作。同時，我們取消20週年慶典活動，原計劃用於慶典的費用全數贈予災區。公司先後捐款約人民幣4,000萬元用於災區救援和災區小學的重建和修繕；平安各級員工也踴躍捐款捐物，自發捐款超過人民幣3,500萬元，這是中國保險企業中額度最高的員工捐款。

4. 平安張江運營管理中心位於上海銀行卡產業園區，在業內首次引入了「金融工廠」的概念，全國3,000多個分支機構的後台數據中心全部集中，統一納入到該運營平台操作。
5. 平安金融培訓學院 - 國內規模最大的企業培訓基地之一，將肩負「將知識轉化為價值」的使命，進一步提升平安的人才競爭力。

董事長報告



6. 2008年2月28日，平安VIP俱樂部正式成立，為會員提供全方位、高價值的綜合金融服務。



7. 2008年9月6日，「新農村新希望」平安希望小學支教行動開始。

2008年，平安品牌價值繼續保持領先，在綜合實力、公司治理和企業公民責任等方面受到國內外評級機構和媒體的廣泛認可，獲得了眾多榮譽：

- 2008年7月，繼兩度入選「福布斯」全球500強後，首次進入「財富」世界500強，並成為入選該榜單的中國非國有企業第一名；
- 2008年4月，第七度蟬聯由經濟觀察報與北京大學管理案例研究中心組織評選的「中國最受尊敬企業」榮譽；
- 2008年6月，由中國社科院等機構聯合頒佈的《2008年中國上市公司100強公司治理評價》中，位列100家入選企業第一名；
- 2008年12月，再度榮獲由國際著名財經雜誌《歐洲貨幣》評選的「亞洲最佳管理保險公司」榮譽；
- 2008年12月，榮獲第二屆中華慈善大會「最具愛心內資企業」稱號，這是我國公益慈善事業最高級別的国家政府獎。

本着通過全球化資產配置以規避單一經濟週期風險、獲取財務投資收益和借鑒國外綜合金融平台及交叉銷售先進經驗的考慮，在經過充分論證和審慎評估之後，我們累計共購得富通集團4.81%的股份。但全球性金融海嘯的席捲，令所有投資者始料未及。平安投資的富通也未能幸免，股價大幅下跌，最終令我們失去了當初投資富通預想的價值回報和協同效應。我們將繼續努力，盡一切可能維護我們的投資權益。2008年的國際金融危機，促使人們對全球經濟、金融業的發展道路進行反思，如何平衡收益和風險，是伴隨經營與投資活動的永恒課題，對我們的警示更是不言而喻，我們已做深刻反思和認真總結。今後我們將深化對全球金融市場風險的認識，完善和加強風險控制措施，力爭實現長期穩定的投資收益。

2008年，中國迎來了改革開放30週年。作為誕生於這一宏偉時代和改革開放前沿深圳蛇口的企業，平安在短短20年時間裏，從一家只有13名員工的單一財產險公司，逐漸發展成為業務範圍涵蓋全方位金融領域、躋身「財富」、「福布斯」世界500強的大型綜合金融集團，可以說，平安20年發展的歷史就是中國成功改革開放30年的一個縮影。

與中國改革開放的進程一樣，發展的道路上不可能一帆風順，過去20年的成長歷程中，平安也遭遇了大量的挫折與困難。但只要我們及時反思、認真總結，任何挫折與困難都能為公司積累可貴的經驗，從而使我們發展的步伐更加穩健，應對各種挑戰更加從容，對長期的願景更加堅定。我們對平安的發展前景和長期投資價值充滿信心。

展望2009年，國際金融危機的負面影響仍將繼續，全球經濟增速放緩趨勢明顯，國內經濟形勢依然嚴峻，金融市場仍有不確定，不穩定的因素，複雜多變的經營環境給公司業績帶來較大的壓力和挑戰。我們將保持危機意識和憂患意識，加強對形勢的判斷和應變能力，充分利用各種條件，沉着應對，力爭實現業績的健康穩定增長。

未來五年，我們將繼續落實「綜合金融、國際領先」的戰略發展目標，打造「一個客戶、一個賬戶、多個產品、一站式服務」的綜合金融服務平台，逐步實現保險、銀行、投資三大業務的均衡發展，在公司價值、盈利能力、業務結構、客戶規模、資產總量上取得新的飛躍。

我們相信，在各位股東的鼎力支持與董事會的正確領導下，憑借綜合金融的優勢，穩固的基礎平台和穩健的經營管理，以及全體員工的辛勤努力，中國平安一定能夠取得新的輝煌成就，為股東、客戶和社會創造長期穩定的價值。


馬明哲

董事長兼首席執行官

中國深圳

2009年4月8日





增長 佔世界五分之一的人口資源是中國經濟發展的最大優勢之一。經濟的發展為平安這樣的金融服務企業創造了龐大的增長潛力。

儘管近期中國經濟的增長速度有所放緩，但各種預測表明，中國經濟在可預見的未來仍將繼續保持良好的發展態勢，實現快速增長。平安也必將從這種增長中獲益。

我們的策略是：

- 重點關注快速發展的一、二線城市
- 滿足快速成長的中高收入者，及富有潛力的收入群體的需求
- 為客戶提供更為廣泛的金融產品及服務

平安已發展成為中國少數能為客戶同時提供保險、銀行及投資綜合金融服務的金融企業之一。





創新 自1988年公司開業以來，創新已成為平安發展的動力和源泉。

通過創新，平安成功創造了中國金融業多個第一：

- 引進外資
- 聘請國際會計師事務所和國際精算顧問，分別提供審計和價值評估服務
- 推出投資連結保險產品
- 設立全國運營管理中心

- 為車險客戶提供全國通賠服務
- 集團整體海外上市
- 發行具有保險保障功能的信用卡

20年來，平安始終堅持在制度、產品、服務等領域持續創新，不斷完善。



交叉銷售

交叉銷售以平安綜合金融架構為依托，將多元化的金融產品及服務與不斷增長的客戶需求相結合，有助於提高效率，促進集團整體增長。

交叉銷售是本集團實現「一個客戶、一個賬戶、多個產品、一站式服務」目標的核心戰略。


本集團的子公司涵蓋金融領域的各個方面，包括平安壽險、平安產險、平安養老險、平安銀行和平安信託等，為交叉銷售戰略的實施提供了有力保證。例如，在適當時機，向公司車險或壽險客戶推介由其他子公司提供的服務，如信用卡、財富管理、存貸款業務等。

客戶忠誠度的建立通常需時數年，交叉銷售不僅能夠增強客戶忠誠度，同時也有利於提升平安品牌影響力，使平安品牌快速成為價值、效率和誠信的代名詞。

受益於公司先進的後援集中平台，交叉銷售戰略的施行能夠較以往更易於操作且更具成本效益優勢。







後援集中 集團後援集中平台的建立，為平安三大業務支柱－保險、銀行和投資的發展提供了堅實基礎。

平安歷時六年、斥資數十億元建設的後援集中運營管理平台，在提高效率、提升產能、控制成本和提高服務質量方面增強了公司的競爭優勢。

後援集中也為前線銷售人員提供了更加有力的支持，同時提升了公司的風險管理能力。總體而言，先進的技術和標準化的工作流程，將有助於平安實現綜合金融戰略目標。

綜合金融服務

平安未來十年的願景是成為國際領先的綜合金融集團，三大業務－保險、銀行和投資均衡發展，打造「一個客戶、一個賬戶、多個產品、一站式服務」的綜合金融服務平台。

平安從深圳的一家小型保險公司起家，經過二十年，已發展成為中國領先的綜合金融集團。

時至今日，平安是國內金融牌照最齊全、業務範圍最廣泛、控股關係最緊密的綜合金融集團。

不僅如此，在充滿增長機遇的國內經濟環境下，憑借平安的創新精神，依托交叉銷售和後援集中運營平台，一定能推動平安的國際化發展。





管理層討論及分析

概覽

- 各項主營業務保持健康穩定的發展
- 綜合金融戰略實施步伐加快，協同效應日益顯現
- 受全球金融危機影響，淨利潤大幅減少至人民幣4.77億元

本公司借助旗下主要子公司，即平安壽險、平安產險、平安信託、平安證券、平安銀行、平安養老險、平安健康險、平安資產管理及平安資產管理（香港），通過多渠道分銷網絡以統一的品牌向客戶提供多種金融產品和服務。

2008年，百年不遇的全球金融危機的沖擊，國內外股票市場的大幅調整，不斷調整變化的國內經濟金融形勢，給中國金融業的發展帶來了嚴峻的壓力和挑戰。面對複雜多變的經營環境，本公司積極部署、沉著應對，各項主營業務保持健康穩定的發展。保險業務壽險保費收入首次過千億，產險市場佔有率得到提升，養老險企業年金業務保持市場領先地位。銀行業務全國佈局穩步推進，信用卡累計流通卡量突破150萬張。投資業務優化資產配置，拓寬投資渠道，第三方資產管理穩步發展。交叉銷售貢獻度加大，後援集中進一步深化，平安一賬通和平安萬里通服務相繼向社會公眾推出，綜合金融戰略實施步伐加快，協同效應日益顯現。

但在全球金融危機的大背景下，2008年，本公司投資同樣受到嚴重衝擊，投資回報及投資業務淨利潤均有所下降，其中，對富通股票投資計提減值準備人民幣227.90億元。受上述影響，本公司合併淨利潤由2007年的人民幣192.19億元大幅減少至2008年的人民幣4.77億元。

合併經營業績

(人民幣百萬元)	2008年	2007年
收入合計	95,192	138,213
費用合計	(98,171)	(116,209)
稅前營業利潤	(2,979)	22,004
淨利潤	477	19,219

分部淨利潤

(人民幣百萬元)	2008年	2007年
人壽保險業務	(2,956)	10,883
財產保險業務	834	2,073
銀行業務	1,444	1,537
證券業務	550	1,492
其他業務 ⁽¹⁾	605	3,234
淨利潤	477	19,219

(1) 其他業務主要包括總部、信託及資產管理等業務。



2008年，本公司各業務分部淨利潤均不同程度遭受全球金融危機的負面影響。人壽保險業務虧損人民幣29.56億元，主要原因是本公司對富通股票投資計提了減值準備。財產保險業務淨利潤由2007年的人民幣20.73億元大幅減少至2008年的人民幣8.34億元，主要原因是雪災、地震等自然災害導致賠款支出增加，以及股票市場波動引致投資收益減少。銀行業務實現淨利潤人民幣14.44億元，較2007年略有下降，主要原因是打包出售不良資產及撥回訴訟準備金等對2007年的一次性正面影響較大。證券業務實現淨利潤人民幣5.50億元，較2007年大幅下降，主要原因是股票市場波動對其手續費及佣金淨收入以及總投資收益均產生負面影響。其他業務淨利潤大幅減少的主要原因是投資收益下降，導致總部淨利潤由2007年的人民幣25.36億元大幅減少至虧損人民幣1.88億元。

對各業務線經營業績的詳細分析可參見其後各章節。

保險資金投資組合

保險業務是本集團的核心業務，本公司及旗下保險業務子公司的可投資資金形成保險資金，保險資金的運用受相關法律法規的限制。保險資金投資資產佔本集團投資資產的絕大部分。本節分析保險資金投資組合情況。

投資收益

(人民幣百萬元)	2008年	2007年
淨投資收益	18,735	16,268
淨已實現及未實現的 收益／(虧損)	(907)	34,513
減值損失	(25,855)	-
其他	92	-
總投資收益／(虧損)	(7,935)	50,781
淨投資收益率(%) ⁽¹⁾	4.1	4.5
總投資收益率(%) ⁽¹⁾	(1.7)	14.1

(1) 上述投資收益率計算未考慮以外幣計價的投資資產產生的淨匯兌損益。作為分母的平均投資資產，參照Modified Dietz方法的原則計算。

管理層討論及分析

概覽

2008年，本公司境內及海外投資均受到國內外股票市場大幅波動的影響。儘管本公司積極應對市場波動，主動調整資產配置，但總投資收益的大幅下降也對本公司淨利潤產生了較大負面影響。

本公司淨投資收益由2007年的人民幣162.68億元增加15.2%至2008年的人民幣187.35億元，主要原因是固定到期日投資利息收入增加。淨投資收益率由2007年的

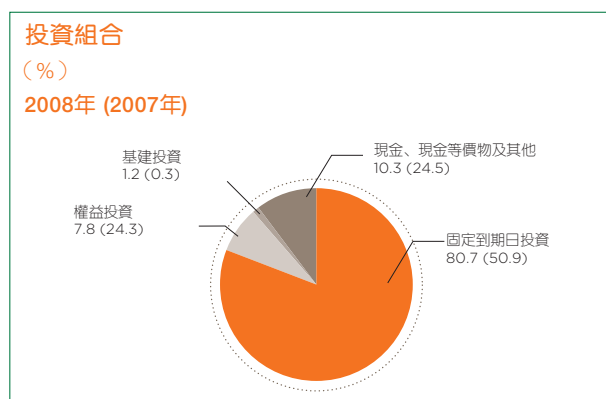
4.5%下降至2008年的4.1%，主要原因是證券投資基金的分紅收入減少。

本公司持有的部分可供出售權益投資出現了較重大而非暫時性的未實現損失，本公司對所有於2008年12月31日符合減值標準客觀證據的可供出售權益投資計提了減值準備人民幣258.55億元，其中，富通股票投資計提減值準備人民幣227.90億元。

投資組合

(人民幣百萬元)	2008年12月31日		2007年12月31日	
	賬面值	%	賬面值	%
固定到期日投資				
定期存款 ⁽¹⁾	84,412	18.2%	33,189	7.5%
債券投資 ⁽¹⁾	286,791	61.7%	188,888	42.8%
其他固定到期日投資 ⁽¹⁾	3,725	0.8%	2,411	0.6%
權益投資				
證券投資基金 ⁽¹⁾	13,443	2.9%	15,627	3.5%
權益證券	22,929	4.9%	91,707	20.8%
基建投資	5,509	1.2%	1,389	0.3%
現金、現金等價物及其他	47,856	10.3%	108,097	24.5%
投資資產合計	464,665	100.0%	441,308	100.0%

(1) 該等數據不包括分類為現金及現金等價物的項目。



本公司積極改善投資組合的資產分配，以應對股票市場波動。因此，固定到期日投資佔總投資資產的比例由2007年12月31日的50.9%增長至2008年12月31日的80.7%，而權益投資的佔比則由24.3%下降至7.8%。

本公司已及時總結和認真反思富通投資受金融危機影響的經驗，深化對全球金融市場風險的認識，完善和加強風險控制措施，力爭實現長期穩定的投資收益。

匯兌損失

2008年，人民幣繼續對以美元為主的其他主要貨幣升值，導致本公司2008年以外幣計價的資產產生淨匯兌損失人民幣4.65億元，2007年的淨匯兌損失為人民幣5.01億元。

營業、管理及其他費用

(人民幣百萬元)	2008年	2007年
營業稅金及附加	2,537	3,451
其他營業及管理 費用、其他費用	16,514	16,434
合計	19,051	19,885

2008年，本公司繼續加強成本控制，同時，受股票市場大幅下跌影響，本公司已實現投資收益的營業稅金及附加較2007年大幅減少。

所得稅

(人民幣百萬元)	2008年	2007年
當期所得稅	2,840	1,488
遞延所得稅	(6,296)	1,297
合計	(3,456)	2,785

當期所得稅由2007年的人民幣14.88億元增加至2008年的人民幣28.40億元，主要原因是子公司的應稅收入增加。遞延所得稅由2007年的人民幣12.97億元減少至2008年的人民幣-62.96億元，主要原因是對富通股票投資減值損失的暫時性差異確認了遞延所得稅資產。

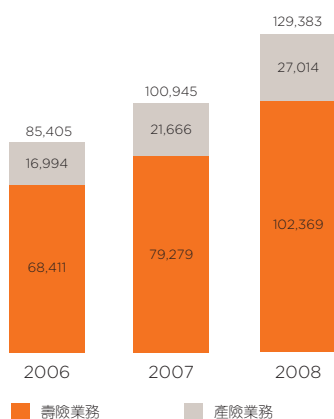
管理層討論及分析

保險業務

- 平安壽險保費收入首次突破人民幣千億元
- 平安產險市場份額提升
- 平安養老險企業年金業務位居行業前列

本公司核心保險業務繼續健康快速發展。壽險業務加強產品、組織、渠道和客戶的平台建設，順利推進「挑戰新高」策略，盈利能力較高的個險業務保持穩定增長的同時，銀行保險業務亦發展迅速，保費收入漲幅超過100%。產險業務以「健康超越」為核心，實現超越市場的增長，市場份額提升至10.9%。平安養老險企業年金業務發展順利，企業年金繳費、受託管理資產及投資管理資產等三項統計指標在專業養老保險公司中均位居前列。

保費收入 (人民幣百萬元)



壽險業務

業務概覽

本公司通過平安壽險、平安養老險和平安健康險經營壽險業務。

市場份額

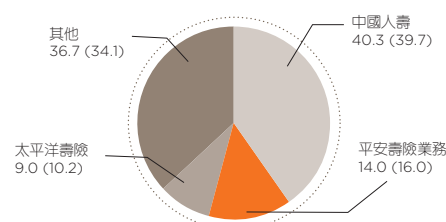
(人民幣百萬元)	2008年	2007年
平安壽險	101,178	79,177
平安養老險	1,158	99
平安健康險	33	3
保費收入合計	102,369	79,279
保費收入市場佔有率(%) ⁽¹⁾	14.0	16.0

(1) 依據按照中國會計準則編製的本公司財務數據和中國保監會公佈的中國保險行業數據計算。

2008年，依據按照中國會計準則編製的本公司財務數據和中國保險行業數據計算，本公司壽險業務的保費收入約佔中國壽險公司保費收入總額的14.0%。從保費收入來衡量，平安壽險是中國第二大壽險公司。

市場份額

(%)
2008年 (2007年)



2008年，壽險行業銀行保險渠道銷售增長迅猛，保費收入增速高於個險業務。本公司亦加大了銀行保險渠道的開拓，但受銀保業務基數較小及其在本公司壽險業務中佔比遠低於同業的影響，雖然銀保保費收入增速與行業持平，但本公司壽險業務市場份額仍有所下降。本公司仍將在保持盈利能力較高的個險業務穩步發展的基礎上，促進銀保業務的平衡發展，力爭實現市場競爭力的不斷提升。

平安壽險

平安壽險通過全國35個省級分公司，近2,000個各級各類分支機構及營銷服務部，向個人和團體客戶提供人身保險產品。2008年，為支持業務快速、健康發展，平安壽險完成增資人民幣200億元，增資後平安壽險償付能力得以增強。截至2008年12月31日，平安壽險註冊資本為人民幣238億元。

下表為經營數據概要：

	2008年	2007年
客戶數量		
個人(千)	36,492	33,808
公司(千)	458	351
合計(千)	36,950	34,159
保單繼續率		
13個月	91.6%	90.4%
25個月	86.2%	81.2%
代理人產能		
代理人首年保費 (元/人均每月)	5,423	5,316
代理人個險新保單件數 ⁽¹⁾ (件/人均每月)	1.1	1.3
分銷網絡		
個人壽險銷售代理人數量	355,852	301,801
團體保險銷售代表數量	3,366	2,857
銀行保險銷售網點	39,878	26,310

(1) 2008年代理人人力增長較快，新人佔比較高，因此，代理人個險新保單件數略有下降。

2008年，平安壽險採取「挑戰新高」、「二元化發展」的策略以持續提升業務發展。個人壽險業務專注於期繳保險產品以提供穩定收入，確保獲得長期穩定的盈利。2008年來自個人壽險業務的保費收入為人民幣791.04億元，較去年增長23.0%。同時，平安壽險亦加大了銀保業務的開拓力度，保費收入漲幅超過100%。此外，平安壽險2008年的一年新業務價值為人民幣85.41億元，較去年增長18.8%。

平安壽險在積極發展個人壽險銷售代理人隊伍的同時，通過持續優化銷售代理人培訓機制，提升銷售代理人的產能和專業水平。本公司亦繼續致力提升客戶服務，於2008年12月31日，本公司約有3,649萬名個人客戶和46萬名公司客戶，個人壽險客戶13個月及25個月保單繼續率分別保持在90%和80%以上的滿意水平。

本公司的人壽保險產品主要通過分銷網絡進行分銷，這個網絡由約35.6萬名個人壽險銷售代理人，超過3千名團體保險銷售代表以及約4萬個與平安壽險簽訂銀行保險兼業代理協議的商業銀行網點的銷售隊伍組成。



管理層討論及分析

保險業務

平安養老險

平安養老險成立於2004年12月13日。2006年12月27日經中國保監會正式批復，平安養老險重組。重組後平安養老險的主營業務為企業年金和商業補充養老保險。2008年，本公司對平安養老險增資人民幣5億元，截至2008年12月31日，平安養老險註冊資本為人民幣10億元。成立以來，平安養老險相繼取得企業年金經營中的受託、投資管理和賬戶管理三個資格，是國內為數不多的同時擁有三項業務資格的專業養老保險公司之一。目前平安養老險已在全國開設35家分公司、64家支公司（或中心支公司），另63家中心支公司正在籌備中。

平安養老險企業年金業務發展順利。2008年，企業年金累計繳費人民幣90.17億元（2007年：人民幣48.87億元）。截至2008年12月31日，受託管理資產規模達人民幣124.02億元（2007年12月31日：人民幣49.83億元），投資管理資產規模為人民幣146.13億元（2007年12月31日：人民幣50.50億元）。三項指標均在國內專業養老保險公司中位居前列。

平安健康險

平安健康險主要為國內外企業和個人客戶提供各種健康保險和專業服務，註冊資本為人民幣5億元。平安健康險秉承「專業經營，誠信服務，創新發展」的宗旨，致力於通過專業服務增強客戶抵禦疾病風險的能力，提高客戶的健康素質和生命質量，促進經濟繁榮與社會進步。

截至2008年末，平安健康險已開設上海、廣東和北京3家分公司，擁有完善的產品體系和專業服務平台，建立了覆蓋國內32個主要城市的醫院網絡和海外醫院網絡，推出了多款面向中高端客戶的健康保險產品。

歷史遺留高定價利率產品

與中國其他各大壽險公司一樣，由於當時的市場利率較高，本公司在1995年到1999年期間對本公司的壽險產品提供了等於或超過5%的較高的定價利率。1999年6月，中國保監會規定壽險產品定價利率最高為2.5%。因此，本公司自1999年6月起提供的產品的定價利率不超過2.5%。2008年末本公司所有含保證收益率的壽險產品的平均保證負債成本約為3.5%，其中高定價利率產品的平均保證負債成本約為6.1%。2007年末本公司所有含保證收益率的壽險產品的平均保證負債成本約為3.7%，其中高定價利率產品的平均保證負債成本約為6.1%。2008年所有含保證收益率的壽險產品的平均保證負債成本下降的主要原因在於本公司提供的較低保證收益率的新保單持續增長。2008年12月31日，按中國會計準則計算的高定價利率壽險保單的壽險責任準備金佔本公司長期壽險責任準備金總額的32.8%，而於2007年12月31日則佔35.1%。隨著提供較低保證收益率或不提供保證收益率的新保單持續增長，預期這些高定價利率保單在本公司總有效壽險保單中的準備金比例將不斷下降。

財務分析

經營業績

(人民幣百萬元)

	2008年	2007年
毛承保保費、保單費收入及保費存款	102,369	79,279
減：保費存款	(31,373)	(19,270)
毛承保保費及保單費收入	70,996	60,009
淨已賺保費	69,744	59,080
投資收益	(9,411)	43,756
其他收入	1,494	877
收入合計	61,827	103,713
遞延保單獲得成本變動額	8,732	8,820
賠款及保戶利益	(56,576)	(82,741)
保險業務佣金支出	(11,811)	(9,004)
匯兌損失	(374)	(510)
營業、管理及其他費用	(8,786)	(8,872)
費用合計	(68,815)	(92,307)
所得稅	4,032	(523)
淨利潤	(2,956)	10,883

受全球金融危機的負面影響，本公司對富通股票投資計提了減值準備，壽險業務在2008年虧損人民幣29.56億元。

管理層討論及分析

保險業務

毛承保保費、保單費收入及保費存款

2008年(人民幣百萬元)	保費及 保單費收入	保費存款	合計
個人壽險			
新業務			
首年期繳保費	13,492	6,227	19,719
首年躉繳保費	369	875	1,244
短期意外及健康保險保費	1,911	-	1,911
新業務合計	15,772	7,102	22,874
續期業務	44,642	11,588	56,230
個人壽險合計	60,414	18,690	79,104
銀行保險			
新業務			
首年期繳保費	53	13	66
首年躉繳保費	1,611	12,657	14,268
短期意外及健康保險保費	2	-	2
新業務合計	1,666	12,670	14,336
續期業務	478	13	491
銀行保險合計	2,144	12,683	14,827
團體保險			
新業務			
首年躉繳保費	4,705	-	4,705
短期意外及健康保險保費	3,508	-	3,508
新業務合計	8,213	-	8,213
續期業務	225	-	225
團體保險合計	8,438	-	8,438
人壽保險合計	70,996	31,373	102,369

2007年(人民幣百萬元)	保費及 保單費收入	保費存款	合計
個人壽險			
新業務			
首年期繳保費	10,683	4,444	15,127
首年躉繳保費	289	474	763
短期意外及健康保險保費	1,836	-	1,836
新業務合計	12,808	4,918	17,726
續期業務	38,788	7,796	46,584
個人壽險合計	51,596	12,714	64,310
銀行保險			
新業務			
首年期繳保費	58	9	67
首年躉繳保費	373	6,541	6,914
短期意外及健康保險保費	2	-	2
新業務合計	433	6,550	6,983
續期業務	274	6	280
銀行保險合計	707	6,556	7,263
團體保險			
新業務			
首年躉繳保費	4,361	-	4,361
短期意外及健康保險保費	2,900	-	2,900
新業務合計	7,261	-	7,261
續期業務	445	-	445
團體保險合計	7,706	-	7,706
人壽保險合計	60,009	19,270	79,279

個人壽險。個人壽險業務毛承保保費、保單費收入及保費存款由2007年的人民幣643.10億元增加23.0%至2008年的人民幣791.04億元，主要原因是本公司持續增加代理人數量及提升其產能，因而個人壽險業務首年保費、保單費收入及保費存款由2007年的人民幣177.26億元增加29.0%至2008年的人民幣228.74億元。此外，個人壽險業務續期保費、保單費收入及保費存款，亦由2007年的人民幣465.84億元增加20.7%至2008年的人民幣562.30億元。短期意外及健康保險和保證續保健

康保險中來自續保保單的毛承保保費及保單費收入由2007年的人民幣16.34億元增加2.7%至2008年的人民幣16.78億元。

銀行保險。銀行保險業務毛承保保費、保單費收入及保費存款由2007年的人民幣72.63億元增加104.1%至2008年的人民幣148.27億元，主要原因是本公司和銀行渠道共同促進其發展。

團體保險。團體保險業務毛承保保費、保單費收入及保費存款由2007年的人民幣77.06億元增加9.5%至2008年

管理層討論及分析

保險業務

的人民幣84.38億元，主要原因是本公司注重多個銷售渠道的共同發展，促進員工福利保障計劃及其他業務的銷售。本公司團體保險業務短期意外及健康保險的毛承保保費及保單費收入由2007年的人民幣29.00億元增加21.0%至2008年的人民幣35.08億元。

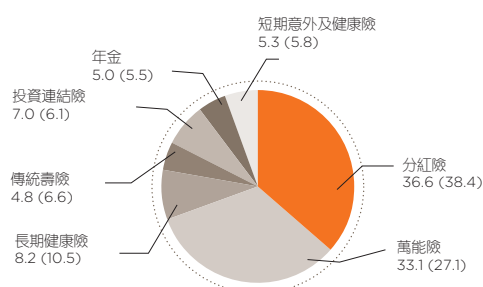
本公司壽險業務毛承保保費、保單費收入及保費存款按險種分析如下：

(人民幣百萬元)	2008年	2007年
分紅險	37,433	30,411
萬能險	33,870	21,453
長期健康險	8,454	8,318
傳統壽險	4,943	5,249
投資連結險	7,172	4,873
年金	5,076	4,337
短期意外及健康險	5,421	4,638
合計	102,369	79,279

按險種類別

(%)

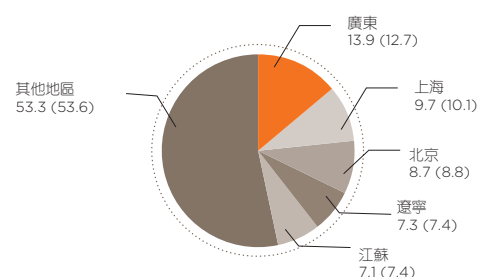
2008年 (2007年)



按地區

(%)

2008年 (2007年)



2008年，本公司壽險業務保費收入中有約46.7% (2007年：46.4%) 來自位於廣東、上海、北京、遼寧和江蘇等中國經濟較發達地區的客戶。

投資收益

(人民幣百萬元)

	2008年	2007年
淨投資收益	15,520	14,767
淨已實現及未實現的 收益	151	28,989
減值損失	(25,107)	-
其他	92	-
總投資收益	(9,344)	43,756
淨投資收益率 (%) ⁽¹⁾	4.0	4.8
總投資收益率 (%) ⁽¹⁾	(2.4)	14.2

(1) 上述投資收益率計算未考慮以外幣計價的投資資產產生的淨匯兌損益。作為分母的平均投資資產，參照Modified Dietz方法的原則計算。

壽險業務淨投資收益由2007年的人民幣147.67億元增加5.1%至2008年的人民幣155.20億元，主要原因是投資資產由2007年12月31日的人民幣3,642.68億元增加至2008年12月31日的人民幣4,066.54億元，以及由於改善投資組合的資產分配，增加了固定到期日投資的比例，固定到期日投資利息收入增加。壽險業務淨投資收益率由2007年的4.8%降低至2008年的4.0%，主要原因是證券投資基金的分紅收入減少。

受股票市場大幅波動的影響以及富通股票投資計提大額減值準備的不利影響，2008年壽險業務投資虧損人民幣93.44億元，總投資收益率為-2.4%。

遞延保單獲得成本變動額

遞延保單獲得成本變動額於2008年為人民幣87.32億元，於2007年則為人民幣88.20億元。

賠款及保戶利益

(人民幣百萬元)	2008年	2007年
賠款	4,341	3,446
退保	8,552	9,464
年金	3,388	2,894
滿期及生存給付	11,414	9,327
保單紅利支出	6,276	3,514
投資型保單賬戶利息	2,501	1,175
壽險責任準備金的增加淨額	20,104	52,921
賠款及保戶利益合計	56,576	82,741

賠款支出由2007年的人民幣34.46億元增加26.0%至2008年的人民幣43.41億元，主要原因是健康保險產生的賠款支出增加。

退保金由2007年的人民幣94.64億元減少9.6%至2008年的人民幣85.52億元，主要原因是與2007年相比，本公司銀行保險渠道銷售的某些躉繳型分紅保險產品的退保金有所減少。

滿期及生存給付支出由2007年的人民幣93.27億元增加22.4%至2008年的人民幣114.14億元，主要原因是由於某些個險及銀行保險產品的產品特性而帶來的滿期及生存給付增加。

保單紅利支出由2007年的人民幣35.14億元大幅增加至2008年的人民幣62.76億元，主要原因是本公司分紅保險業務規模的擴大以及分紅保險產品分紅水平的提高。

投資型保單賬戶利息支出由2007年的人民幣11.75億元大幅增加至2008年的人民幣25.01億元。增加的主要原因是本公司萬能壽險產品的銷售增長及萬能壽險結算利率水平的提高。

2008年的壽險責任準備金增加淨額為人民幣201.04億元，而2007年則為人民幣529.21億元。壽險責任準備金增加淨額的減少主要由於(1)分紅保險紅利支出及萬能壽險結算利息支出大幅增加，以及部分投資資產市價大幅下降，導致分紅保險分紅特別儲備及萬能壽險平滑準備金的變動額較2007年減少人民幣284.93億元。(2)平安壽險2008年簽訂了壽險再保險合約，將部分傳統非分紅壽險產品保單的自留死亡風險保額向再保險公司分出，對應的本公司的應收分保準備金資產增加人民幣23.90億元，壽險責任準備金變動額相應減少。(3)滿期及生存給付支出增加，壽險責任準備金變動額相應減少。

產險業務**業務概覽**

本公司主要通過平安產險經營產險業務，此外，平安香港也在香港市場提供財產保險服務。2008年，平安產險完成增資人民幣10億元，截至2008年12月31日，平安產險註冊資本為人民幣40億元。

市場份額

以下為平安產險的保費收入及市場佔有率數據：

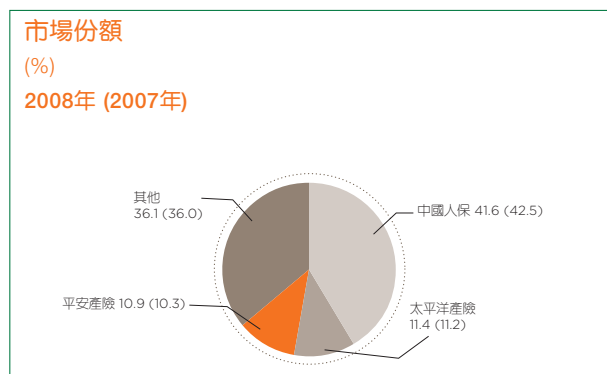
	2008年	2007年
保費收入 (人民幣百萬元)	26,751	21,450
保費收入市場佔有率(%) ⁽¹⁾	10.9	10.3

(1) 依據按照中國會計準則編製的本公司財務數據和中國保監會公佈的中國保險行業數據計算。

管理層討論及分析

保險業務

2008年，依據按照中國會計準則編製的本公司財務數據和中國保險行業數據計算，平安產險的保費收入約佔中國產險公司保費收入總額的10.9%。從保費收入來衡量，平安產險是中國第三大財產保險公司。

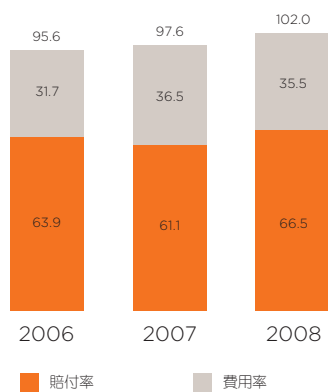


綜合成本率

2008年，雪災、地震及暴雨等自然災害的發生，以及機動車交通事故責任強制保險費率的下調，對本公司產險業務的盈利造成較大的壓力，綜合成本率處於102.0%的較高水平。如果剔除這些自然災害導致的淨損失，則產險業務2008年的綜合成本率為98.1%。

綜合成本率

(%)



面對嚴重自然災害對公司成本的影響，本公司實施積極的成本管控策略和渠道發展策略，通過提高電話銷售、交叉銷售等低成本銷售渠道佔比、大力推進公司運營模式優化等措施，在保持業務發展速度的同時，努力降低經營成本。

經營數據概要

	2008年	2007年
客戶數量⁽¹⁾		
個人(千)	8,206	7,122
公司(千)	1,611	1,623
合計(千)	9,817	8,745
分銷網絡		
直銷銷售代表數量	10,656	10,420
保險代理人數量	13,461	10,948

(1) 2007年客戶數量已重列以符合本年度的呈列方式。

平安產險的保險產品分銷網絡包括遍佈中國各省、自治區和直轄市的40家分公司及遍佈中國各地的1,700多個三、四級機構。平安產險分銷保險產品的途徑主要是平安產險的內部銷售代表和銀行、汽車經銷商等各種保險代理人 and 保險經紀人。

財務分析

經營業績

(人民幣百萬元)

	2008年	2007年
毛承保保費收入	27,014	21,666
淨已賺保費	20,474	15,795
分保佣金收入	1,285	992
投資收益	1,659	2,534
其他收入	88	38
收入合計	23,506	19,359
遞延保單獲得成本變動額	562	552
賠款支出	(13,612)	(9,651)
保險業務手續費支出	(3,052)	(2,003)
匯兌損失	(40)	(10)
營業及管理費用	(6,145)	(5,423)
其中：投資相關的 營業及管理費用	(84)	(115)
其他費用	(62)	(63)
費用合計	(22,349)	(16,598)
所得稅	(323)	(688)
淨利潤	834	2,073

產險業務淨利潤由2007年的人民幣20.73億元大幅減少至2008年的人民幣8.34億元，主要原因是雪災、地震等自然災害導致賠款支出增加以及股票市場波動導致投資收益減少。

毛承保保費收入

2008年，產險三個系列的毛承保保費收入均穩步增長。

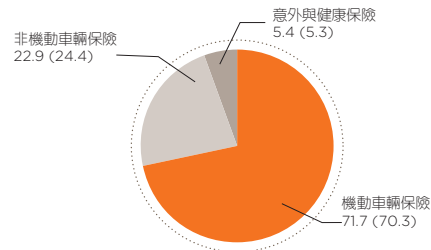
(人民幣百萬元)

	2008年	2007年
機動車輛保險	19,377	15,241
非機動車輛保險	6,185	5,277
意外及健康保險	1,452	1,148
毛承保保費收入合計	27,014	21,666

按險種類別

(%)

2008年 (2007年)



機動車輛保險。毛承保保費收入由2007年的人民幣152.41億元增加27.1%至2008年的人民幣193.77億元，主要原因是中國居民對機動車的需求持續增加。

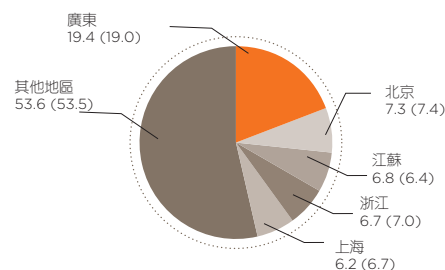
非機動車輛保險。毛承保保費收入由2007年的人民幣52.77億元增加17.2%至2008年的人民幣61.85億元，主要原因是企業財產保險、責任險、特殊風險的毛承保保費收入增加較快。企業財產保險毛承保保費收入由2007年的人民幣24.08億元增加9.6%至2008年的人民幣26.38億元。責任險毛承保保費收入由2007年的人民幣6.18億元增加23.3%至2008年的人民幣7.62億元。特殊風險的毛承保保費收入由2007年的人民幣4.43億元增加35.2%至2008年的人民幣5.99億元。

意外與健康保險。毛承保保費收入由2007年的人民幣11.48億元增加26.5%至2008年的人民幣14.52億元，主要原因是本公司繼續重點推廣本項業務。

按地區

(%)

2008年 (2007年)



管理層討論及分析

保險業務

2008年，本公司產險業務的保費收入中有約46.4%（2007年：46.5%）來自位於廣東、北京、江蘇、浙江和上海等中國經濟較發達地區的客戶。

投資收益

(人民幣百萬元)	2008年	2007年
淨投資收益	1,027	652
淨已實現及未實現的收益	971	1,882
減值損失	(339)	-
總投資收益	1,659	2,534
淨投資收益率(%) ⁽¹⁾	4.3	4.0
總投資收益率(%) ⁽¹⁾	7.0	14.7

(1) 上述投資收益率計算未考慮以外幣計價的投資資產產生的淨匯兌損益。作為分母的平均投資資產，參照Modified Dietz方法的原則計算。

本公司產險業務淨投資收益由2007年的人民幣6.52億元增加57.5%至2008年的人民幣10.27億元，淨投資收益率由2007年的4.0%增加至2008年的4.3%，主要原因是固定到期日投資比例提高，利息收入相應增加。

本公司產險業務總投資收益由2007年的人民幣25.34億元減少34.5%至2008年的人民幣16.59億元，總投資收益率由2007年的14.7%下降至2008年的7.0%。主要原因是受股票市場大幅波動影響，已實現投資收益減少以及對部分可供出售權益投資計提了減值準備。

遞延保單獲得成本變動額

遞延保單獲得成本變動額於2008年為人民幣5.62億元，於2007年則為人民幣5.52億元。遞延保單獲得成本變動額的變化幅度不大，主要原因是2008年的未到期責任準備金變動額較2007年有所減少，而該減少的影響由於可遞延的保單獲得成本比例有所增長而部分抵消。

賠款支出

(人民幣百萬元)	2008年	2007年
機動車輛保險	10,789	7,768
非機動車輛保險	1,976	1,321
意外與健康保險	847	562
賠款支出合計	13,612	9,651

機動車輛保險業務賠款支出由2007年的人民幣77.68億元增加38.9%至2008年的人民幣107.89億元，主要原因是該項業務的毛承保保費收入增加，以及雪災、暴雨等自然災害導致賠款支出增加。

非機動車輛保險業務賠款支出由2007年的人民幣13.21億元增加49.6%至2008年的人民幣19.76億元，主要原因是雪災、地震等自然災害導致賠款支出增加。

意外與健康保險業務賠款支出由2007年的人民幣5.62億元增加50.7%至2008年的人民幣8.47億元，主要原因是該項業務的毛承保保費收入逐年增加。

2008年，產險業務因雪災、地震及暴雨而發生的賠款支出（包括已決賠款及未決賠款準備金，已扣除攤回分保部分）分別約為人民幣4.64億元、人民幣1.32億元及人民幣1.58億元。

手續費支出

	2008年	2007年
手續費支出佔毛承保保費收入的比例	11.3%	9.2%

產險業務手續費支出由2007年的人民幣20.03億元增加52.4%至2008年的人民幣30.52億元，手續費支出佔毛承保保費收入的比例由2007年的9.2%增加到2008年的11.3%，主要原因是毛承保保費收入增加以及產險行業競爭加劇。

償付能力

下表載列平安壽險及平安產險的償付能力充足率：

(人民幣百萬元)	平安壽險		平安產險	
	2008年12月31日	2007年12月31日	2008年12月31日	2007年12月31日
實際資本	33,752	45,218	5,047	4,895
最低資本	18,371	15,704	3,293	2,695
償付能力充足率(%)	183.7	287.9	153.3	181.6

償付能力充足率是保險公司資本充足率的量度標準，計算方法為實際資本除以法定最低資本。根據中國保監會有關法規，保險公司的償付能力充足率必須達到規定水平。

截至2008年12月31日，平安壽險和平安產險的償付能力符合監管要求。由於受股票市場波動影響，平安壽險及平安產險的償付能力充足率均較2007年末有較大幅度下降。

管理層討論及分析

銀行業務

- 異地分行擴張取得重大突破，向全國性銀行佈局邁出重要步伐
- 信用卡累計流通卡量突破150萬張，創造國內商業銀行首年發卡量的最好紀錄
- 不良貸款金額及不良貸款比率實現雙降，資產質量行業領先

2008年，深圳平安銀行在穩健經營的基礎上積極進取。各項業務呈健康穩定的發展態勢，全國佈局穩步推進，網點擴張取得重大突破。公司業務加大創新力度，開發推出多項新產品，有力推動負債業務與中間業務的增長；零售業務快速發展，其中財富管理業務規模不斷擴大，安盈理財中心數量增加近兩倍，在深圳高端客戶理財市場影響力逐步加強；信用卡累計流通卡量突破150萬張，創造了國內商業銀行信用卡首年發卡量的最好紀錄。泉州、廈門和杭州分行相繼開業，廣州分行獲批籌建，總行深圳管理部獲批更名成立深圳分行，構建全國性銀行佈局邁出重要的一步；服務平台和銷售渠道建設取得重大進展，網點、網銀、電話中心及ATM自助銀行服務能力得到大幅提高，客戶滿意度不斷提升；交叉銷售取得重大突破，順利推進平安集團客戶群向平安銀行的轉化，2008年新發信用卡中約50%的客戶來自交叉銷售客戶。2009年1月，深圳平安銀行獲批更名為平安銀行股份有限公司，對銀行業務跨區域經營發展具有重要意義。

經營業績

(人民幣百萬元)	2008年	2007年
淨利息收入	3,814	3,478
手續費及佣金淨收入	206	112
投資收益	(164)	5
其他業務收入 ⁽¹⁾	68	491
營業收入合計	3,924	4,086
資產減值損失	(269)	(164)
營業淨收入	3,655	3,922
營業、管理及其他費用 ⁽²⁾	(2,278)	(1,769)
稅前利潤	1,377	2,153
所得稅	67	(616)
淨利潤	1,444	1,537

(1) 其他業務收入包括匯兌損益、其他業務收入及營業外收入。

(2) 營業、管理及其他費用包括營業費用、營業稅金及附加、其他支出及營業外支出。



本公司銀行業務的淨利潤由2007年的人民幣15.37億元減少6.1%至2008年的人民幣14.44億元。然而，如剔除因打包出售不良資產以及撥回訴訟準備金對2007年經營業績帶來的一次性正面影響（人民幣4.09億元）以及經稅務機關批准轉回當期所得稅對2008年經營業績帶來的一次性正面影響（人民幣3.00億元），2008年，平安銀行在大量資本性支出及戰略投入的情況下，淨利潤略有增長。

淨利息收入

(人民幣百萬元)	2008年	2007年
利息收入		
客戶貸款	4,838	3,200
存放央行款項	319	163
存放同業及其他 金融機構款項	532	646
債券利息收入	1,331	1,305
利息收入合計	7,020	5,314
利息支出		
客戶存款	(2,560)	(1,499)
應付同業及其他 金融機構款項	(646)	(337)
利息支出合計	(3,206)	(1,836)
淨利息收入	3,814	3,478
淨利差⁽¹⁾	2.66%	2.81%
平均生息資產餘額	134,524	120,022
平均計息負債餘額	125,287	113,159

(1) 淨利差是指平均生息資產收益率與平均計息負債成本率之差。

淨利息收入由2007年的人民幣34.78億元增加9.7%至2008年的人民幣38.14億元，主要原因是本公司加強了資產負債的管理。淨利差由2007年的2.81%略有收窄至2008年的2.66%，主要原因是2008年下半年央行多次大幅度調整存、貸款利率所致。

投資收益

本公司銀行業務的投資收益，2007年為人民幣0.05億元，2008年為投資虧損人民幣1.64億元，主要原因是資本市場波動較大，對交易性債券投資及衍生金融工具的公允價值變動產生負面影響所致。

其他業務收入

其他業務收入由2007年的人民幣4.91億元減少86.2%至2008年的人民幣0.68億元，同前文所述，主要是由於2007年受到打包出售不良資產以及撥回訴訟準備金等事項帶來的一次性正面影響所致。

營業、管理及其他費用

(人民幣百萬元)	2008年	2007年
營業及管理費用	1,828	1,490
營業稅金及附加	273	179
其他費用及營業外支出	177	100
營業、管理及其他費用合計	2,278	1,769
成本與收入比例⁽¹⁾	47.0%	41.0%

(1) 成本與收入比例為營業及管理費用／營業收入，營業收入不包括營業外收入。

管理層討論及分析

銀行業務

營業、管理及其他費用由2007年的人民幣17.69億元增加28.8%至2008年的人民幣22.78億元，成本與收入比例由2007年的41.0%上升至2008年的47.0%，主要原因是本公司主動加大了在信用卡業務開拓、新設分支行、IT基礎設施建設和審計、合規管理等方面的投入，這為平安銀行未來業務的穩定增長以及向全國性銀行的持續推進打下了堅實的基礎。

資產減值損失

資產減值損失由2007年的人民幣1.64億元增加64.0%至2008年的人民幣2.69億元，主要原因是2007年受到打包出售不良資產而轉回不良資產減值準備的影響。

所得稅

	2008年	2007年
有效稅率	-4.9%	28.6%

所得稅由2007年的人民幣6.16億元大幅減少至2008年的人民幣-0.67億元，有效稅率由2007年的28.6%下降至2008年的-4.9%。有效稅率下降的主要原因是2008年獲得稅務機關批准後，轉回了2007年計提的所得稅人民幣3.00億元。如剔除該影響因素，2008年的有效稅率為16.9%。

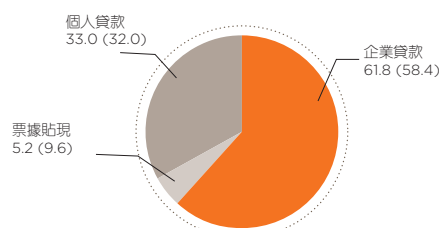
貸款組合

(人民幣百萬元)	2008年 12月31日	2007年 12月31日
企業貸款	44,754	36,142
票據貼現	3,784	5,976
個人貸款	23,948	19,782
貸款總額	72,486	61,900

貸款組合

(%)

2008年 (2007年)



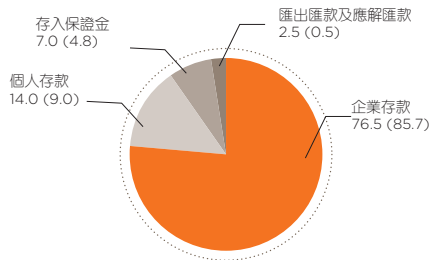
貸款總額由2007年的人民幣619.00億元增加17.1%至2008年的人民幣724.86億元。企業貸款增加23.8%至人民幣447.54億元，佔2008年貸款總額的61.8% (2007年：58.4%)。個人貸款增加21.1%至人民幣239.48億元，佔2008年貸款總額的33.0% (2007年：32.0%)。由於貸款組合重組及資產負債管理，票據貼現於2008年減少36.7%至人民幣37.84億元。

存款組合

(人民幣百萬元)	2008年 12月31日	2007年 12月31日
企業存款	81,758	96,941
個人存款	14,962	10,184
存入保證金	7,417	5,397
匯出匯款及應解匯款	2,677	531
客戶存款及保證金總額	106,814	113,053

存款組合

(%)

2008年 (2007年)

客戶存款及保證金總額由2007年的人民幣1,130.53億元減少5.5%至2008年的人民幣1,068.14億元。如剔除母公司收回短期存款人民幣184.12億元的影響，客戶存款及保證金總額實際上較2007年增加人民幣121.73億元，各項客戶存款（包括企業存款、個人存款、存入保證金、匯出匯款及應解匯款）均保持穩定增長。

貸款質量

(人民幣百萬元)	2008年 12月31日	2007年 12月31日
正常	69,210	58,370
關注	2,885	3,019
次級	176	296
可疑	180	167
損失	35	48
貸款合計	72,486	61,900
不良貸款合計	391	511
不良貸款比率	0.54%	0.83%
貸款減值準備餘額	601	420
撥備覆蓋率	153.7%	82.2%

貸款質量於2008年度持續優化。不良貸款餘額由2007年的人民幣5.11億元減少23.5%至2008年的人民幣3.91億元，不良貸款比率由2007年的0.83%下降至2008年的0.54%，主要原因是2008年成功清收不良資產人民幣3.00億元，以及貸款由正常至不良類別的低遷移率。

不良貸款餘額雖然大幅減少，但受目前經濟環境的影響，出於穩健經營的考慮，平安銀行在2008年增提了貸款減值準備，因此，撥備覆蓋率由2007年的82.2%大幅增長至2008年的153.7%。

資本充足率

(人民幣百萬元)	2008年 12月31日	2007年 12月31日
淨資本	8,510	6,209
淨風險加權資產	79,573	68,466
資本充足率 (監管規定 \geq 8%)	10.7%	9.1%
核心資本充足率 (監管規定 \geq 4%)	10.5%	9.1%

2008年12月31日，平安銀行的資本充足率及核心資本充足率遠高於8%和4%的監管指標要求，分別達到10.7%以及10.5%。

管理層討論及分析

投資業務

- 平安證券在保持中小企業股票承銷業務市場領先地位的同時，在大項目承銷上亦取得突破
- 平安信託產品線緊跟市場需求變化逐步豐富，管理的信託資產規模達人民幣485.14億元
- 平安資產管理牽頭保險資金入股京滬高鐵，實現直接投資業務的良好開端，進一步拓寬了投資渠道

證券業務

本公司通過平安證券經營證券業務，向客戶提供的主要服務包括經紀服務、投資銀行服務、資產管理服務及財務顧問服務。平安證券於2006年成為證券行業創新類券商，在2008年中國證監會券商分類監管評級中獲評A類A級。截至2008年12月31日，平安證券註冊資本為人民幣18億元。

2008年，國內股票市場大幅下跌，二級市場成交量大幅縮減，平安證券經紀業務及自營業務受到一定程度的影響。但投行承銷業務發展勢頭良好，股票市場主承銷8個IPO項目，5個再融資項目，債券市場承銷6個企業債融資項目，除繼續保持在中小企業股票承銷項目上的優勢外，又成功主承銷了融資額達人民幣115億元的「海螺水泥」增發項目，實現了平安證券在大項目承銷上的突破。此外，平安證券直投業務試點資格獲中國證監會批復，目前已正式成立全資子公司平安財智開展直投業務。

經營業績

(人民幣百萬元)	2008年	2007年
手續費及佣金淨收入	1,229	1,998
投資收益	233	1,257
其他收入	9	16
營業收入合計	1,471	3,271
匯兌損失	(4)	(4)
營業、管理及其他費用	(781)	(1,379)
營業支出合計	(785)	(1,383)
所得稅	(136)	(396)
淨利潤	550	1,492

受國內股票市場波動的負面影響，證券業務淨利潤由2007年的人民幣14.92億元大幅減少至2008年的人民幣5.50億元。

手續費及佣金淨收入

(人民幣百萬元)	2008年	2007年
手續費及佣金收入		
經紀手續費收入	796	1,556
承銷佣金收入	511	505
其他	14	102
手續費及佣金收入合計	1,321	2,163
手續費及佣金支出		
支付經紀手續費	(92)	(165)
手續費及佣金支出合計	(92)	(165)
手續費及佣金淨收入	1,229	1,998

經紀業務的手續費收入受國內股票市場成交量大幅縮減的影響而減少，由2007年的人民幣15.56億元減少48.8%至2008年的人民幣7.96億元。

經紀業務手續費支出的減少與經紀業務手續費收入的下降保持一致。

由於前述原因，手續費及佣金淨收入由2007年的人民幣19.98億元減少38.5%至2008年的人民幣12.29億元。

投資收益

(人民幣百萬元)	2008年	2007年
淨投資收益	113	106
淨已實現及未實現的收益	127	1,151
減值損失	(7)	-
總投資收益	233	1,257

總投資收益由2007年的人民幣12.57億元大幅減少至2008年的人民幣2.33億元，主要原因是受股票市場波動影響，淨已實現及未實現的收益大幅減少。

信託業務

本公司通過平安信託向客戶提供資產管理服務。此外，平安信託亦向本公司其他子公司提供基建、物業和私募股權等非資本市場投資服務。為實現公司健康、穩定發展的長遠規劃，支持業務發展，平安信託在2008年完成增資人民幣50億元，註冊資本由人民幣42億元增加至人民幣69.88億元。

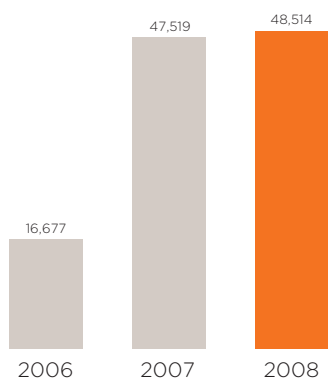
2008年，面對市場環境變化，平安信託緊密結合客戶需求，主動調整產品結構，強化產品研發，成功發行了私募股權投資、資產證券化等一系列創新產品，並獲得中國銀監會批復同意經營受託境外理財業務QDII資格。截至2008年12月31日，平安信託管理的信託資產規模已達人民幣485.14億元。此外，隨着投資團隊的不斷擴大和投資平台的日趨完善，平安信託非資本市場投資進展良好，各投資項目均在穩步推進之中，未來有望對本公司整體利潤增長作出新的貢獻。



管理層討論及分析

投資業務

受託資產規模 (人民幣百萬元)



經營業績

(人民幣百萬元)	2008年	2007年
手續費及佣金淨收入	342	380
投資收益	1,319	832
其他收入	-	4
營業收入合計	1,661	1,216
資產減值損失	(9)	(77)
匯兌損失	(1)	(1)
營業、管理及其他費用	(242)	(283)
營業支出合計	(252)	(361)
所得稅	(202)	(111)
淨利潤	1,207	744

(1) 上述數據並未合併平安信託下屬子公司，對子公司的投資按成本法核算。

淨利潤由2007年的人民幣7.44億元增加62.2%至2008年的人民幣12.07億元，主要原因是2008年出售部分權益投資使已實現投資收益增加。

手續費及佣金淨收入

(人民幣百萬元)	2008年	2007年
手續費及佣金收入		
信託產品管理費	391	511
託管及其他受託業務佣金收入	31	118
其他	50	27
手續費及佣金收入合計	472	656
手續費及佣金支出		
信託產品手續費支出	(85)	(245)
其他	(45)	(31)
手續費及佣金支出合計	(130)	(276)
手續費及佣金淨收入	342	380

信託產品管理費收入由2007年的人民幣5.11億元減少23.5%至2008年的人民幣3.91億元，主要原因是股票市場低迷使得證券類信託產品的資產淨值下降，新發行的證券類信託產品較去年大幅減少，導致浮動管理費收入減少。託管及其他受託業務佣金收入由2007年的人民幣1.18億元大幅減少至2008年的人民幣0.31億元，主要原因是本公司加強風險控制，主動放緩投資速度，減少投資規模，因此收取的投資項目承攬費較上年大幅減少。

信託產品手續費支出由2007年的人民幣2.45億元減少65.3%至2008年的人民幣0.85億元，主要原因是股票市場波動導致證券信託類產品支付的浮動投資顧問費用大幅下降。

由於前述原因，手續費及佣金淨收入由2007年的人民幣3.80億元減少10.0%至2008年的人民幣3.42億元。

投資收益

(人民幣百萬元)

	2008年	2007年
淨投資收益	280	165
淨已實現及未實現的收益	1,039	667
總投資收益	1,319	832

總投資收益由2007年的人民幣8.32億元增加58.5%至2008年的人民幣13.19億元，主要原因是平安信託收取了子公司平安證券分派的股息人民幣2.32億元，以及出售了部分權益投資實現了投資收益。

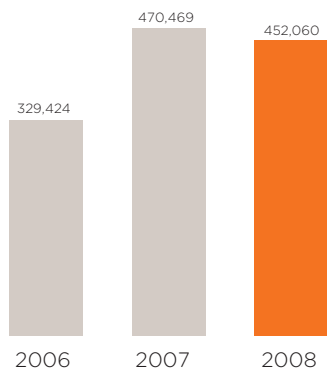
投資管理業務

本公司主要通過子公司平安資產管理和平安資產管理(香港)提供投資管理服務。

平安資產管理負責本公司境內投資管理業務，接受委託管理本公司保險資金和其他子公司的投資資產，並通過多種渠道為其他投資者提供投資產品和第三方資產管理服務。截至2008年末，其註冊資本為人民幣5億元。

投資管理資產規模

(人民幣百萬元)



截至2008年12月31日，平安資產管理投資管理的資產規模為人民幣4,520.60億元，較2007年有所下降，主要原因是2008年國內股票市場大幅下跌，投資管理資產的公允價值減少。

2008年，平安資產管理加強制度及流程的完善，積極應對國內股票市場低迷的不利局面，優化資產配置，固息資產投資力度加大，權益資產配置比例降低至10%以下；非資本市場直接投資業務穩步推進，京滬高鐵投資為保險資金直投積累了寶貴經驗和樹立了品牌，實現了平安資產管理直投業務的良好開端。

未來公司將加強對宏觀經濟環境和總體投資方向的研究和把握，強化資產配置的基礎作用，完善風險控制措施，繼續推動建設領先的投資與管理平台，提升公司投資競爭力，樹立平安投資品牌。

平安資產管理(香港)作為負責本公司海外投資管理業務的主體，除接受委託管理平安其他子公司的投資資產外，也將為國內外投資者提供海外投資產品和第三方資產管理服務。公司目前已組建了一支具有國際專業投資經驗的團隊，以提升資產配置和投資管理能力，及完善營運平台。截至2008年12月31日，平安資產管理(香港)註冊資本為0.65億港元。

管理層討論及分析

協同效應

- 交叉銷售的深度和廣度明顯加強
- 高效、穩定、低成本、多業務共享的運營平台得到優化
- 推出一賬通和萬里通服務，是國內金融行業的又一新舉措

2008年，為適應集團戰略發展需要，本公司以原下屬的集團信息管理中心、集團運營管理中心、集團渠道發展事業部和集團萬里通事業部為基礎，分別組建了平安科技、平安數據科技、平安渠道發展和平安財富通。通過公司化改制，本公司進一步完善了綜合金融架構和法人治理結構，並通過市場化的運作機制，提高資源使用效率，降低服務成本。

交叉銷售

經過幾年的培育，本公司金融業務交叉銷售的深度和廣度得到明顯加強，成果顯著，綜合金融協同效應日益顯現。下表列示本公司交叉銷售業績情況：

通過交叉銷售獲得的新業務

(人民幣百萬元)	2008年		2007年	
	金額	渠道貢獻佔比 (%)	金額	渠道貢獻佔比 (%)
產險業務				
保費收入	3,867	14.3	2,835	13.1
企業年金業務				
受託業務	1,161	13.2	180	3.7
投資管理業務	1,383	14.9	359	7.9
信託業務				
信託計劃	1,872	3.1	2,900	7.3
銀行業務				
公司業務存款(年日均餘額增量) ⁽¹⁾	475	5.3	—	—
公司業務貸款(年日均餘額增量) ⁽¹⁾	1,298	12.3	—	—
信用卡(萬張)	69	50.5	19	83.3

(1) 2007年本公司尚未開展銀行存貸款業務的交叉銷售。



後援集中

截至2008年12月31日，本公司運營平台建設達成以下進展：

專業作業方面：

- 個人壽險業務的核保、理賠已經全部集中，保全業務集中72%；
- 產險業務的車險、財產險理賠以及電話車險人工核保已經全部集中；
- 養老險業務方面，理賠、核保、保全業務集中度分別為99%、50%、55%，年金業務方面，投資管理、賬戶管理、受託管理業務集中度分別為100%、93%、88%。

共享作業方面：

- 財務作業已經實現集團旗下所有主要子公司的共享作業，共享度已經達成90%；
- 電話中心已經實現平安產險、平安壽險、平安養老險、平安健康險、平安證券、平安財富通等子公司的共享作業，共享度已經達成60%；
- 文檔作業已經實現平安產險、平安壽險、平安養老險、平安健康險、平安銀行等子公司的共享作業，共享度已經達成30%。

隨着第一階段集中目標的基本達成，高效、穩定、低成本、多業務共享的運營平台已初步建成。同時，以持續推動成本優化、支持交叉銷售為目標，更廣泛深入的二次集中也正在進行中。本公司將通過「客戶共享、平台共享、服務共享」的資源共享機制，實現跨專業系列的協同效應最大化，為本公司綜合金融戰略提供有力支持。

一賬通、萬里通

2008年，本公司正式向社會公眾推出一賬通、萬里通積分獎勵計劃和平安VIP俱樂部三項服務，這是國內金融行業的又一新舉措，有望成為本公司加快綜合金融戰略實施，打造「一個客戶、一個賬戶、多個產品、一站式服務」金融平台的重要工具和獨特優勢。

平安一賬通通過整合多個賬戶，為客戶提供便利、快捷的賬戶查詢服務，成為平安與客戶間的重要橋梁。

萬里通積分獎勵計劃和平安VIP俱樂部為平安各子公司篩選、吸引、挽留高價值客戶提供平台，以萬里通積分和俱樂部會員的形式為客戶提供積分、特惠折扣、增值服務等長期回饋。2008年平安VIP俱樂部正式成立，萬里通積分獎勵計劃成功上綫，積分聯盟商圈在深滬初步成型。

管理層討論及分析

調節表

按中國會計準則編製的財務報表與按國際財務報告準則編製的財務報表的主要差異如下：

淨利潤和股東權益準則差異調節表

合併淨利潤

(人民幣百萬元)

	註釋	2008年	2007年
按中國會計準則		662	15,086
未到期責任準備金	(1)	(199)	113
壽險責任準備金	(2)	(9,658)	(4,988)
遞延保單獲得成本	(3)	9,294	9,373
遞延所得稅	(4)	130	(883)
少數股東權益及其他		39	(13)
按國際財務報告準則		268	18,688

合併股東權益

(人民幣百萬元)

	註釋	2008年 12月31日	2007年 12月31日
按中國會計準則		78,757	107,234
未到期責任準備金	(1)	-	199
壽險責任準備金	(2)	(44,920)	(35,262)
遞延保單獲得成本	(3)	50,599	41,305
遞延所得稅	(4)	(1,417)	(1,547)
少數股東權益及其他		(68)	(107)
按國際財務報告準則		82,951	111,822

上述金額為扣除少數股東權益後的金額。

註釋：

- (1) 於2008年7月1日之前，在中國會計準則報表中，本集團按精算方法（1/365法）確定未到期責任準備金，同時壽險子公司提取的未到期責任準備金不得低於當期自留保費收入的50%（1/2法）；在國際財務報告準則報表中，本集團僅按精算方法（1/365法）確定未到期責任準備金。自2008年7月1日起，根據中國保監會發布的精算規定，本集團的壽險子公司在中國會計準則報表中，亦改按與國際財務報告準則一致的精算方法（1/365法）計算期末未到期責任準備金的餘額。
- (2) 在中國會計準則報表中，壽險責任準備金是根據中國保監會的有關精算規定計算。在國際財務報告準則報表中，本集團按照《國際財務報告準則第4號 - 保險合同》的規定及參照美國會計準則的要求計算各項壽險責任準備金。
- (3) 在中國會計準則報表中，佣金、手續費等新業務的保單獲得成本於發生時計入損益。在國際財務報告準則報表中，本集團按照《國際財務報告準則第4號 - 保險合同》的規定及參照美國會計準則的要求，將佣金、手續費等保單獲得成本予以遞延，根據其所屬險種不同，分別在預計保單年限內以預期保費收入的固定比例攤銷，或在保單年限內以預計實現的毛利潤現值的固定比例攤銷。
- (4) 根據《國際會計準則第12號 - 所得稅會計》，上述各項中國會計準則報表與國際財務報告準則報表的差異均為暫時性差異。因此，本集團按上述差異及估計未來轉回時將適用的所得稅稅率確認遞延所得稅資產和負債。

保費收入準則差異調節表

(人民幣百萬元)

	2008年	2007年
按中國會計準則	129,383	100,945
減：分配至投資型保單賬戶的保費存款(萬能壽險)	(25,339)	(15,090)
分配至保戶賬戶的保費存款(投資連結保險)	(6,034)	(4,180)
按國際財務報告準則	98,010	81,675

投資收益準則差異調節表

(人民幣百萬元)

	2008年	2007年
按中國會計準則	10,580	65,067
其中：投資收益	28,248	58,182
公允價值變動損益	(17,668)	6,885
加：投資物業租金收入	367	299
投資資產減值損失	(25,960)	(98)
減：應佔聯營公司收益	(25)	(4)
保險合同保戶賬戶投資收益(投資連結保險)	7,622	(12,422)
按國際財務報告準則	(7,416)	52,842

業務及管理費準則差異調節表

(人民幣百萬元)

	2008年	2007年
按中國會計準則	14,025	15,524
加：營業稅金及附加	2,576	3,656
除投資資產和貸款之外的資產減值損失	(60)	309
其他業務成本	1,931	585
營業外支出	260	253
減：保險合同保戶賬戶營業稅金及附加、		
業務及管理費(投資連結保險)	319	(442)
按國際財務報告準則	19,051	19,885

管理層討論及分析

監管最新進展

2008年中國國務院、中國保監會及其他有關中國監管機構頒佈一系列新法律法規和規範性文件。此外，聯交所對《上市規則》有關企業管治事宜及持續上市責任的條文也作出修訂。

2008年1月1日，中國保監會2007年9月10日頒佈的《保險公司合規管理指引》正式施行。該指引規定了保險公司董事會、監事會和總經理的合規職責、確定合規負責人與合規管理部門的職責以及合規管理、外部監管的內容。

2008年4月23日，中國國務院公佈並實施《證券公司風險處置條例》，該條例就控制和化解證券公司風險，保護投資者合法權益和社會公共利益，保障證券業健康發展具有重要作用。

同日，中國國務院公佈《證券公司監督管理條例》，進一步規定證券公司設立與變更的條件、組織機構的設立與職權、業務規則與風險控制等內容。該條例於2008年6月1日起施行。

2008年4月30日，中國保監會發佈《〈保險公司償付能力報告編報規則第14號：保險集團〉及其實務指南》，規定了保險集團償付能力的評估方法和評估報告的詳細內容。為科學地評估保險集團的償付能力提供了具體的操作指引。該文件於公佈之日起施行。

2008年7月8日，中國保監會印發《保險公司董事會運作指引》和《關於規範保險公司章程的意見》。《保險公司董事會運作指引》對規範保險公司董事會運作，提高董事會決策水準，完善保險公司治理結構有重要作用；《關於規範保險公司章程的意見》針對保險公司章程的基本內容、章程制定和修改、章程的審批和登記設定了明確和詳細的規則。以上兩份文件自2008年10月1日起施行。

2008年7月10日，中國保監會發佈《保險公司償付能力管理規定》，明確保險公司應當建立償付能力管理制度，確保償付能力充足率（資本充足率）不低於100%，還詳細規定了償付能力的評估方法、償付能力的管理與監管措施。該規定於2008年9月1日起施行。

同日，國家財政部會同中國證監會、國家審計署、中國銀監會、中國保監會共同制定和發佈《企業內部控制基本規範》，就上市公司的內部控制環境、風險評估體系、風險控制措施、資訊溝通和監督等內容做出詳細規定。該規範將於2009年7月1日起施行。

2008年9月4日，上海證券交易所發佈《上海證券交易所股票上市規則（2008年修訂）》，修訂主要表現為提升資訊披露重視程度，明確資訊公平披露；強化上市公司的大股東及董事、監事、高級管理人員的交易行為規範；改革停牌制度；啟動股權分佈不合理的、破產公司的退市機制。修訂後的上市規則於2008年10月1日起施行。

2008年9月11日，中國保監會、國家財政部、中國人民銀行共同制訂和發佈《保險保障基金管理辦法》，對規範保險保障基金的籌集、管理和使用，促進保險業健康發展，維護金融穩定具有重要意義。該辦法自頒佈之日起施行。

2008年10月9日，中國證監會公佈並施行《關於修改上市公司現金分紅若干規定的決定》，明確上市公司應當在章程中明確規定現金分紅政策，在定期報告中披露利潤分配預案、資本公積金轉增股本預案及發行新股預案的內容和執行情況。該決定自頒佈之日起施行。

2008年10月14日，中國保監會發佈《關於執行〈保險公司關聯交易管理暫行辦法〉有關問題的通知》，就執行《保險公司關聯交易管理暫行辦法》出現的有關問題，進一步明確關聯交易額的計算方式、特定關聯交易審查和報告的程序。該通知自發佈之日起施行。

2008年12月4日，中國銀監會發佈並施行《銀行與信託公司業務合作指引》，對規範銀行與信託公司開展業務合作的經營行為，引領銀行、信託公司依法創新，促進銀信合作健康、有序發展具重要意義。

2008年12月11日，中國保監會發佈《保險公司財務負責人任職資格管理規定》，明確了保險公司財務負責人的任職資格、職責與權利、審批程序和外部監管。該規定於2009年2月1日起施行。

2008年12月，聯交所公佈對《上市規則》的最新修訂，主要涉及使用網站與股東通訊，刪除有關合資格會計師的規定、聯交所預先審閱上市發行人公開文件處理方法、已發行股本變動的披露、董事及監事作出的信息披露等15項範疇。除關於“延長「禁止買賣期」”的修訂於2009年4月1日起施行外，其他各項修訂於2009年1月1日起施行。

內含價值

截至2008年12月31日，本公司內含價值總額為人民幣1,228.59億元，過去一年銷售的壽險新業務價值為人民幣85.41億元。

關於內含價值披露的獨立精算師審閱意見報告

致中國平安保險(集團)股份有限公司

董事

我們已經審閱了後附的中國平安保險(集團)股份有限公司(「公司」)關於公司內含價值的披露(「披露」)。該內含價值披露包括：於2008年12月31日的內含價值和扣除償付能力成本以後一年新業務價值(「新業務價值」)組成的經濟價值、相關的方法和假設、新業務量和結構、內含價值變動和敏感性分析。

內含價值和新業務價值的制定是以中國保險監督管理委員會於2005年9月頒佈的「人身保險內含價值報告編製指引」所規定的內含價值準則為基礎。公司在披露中闡述了所應用的內含價值方法和假設(「內含價值基礎」)。

經濟價值的各個組成部分是由公司詳細計算和編製。我們作為獨立精算師的責任是對所披露的根據公司闡述的內含價值基礎而制定的經濟價值的合理性表達意見。

意見的基礎

我們對公司依據內含價值基礎而制定的經濟價值的合理性所發表的意見，是基於我們所進行的必要的經濟價值合理性檢查，分析，以及計算準確性測試而產生的。在審閱過程中，我們依賴公司所提供的各種審計和未審計的數據。

經濟價值的計算需要大量的對未來經驗的預測和假設，其中包括很多公司無法控制的經濟和財務狀況的假設。因此，實際經驗和結果很有可能跟預測的經濟價值產生偏差。

意見

我們的意見認為：

- 用來評估2008年12月31日有效業務價值，法定償付能力額度持有成本和一年新業務價值使用的假設是合理的；
- 各項計算的進行符合公司闡述的內含價值基礎，我們核查的抽樣計算是滿意的，且總體結果是合理的。

我們確認後附所披露的經濟價值的組成部分的有關信息和我們審閱的內容無異議。

安永(中國)企業諮詢有限公司

趙曉京，精算師

2009年4月8日

中國平安保險(集團)股份有限公司2008年度內含價值報告

為提供投資者額外的工具了解本公司的經濟價值及業務成果，本公司已在本節披露有關內含價值的數據。內含價值指調整後股東資產淨值，加上本公司有效人壽保險業務的價值（經就維持此業務運作所要求持有的法定最低償付能力額度的成本作出調整）。內含價值不包括日後銷售的新業務的價值。

根據《公開發行證券的公司信息披露編報規則第4號—保險公司信息披露特別規定》的相關規定，本公司聘請安永(中國)企業諮詢有限公司對本公司2008年12月31日內含價值的計算方法、假設和計算結果的合理性進行審閱。

內含價值的計算需要涉及大量未來經驗的假設。未來經驗可能與計算假設不同，有關差異可能較大。本公司的市值是以本公司股份在某一日期的價值計量。評估本公司股份價值時，投資者會考慮所獲得的各種信息及自身的投資準則，因此，這裏所給出的價值不應視作實際市值的直接反映。

內含價值

經濟價值的成份

(人民幣百萬元)	2008年 12月31日	2007年 12月31日
風險貼現率	收益率／ 11.5%	收益率／ 11.5%
調整後資產淨值	79,016	107,032
壽險業務調整後資產淨值	25,800	30,128
1999年6月前承保的有效業務價值	(11,340)	(9,058)
1999年6月後承保的有效業務價值	66,859	61,921
持有償付能力額度的成本	(11,676)	(9,585)
內含價值	122,859	150,311
壽險業務內含價值	69,643	73,407

(人民幣百萬元)	2008年 12月31日	2007年 12月31日
風險貼現率	11.5%	11.5%
一年新業務價值	10,039	8,254
持有償付能力額度的成本	(1,498)	(1,067)
扣除持有償付能力額度的 成本後的一年新業務價值	8,541	7,187

註：因四捨五入，直接相加未必等於總數。

經調整資產淨值是根據本公司和相關壽險業務按中國法定基準計量的經審計股東淨資產值計算。相關壽險業務包括平安壽險，平安養老險和平安健康險經營的相關業務。若干資產的價值已調整至市場價值。

主要假設

2008年內含價值按照「持續經營」假設基礎計算，並假設中國現行的經濟及法制環境將一直持續。計算是依據法定準備金基準及償付能力額度要求進行。若干業務假設的制定是根據本公司本身近期的經驗，並考慮更普遍的中國市場狀況及其他人壽保險市場的經驗。計算時所採用主要基準及假設陳述如下：

1、 風險貼現率

未來每個年度有效壽險業務的貼現率假定為非投資連結型資金的收益率（經稅項調整後的投資回報）或11.5%。有效業務設定這樣特定的貼現率方式是為了避免低估1999年6月前銷售的高定價利率產品所帶來損失的影響。計算一年新業務價值的貼現率採用11.5%。

2、 投資回報

假設非投資連結型壽險資金的未來投資回報於2009年為4.25%，隨後每年增加0.25%，直至2014年及以後年度為5.5%。投資連結型資金的未來投資回報在上述假設的基礎上適當上調。這些假設是基於目前資本市場狀況、本公司當前和預期的資產分配及主要資產類型的投資回報而釐定。

3、 稅項

假設平均所得稅稅率為每年25%，同時假設投資收益中可以豁免所得稅的比例為18%。此外，短期意外險業務的營業稅率為毛承保保費收入的5.5%。

4、 死亡率

男性和女性的經驗死亡率分別按《中國人壽保險業經驗生命表(2000-2003)》非年金男性表和女性表的65%和65%為基準計算。就年金產品而言，進入領取期後的經驗死亡率以《中國人壽保險業經驗生命表(2000-2003)》年金男性表和女性表的45%和40%為基準計算。

5、 發病率

發病率根據本公司本身的定價表假設計算。短期意外及健康險業務的賠付率假設在15%到85%之間。

6、 保單失效率

保單失效率根據本公司最近的經驗研究計算。保單失效率視定價利率水平及產品類別而定。

7、 費用

費用假設根據本公司最近的費用分析而定。就2008年，假設的費用及佣金約等於產品定價時所採用費用假設的85%。單位維持費用假設每年增加2%。

8、 保單紅利

個人壽險及銀行保險分紅業務的保單紅利根據利息及死亡盈餘的80%計算。團體壽險分紅業務的保單紅利根據利息盈餘的80%計算。

新業務量與業務組合

用來計算2008年一年新業務價值的首年保費為人民幣435.30億元。新業務的首年保費結構如下：

	比例
個人壽險	46.2%
長期業務	45.6%
短期業務	0.6%
團體壽險	20.7%
長期業務	13.0%
短期業務	7.7%
銀行保險	33.1%
長期業務	33.1%
短期業務	0.0%
合計	100.0%

註：因四捨五入，直接相加未必等於總數。

內含價值

內含價值變動

下表顯示本公司內含價值如何變化至2008年12月31日的人民幣1,228.59億元。

(人民幣百萬元)	2008年	說明
壽險業務2007年12月31日的內含價值	73,407	
年初內含價值的預計回報	6,107	2008年出現的內含價值預期增長
一年新業務價值	9,348	2008年銷售的新業務按收益率或11.5%貼現率計算的貢獻
假設及模型變動	(6,547)	投資回報率等假設的變動導致內含價值下降
市場價值調整影響	(13,634)	主要由於相關資產未實現資本利損增加導致市價調整下降
投資回報差異	(16,308)	2008年實際投資回報較假設回報低
其他經驗差異	1,832	其他實際經驗與假設的差異
資本變動前壽險業務內含價值	54,205	資本變動前壽險業務內含價值減少26.2%
股東股息	(4,940)	平安壽險支付給股東的股息
資本注入	20,379	公司向平安壽險注資人民幣198.79億元；公司向平安養老險注資人民幣5.00億元
壽險業務2008年12月31日的內含價值	69,643	
其他業務2007年12月31日的調整淨資產	76,904	
其他業務當年利潤	3,009	
市場價值調整影響和其他經驗差異	(6,068)	
資本變動前其他業務2008年12月31日的調整淨資產	73,845	
平安壽險向公司分紅	4,891	平安壽險支付給公司的股息
資本注入	5,985	公司向平安產險注資人民幣9.91億元；公司向平安信託注資人民幣49.94億元
股東分紅	(5,142)	公司支付給股東的股息
資本投資	(26,364)	公司向平安壽險注資人民幣198.79億元；公司向平安養老險注資人民幣5.00億元；公司向平安產險注資人民幣9.91億元；公司向平安信託注資人民幣49.94億元
其他業務2008年12月31日的調整淨資產	53,216	
公司2008年12月31日的內含價值	122,859	
於2008年12月31日每股內含價值(人民幣元)	16.7	

註：因四捨五入，直接相加未必等於總數。

敏感性分析

本公司已測算若干未來經驗假設的獨立變動對有效業務價值及一年新業務價值的影響。特別是已考慮下列假設的變動：

- 風險貼現率
- 2007年評估所用假設
- 每年投資回報增加50個基點
- 每年投資回報減少50個基點
- 已承保人壽保險的死亡率及發病率下降10%
- 保單失效率下降10%
- 維持費用下降10%
- 分紅比例增加5%
- 償付能力額度為法定最低標準的150%

(人民幣百萬元)

	風險貼現率			
	收益率／ 11.0%	收益率／ 11.5%	收益率／ 12.0%	收益率／ 11.5%
有效業務價值	45,751	43,843	42,026	45,440
一年新業務價值	9,046	8,541	8,071	9,348

假設(人民幣百萬元)

假設(人民幣百萬元)	有效業務價值	一年新業務價值
基準假設	43,843	8,541
2007年評估所用假設	49,972	8,971
每年投資回報增加50個基點	54,300	9,028
每年投資回報減少50個基點	31,556	8,063
死亡率及發病率下降10%	44,241	8,761
保單失效率下降10%	45,408	8,942
維持費用下降10%	44,773	8,701
分紅比例增加5%	41,949	8,338
償付能力額度為法定最低標準的150%	37,739	7,792

註：有效業務及新業務的貼現率分別為收益率／11.5%及11.5%。

流動性及財務資源

本公司從整個集團的層面統一管理流動性和財務資源。

2008年12月31日，本集團償付能力充足。

概述

流動性和財務資源是公司可持續經營發展的重要組成部分，公司的一切經營、投資、籌資性活動都需要有充裕的流動性和財務資源的支持。

本公司從整個集團的層面統一管理流動性和財務資源，本集團執行委員會下常設預算管理委員會、風險管理委員會和投資管理委員會對流動性和財務資源進行集中管理。此外，集團資金部作為執行部門，負責本集團的現金結算管理、現金流管理、融資管理和資本管理等資金管理職能，在兼顧流動性要求的同時對財務資源配置、資本結構進行不時優化，致力於以最優的財務資源配置和最佳的資本結構為股東創造最大投資回報。

流動性是指公司在任何需要的時候有隨時可動用的現金資產或資金供給能力以滿足資金需求。本集團的流動性管理主要包括資本規劃和現金流管理。本公司建立了較完善的資本管理與決策機制，子公司根據自身業務發展需要提出資本需求，集團公司根據子公司整體的業務發展情況提出集團整體資本規劃的建議，集團執行委員會在集團戰略規劃的基礎上決定最終資本規劃方案，進行資本分配。2008年，本公司對子公司的增資情況如下：

- 平安壽險：人民幣198.79億元
- 平安信託：人民幣49.94億元
- 平安產險：人民幣9.91億元
- 平安養老險：人民幣5億元

本公司對經營性現金流主要按照收支兩條線的原則進行管理，通過資金的上劃歸集，集中管理，統一調撥、統一運用，及時監控現金流是否存在缺口。2008年，本集團經營性活動現金流為淨流入。

本集團通過戰略資產配置管理投資資產，子公司的戰略資產配置中均配置一定比例的高流動性資產來滿足流動性需求。

本公司作為一間控股公司，除投資性活動以外，本身不從事任何實質上的業務經營，其現金流主要依靠子公司的股息和投資性活動的投資收益。本公司流動性關注的重點是除投資子公司股權外的資產配置狀況及其變現能力，並通過資產變現能力管理來保持本公司的流動性。此外，短期借款和賣出回購資產亦構成本公司日常經營中流動性來源的一部分。

本公司的籌融資能力，也是本公司的流動性和財務資源管理的重要部分。本集團的籌融資活動由集團公司統一管理。

資本結構

截至2008年12月31日本集團的權益總額為人民幣856.96億元，較2007年12月31日減少24.7%，減少的主要原因為2008年受全球金融危機影響，可供出售金融資產的公允價值大幅下降。

截至2008年末，本集團的資本構成主要為股東注資、H股上市募集資金和A股上市募集資金，本集團並未發行任何形式的債券。

資產負債率

	2008年 12月31日	2007年 12月31日
資產負債比率	89.0%	83.8%

資產負債比率乃按總負債加少數股東權益的總額除以總資產計算。

現金流分析

(人民幣百萬元)	2008年	2007年
經營活動產生的 現金流量淨額	61,990	31,561
投資活動產生的 現金流量淨額	(115,660)	(2,775)
籌資活動產生的 現金流量淨額	22,021	24,066

經營活動產生的淨現金流入由2007年的人民幣315.61億元大幅增加至2008年的人民幣619.90億元，主要原因是保險業務現金保費持續增長，以及銀行業務客戶存款和存放同業款項規模增長。雖然本年度賠款、給付、退保金、手續費及佣金等各項保險業務現金支出隨著本公司保險業務規模的擴大而增長，但相對流入部分增長較小。

投資活動產生的淨現金流出由2007年的人民幣27.75億元大幅增加至2008年的人民幣1,156.60億元，主要原因是債券和定期存款投資規模擴大。

籌資活動產生的淨現金流入由2007年的人民幣240.66億元減少至2008年的人民幣220.21億元，主要原因是受2007年A股上市募集資金現金流入的影響，雖然2008年保險業務賣出回購業務產生的現金流入較2007年大幅增長，籌資活動產生的淨現金流入仍然較2007年度下降。

現金及現金等價物

(人民幣百萬元)	2008年 12月31日	2007年 12月31日
現金	33,148	44,201
貨幣市場基金	16,271	13,107
原始期限三個月以內到期 債券投資	50	7,620
原始期限三個月以內到期的 歸入返售資產	12,206	29,130
現金及現金等價物合計	61,675	94,058

本公司相信，目前所持流動資產及未來經營所產生的現金淨值，以及可獲取的短期借款將能滿足本集團可預見的現金需求。

集團償付能力

保險集團償付能力是將保險集團母公司及其子公司、合營企業和聯營企業視作單一報告主體而計算的合併償付能力。保險集團償付能力充足率是評估保險集團資本充足狀況的重要監管指標，等於保險集團的實際資本與最低資本的比率。

下表列示本集團償付能力的相關數據：

(人民幣百萬元)	2008年 12月31日	2007年 12月31日
實際資本	88,270	121,104
最低資本	28,663	24,883
償付能力充足率(%)	308.0	486.7

上述數據表明，截至2008年12月31日，本集團償付能力充足。

風險管理

本集團以國際一流的綜合金融集團為標準，逐步建立有效集中管控的風險管理平台。通過進行持續性風險識別、評估和控制，支持業務決策，力求風險和收益的最優化。

本集團將風險管理視為經營管理活動和業務活動的核心內容之一，致力於建立及維護一個規範本集團整體運作的風險管理體系。目前，本集團已建立了綜合、統一的整體企業風險管理架構，圍繞經營目標，規範風險管理流程，採用先進的風險管理方法和手段，對不同專業子公司及運營部門進行持續性風險識別、評估和控制，以此支持本集團的業務決策，努力實現適當風險水平下的效益最大化。

風險管理體系

本集團建立了全面的風險管理制度和職能組織，進一步合理細分各部門、各崗位的風險管理職責，持續完善以集團風險管理委員會為核心的全面風險管理體系。本集團力求達到的目標是：以國際一流的綜合金融集團為標準，建立有效集中管控的風險管理平台，使本集團的風險管理水平進入國際先進行列。

集團風險管理委員會是本集團最高的風險管理決策機構，是本集團執行委員會下設的專業管理委員會之一。風險管理委員會委員包括副首席執行官、集團總經理、總精算師、首席稽核執行官、首席律師、首席信息執行官及副首席財務執行官。集團風險管理委員會負責本公司重大風險管理，包括償付能力管理、保險資金運用、

後台運營戰略規劃等重要戰略決策，指導和監督財務、保險、銀行、投資及經營風險管理等方面的重要制度、政策的遵守和執行。在風險管理委員會統一領導下，三個重要業務系列分設風險管理執行官，即保險、銀行和投資系列的風險管理執行官，分別負責監管保險業務子公司（平安產險、平安壽險、平安養老險、平安健康險），銀行業務子公司（平安銀行）及投資業務子公司（平安資產管理、平安證券、平安信託）。

集團風險管理部向風險管理委員會負責，並通過制訂統一的風險管理政策、指標和實施標準，監控和干預異常風險指標，實現對風險的事中管控。

本集團對各專業子公司採取下列風險管理措施：

- 各專業子公司執行本集團統一的風險管理戰略與政策；
- 本集團的風險管理委員會定期審議和檢查各專業子公司的風險管理過程和風險報告；
- 對專業子公司的風險管理工作進行指導並對跨子公司的風險控制活動進行組織與協調。

主要的風險管理

保險產品風險

保險產品風險是指由於受投資收益率、費用、稅項、賠付及保戶行為等因素的影響，而使保險產品的實際賠款與產品預期賠款產生差異所導致的風險。

本集團的目標是管理保險產品風險並減少營業利潤的波動性。本集團通過下列機制來管理保險產品風險：

- 信息管理系統用於隨時提供最新、準確和可靠的風險數據；
- 精算模型和統計技術，有助於定價決策和監控賠付方式；
- 發出有關訂立保險合同和承擔保險風險的指引；
- 遵循主動的理賠處理程序來進行調查和理賠，從而杜絕可疑和欺騙性賠付；
- 利用再保險，將風險轉移給提供高度安全性的再保險公司，以減低本集團的大額賠付和巨災賠付風險；
- 通過取得相當龐大數目的風險投保來分散風險，以減低預期結果的可變性。分散策略旨在確保承保風險已按風險類別和金額、行業和地區恰當地分散；
- 保險資產組合由保險負債的性質和期限決定。資產和負債的管理受嚴密監控，務求將資產到期日與預期賠付方式相匹配。

資產與負債的失衡風險

資產負債失衡風險指因本集團未能按期限及投資回報將資產與負債匹配而產生損失的風險。

本集團的資產負債管理包括根據不同確定利率情形來衡量淨收入及股東權益的敏感性的程序及模式，所採用的情形和假設將定期檢討及更新，並以通過分析獲得的見解來衡量本集團的風險情況及資本狀況。

在現行的法規與市場環境下，本集團沒有期限足夠長的資產可供投資，以與壽險責任的期限相匹配。當法規與市場環境允許時，本集團有意逐步拉長資產期限。

市場風險

市場風險是指因利率、市場價格、外匯匯率及其他市場價格相關因素的變動引起金融工具的公允價值變化，從而導致潛在損失的風險。在現行的中國法規與市場環境下，本集團並無可有效地規避其市場風險的金融工具。本集團為每類資產設定風險最高限額，以控制市場風險。設定這些限額時，本集團充分考慮其風險策略及其對其財務狀況的影響。限額的設定亦取決於資產負債管理策略。

本集團運用各類方法量化市場風險，包括敏感性分析及計算風險價值。風險價值是一種運用歷史市場價格的簡明扼要的統計計量工具，其估計在一個特定概率目標下可能發生的非預期損失額。然而，由於缺乏可靠的歷史財務數據，在中國現時市場環境下運用風險價值方法具有局限性。

市場風險 – 利率風險

本集團持有的固定到期日投資面臨利率風險。這些投資主要指資產負債表內以公允價值入賬的債券投資。

風險管理

本集團採用敏感性分析來估計風險。估計利率敏感性時，是假設政府債券收益率曲線以50個基點為單位平行變動。

本部份量化及披露風險值包含銀行業務。

2008年12月31日 (人民幣百萬元)	利率變動	減少利潤	減少權益
因交易而持有的債券投資 及可供出售的債券投資	增加50個 基點	280	6,269

市場風險 – 市場價格風險

本集團持有的上市權益投資面臨市場價格風險，這些投資主要為權益證券及證券投資基金。

本集團採用10日市場價格風險價值方法估計風險。市場價格風險價值的計算方法是：權益證券 / 證券投資基金市場價格 × 10日市場波動的最大幅度 × 99%置信區間所對應的Z值(99%)。

本部份量化及披露風險值包含銀行業務。

2008年12月31日 (人民幣百萬元)	對權益的影響
因交易而持有及可供出售的 權益證券，證券投資基金	6,245

市場風險 – 外匯風險

本集團持有的以外幣計價的資產面臨外匯風險。這些資產包括外幣存款及債券等貨幣性資產和外幣股票及基金等以公允價值計量的非貨幣性資產。本集團以外幣計價的負債也面臨匯率波動風險，這些負債包括外幣借款、吸收存款及未決賠款準備金等貨幣性負債和以公允價值計量的非貨幣性負債。上述資產和負債的匯率波動風險會相互抵消。

本集團採用敏感性分析來估計風險。估計外匯風險敏感性時，假設所有以外幣計價的貨幣性資產和負債以及以公允價值計量的非貨幣性資產和負債兌換人民幣時同時一致貶值5%。

本部份量化及披露風險值包含銀行業務。

2008年12月31日 (人民幣百萬元)	減少利潤	減少權益
假設所有以外幣計價的 貨幣性資產和負債以及 以公允價值計量的非貨 幣性資產和負債的 價值兌換人民幣時同時 一致貶值5%估計的 匯率波動風險淨額	411	821

信用風險

信用風險是指金融工具的一方因無法履行義務而使另一方遭受財務損失的風險。本集團主要面臨的信用風險與存放在商業銀行的存款、發放貸款及墊款、債券投資、權益投資、與再保險公司的再保險安排、保戶質押貸款等有關。本集團通過使用多項控制措施，包括運用信用控制政策，對潛在投資進行信用分析及對債務人設定整體額度來控制信用風險。

本集團銀行業務在向個人客戶授信之前，首先會進行信用評估，並定期檢查所授出的信貸。信用風險管理的手段亦包括取得抵押品及擔保。對於資產負債表外的授信承諾，本集團一般會收取保證金以減低信用風險。

本集團採取有序的方式處置抵債資產。處置所得用於清償或減少尚未收回的款項。一般而言，本集團不會將得到的抵債資產用於商業用途。

2008年12月31日

佔企業債的比率

本集團持有的企業債擁有 國內信用評級AA級或以上	100%
-----------------------------	------

集中度風險

集中度風險是指本集團在業務領域、地理區域、交易對手等方面分佈不均勻的情況下，由於其中份額佔比較大的對象發生大額損失所導致危及本集團償還能力的風險。

本集團通過下列機制來管理集中度風險：

- 基於保險對象不同的風險狀況設置自留風險限額，並利用再保險安排，將超額風險轉移給高安全性的再保險公司，以減少保險風險集中度對本集團的財務狀況影響。
- 通過對單一投資對象設置投資限額和配置比例，以減少單一投資對象公允價值下跌對本集團的財務狀況影響。
- 通過對單一主體授信額度的限制，以減少單一主體信用惡化對本集團的財務狀況影響。

運營風險

運營風險是由於內部運作失誤或不可控制的外部事件而引起損失的風險。內部運作失誤乃由於內部流程不當或失效（流程風險）、系統失效（系統風險）及人員表現失誤（人員風險）所致。引致運營風險的不可控制外部事件，主要指法律事件或法律法規及監管要求發生變更所致，如稅法及會計準則的調整。

內部運營風險方面，本集團已採取積極措施，建立完善的合規管理機制：

- 通過開展新產品新業務新制度評審進行事前風險識別和應對；
- 通過開展制度管理、流程檢視，持續識別監控運營風險變化；
- 通過合規風險追蹤整改，完善流程及系統，實施適當及充分的預防控制、識別控制及損失限制控制，同時建立高效的風險報告機制和合規管理平台提升風險預防、識別及控制的效率。

這些控制納入業務流程、系統運作及人員表現中。本集團的內部及外部審計部門嚴格核查控制的可靠性。本集團的審計委員會審閱內部及外部審計師的報告，以確保採取適當措施處理發現的控制缺陷。

不可控制的外部事件方面，本集團的法律事務部、合規部、財務部和企劃部緊密監控法律法規、監管要求、稅法及會計準則的變化。

企業社會責任

中國平安秉持厚德載物之理念，積極承擔對股東的勤謹之德，對客戶的誠信之德，對員工的涵養之德和對社會的感恩之德。



1. 5.12汶川大地震後，在平安四川分公司員工的幫助下，北川平安希望小學師生「轉危為安」露出歡顏。
2. 中國平安2008年度「微笑·魅力平安」禮儀推廣活動總決賽現場。
3. 2008年，平安希望小學支教行動在12所平安希望小學展開，圖為活動志願者宣誓。

作為一家多次榮獲「最佳企業公民」的公司，平安始終如一地履行其公民責任：對股東負責，穩定回報、資產增值；對客戶負責，服務至上、誠信保障；對員工負責，生涯規劃、安居樂業；對社會負責，回饋社會、建設國家。2008年，平安在持續完善的企業責任體系的基礎上，不斷踐行企業社會責任。

對股東負責：穩定回報 資產增值

穩定回報、資產增值，必須倚賴於高水平的公司治理。

完善的公司治理，提高透明度始終是我們對股東負責的首要任務。2008年，平安在原有公司治理的基礎上，實行了集團組織架構與運作模式優化和完善，對事業部實行公司化、市場化運作，更好地完善了公司治理。平安在集團內控管理中心設立了集團風險管理部，建立起「事前／事中／事後」三位一體的風險管理體系，設立了標準化委員會，重點實施一批業務發展急需、實用性強、可操作性強的保險標準，提升保險技術、產品、業務、管理和服務水平。

對客戶負責：服務至上 誠信保障

誠信待客，是服務之本；客戶滿意，是企業價值之源。

努力為客戶提供全方位、個性化、專業化的產品及服務，是平安不懈的追求。2008年，平安通過在產品創新和服務方式上的改進，已初步建立起可以提供綜合金融產品和服務的平台，

為客戶提供一個賬戶、多種產品的一站式綜合金融服務。

2008年，平安推出「保單E服務」。通過網絡、電話，為客戶提供不受時間和地點限制的便捷服務。客戶可以以電郵形式及時收到11種通知類保單函件，並可直接在網上完成查閱、函件重發等業務。針對中小企業客戶小額信用貸款，公司完成了聯保聯貸、信保融資、「有機貸」、房產「快易貸」等新產品開發，並在市場推廣上取得突破，推動了中小企業的發展。與此同時，公司進一步加強客戶信息安全，從專業後台保證信息安全管理，服務前端保證客戶服務環節可靠。

對員工負責：生涯規劃 安居樂業

員工是公司成長的基石，是企業血脈。

員工是企業最寶貴的財富，員工在公司經營發展、戰略管理、業務推進等價值鏈運作中起着非常重要的作用，員工價值的實現是利益相關方價值創造及實現的基礎和驅動力。

2008年，平安進一步加強靈活的、有競爭力的薪酬福利體系建設，通過不斷完善的晉升與考核制度為員工提供持續、寬廣的發展空間；通過覆蓋面廣且有效的培訓體系為員工提供持續、深入的學習空間；通過一系列豐富多彩的文娛活動為員工營造輕鬆的工作氛圍。5.12四川汶川大地震，公司在組織抗震救災的同時，不僅為一線員工提供了應急物資和心理諮詢醫生，還對內部受災員工實施了一系列的救災舉措，如設立「員工及家屬受災慰問金」、「抗災自救補貼」、「抗震救災假」等，幫助平安員工和家屬共渡難關。



對社會負責：回饋社會 建設國家

我們相信企業作為社會的一分子，在創造商業價值的同時，要回饋社會，建設國家。

自然生態系統、社區環境是企業賴以生存的基本條件，也是企業實現社會價值的土壤。從長遠發展來看，生態環境的綠色保留程度是我們能夠賴以生存時間的標桿。2008年，平安簽署了《深圳市上市公司環保自律公約》。通過改造9個自有物業的照明系統、冷卻塔等工程，節約電能逾25萬度，推廣VOIP網絡電話，節約通話成本逾20萬元。此外，公司還大力發展電子商務，推廣無紙化辦公，力推環境污染責任險並完成全國首例理賠，幫助受災村民獲得補償。

慈善公益活動是平安最為重視的社會責任之一。平安與中國青少年發展基金會、中國宋慶齡基金會、中國紅十字會、中國教育發展基金會等多家組織建立合作夥伴關係。「平安與希望同行」、「中國平安勵志計劃」等公益項目廣受社會認可，約有600餘客戶、員工參加了平安希望小學支教行動，人均志願服務時間超過200小時。在5.12四川汶川大地震中，公司上下眾志成城，踴躍捐款，僅平安員工個人為災區捐款總額即超過人民幣3,500萬元，企業和員工累計捐款總額超過人民幣7,500萬元。

對合作夥伴：互惠互利 實現共贏

合作夥伴的行為是成就自身業績的重要因素。

我們的合作夥伴包括個險代理人、再保險公司、合作銀行、定點醫院、印刷採購供應商和IT採購供應商等。平安要求合作夥伴提供綠色產品，有環境保護意識，有效控制污染風險，不誤導消費，希望以此影響並帶動合作夥伴共同打造和諧社會。

展望

2009年，我們計劃從理念、組織和實踐三個方面進一步推進企業社會責任的建設，使企業社會責任管理工作成為公司治理職能的一部分，引入「負責任投資(PRI)」原則，把環境、社會和公司治理(ESG)因素引入到投資分析和決策的過程中。

未來，我們將集中精力在企業社會責任長期能力和管理平台的建設上，使企業社會責任由表及裡、從虛到實，全員、全面、全過程地融入到企業戰略和日常經營，向股東提供長期、穩定、可信賴的回報，為集團戰略目標的實現和長期健康發展奠定堅實基礎。

本章所披露內容，摘自《中國平安2008企業社會責任報告》，該報告已經本公司年度董事會審議通過，並在上交所及本公司網站全文披露。

4. 平安員工祝福5.12汶川地震中的災區人民早日重返家園。
5. 2008年中國平安開展「相伴成長、健行不息」公益健步跑活動，以參與客戶的名義捐贈善款用於平安希望小學援建。圖為湖北健步跑活動實景。
6. 為豐富員工業餘生活，平安集團工會組織2008年「平安工會杯」深圳地區職工籃球聯賽。

董事、監事及高級管理層



董事

執行董事

馬明哲：53歲，自2001年4月和1994年4月起分別出任本公司首席執行官和本公司董事會（「董事會」）董事長至今。馬先生是中國人民政治協商會議第十一屆全國委員會委員。自1988年3月平安保險公司成立以來，歷任本公司總經理、董事、董事長等不同職務，全面主持公司的經營管理工作至今。此前，馬先生曾為招商局蛇口工業區社會保險公司副經理。馬先生獲得中南財經政法大學（原中南財經大學）貨幣銀行學博士學位。

張子欣：45歲，自2006年5月及自2003年10月起出任本公司執行董事、總經理至今。張先生於2000年2月加入

本公司，歷任公司董事長高級顧問、首席信息執行官、副總經理和首席財務官。此前，張先生從1993年到2000年任麥肯錫公司管理顧問，後期成為其全球合夥人，主要為亞洲各國金融機構提供諮詢服務。張先生獲得英國劍橋大學資訊科技博士學位。

孫建一：56歲，自2003年2月和1994年10月起分別出任本公司副首席執行官和常務副總經理至今。孫先生自1995年3月起出任公司執行董事，並於2008年10月起出任本公司董事會副董事長。孫先生亦為深圳萬科企業股份有限公司獨立非執行董事和許繼集團有限公司非執行董事。孫先生自1990年7月加入本公司後，先後任管理本部總經理、公司副總經理和常務副總經理等職務。在



從左至右：
王利平女士
姚波先生
孫建一先生
梁家駒先生
馬明哲先生
Richard JACKSON先生
張子欣先生

加入本公司之前，孫先生曾任中國人民銀行武漢分行辦事處主任、中國人民保險公司武漢分公司副總經理、武漢證券公司總經理。孫先生是中南財經政法大學（原中南財經大學）金融學大專畢業。

非執行董事

林友鋒：38歲，自2002年10月起出任本公司非執行董事。林先生為寶華集團有限公司董事。林先生獲得香港城市大學財務榮譽理學士，亦為特許公認會計師公會、香港會計師公會的資深會員。

張利華：62歲，自2002年10月起出任本公司非執行董事。張先生自2001年以來任武漢華創企業管理諮詢有限公司總經理。此前，張先生曾任創百利有限公司經理。

張先生獲得加拿大McMaster大學學士學位。

賀培 (Anthony Philip HOPE)：62歲，自2002年11月起出任本公司非執行董事。賀培先生亦於2005年8月出任本公司董事會副董事長。自1987年，賀培先生任滙豐保險控股有限公司董事長，並於1996年兼任滙豐控股有限公司集團保險總經理，但已於2006年10月31日辭去此職務。賀培先生於2007年2月27日從滙豐保險控股有限公司退休。賀培先生於2007年12月1日被委任為AIG Europe (UK) Limited的董事，以及於2007年3月14日被委任為Paris Re, Holdings, Zug, Switzerland (原Paris Re, Bermuda) 的獨立非執行董事。賀培先生已於2008年5月退任本公司非執行董事、副董事長職務。

董事、監事及高級管理層

白樂達 (Clive BANNISTER) : 50歲，自2008年5月起出任本公司非執行董事。其自2006年11月起擔任滙豐控股有限公司集團保險業務常務總監。白樂達先生由2001年7月至2006年11月出任滙豐集團私人銀行業務總經理及行政總裁。1998年6月至2001年5月，白樂達先生獲委任為滙豐集團私人銀行行政總裁。期間，白樂達先生出任滙豐保險控股有限公司董事、HSBC Private Bank (UK) Limited主席及HSBC Private Bank (Monaco) Limited主席、HSBC Guyerzeller Bank AG Switzerland 董事、滙豐私人銀行(瑞士)有限公司董事、HSBC Private Bank (France)董事及滙豐私人銀行(瑞士)控股有限公司董事。1998年，白樂達先生還擔任滙豐集團主席的特別顧問，負責規劃及制訂集團戰略。1996年至1998年，白樂達先生為紐約滙豐證券有限公司的投資銀行主管及副主席，主管美洲債券及證券業務，並擔任滙豐投資銀行控股有限公司董事及策略部主管。於1994年加入滙豐控股有限公司前，白樂達先生為Booz Allen & Hamilton (博思艾倫策略及技術諮詢公司)財務顧問服務合夥人。彼於1982年獲英國牛津大學Exeter學院文學碩士(政治、哲學、經濟)。

林麗君 : 46歲，自2003年5月起出任本公司非執行董事，現為本公司工會副主席。林女士自2000年以來出任新豪時投資發展有限公司董事長。林女士在1997年到2000年之間曾任本公司產險人力資源部副總經理。林女士獲得華南師範大學中文學士學位。

樊剛 : 54歲，自2003年5月起出任本公司非執行董事。樊先生還任深圳市江南實業發展有限公司董事，並自2002年以來擔任本公司董事長辦公室主任至今。樊先生於1988年加入本公司，在1998年到2000年期間任本公司深圳分公司(產險)總經理。此前，樊先生曾任本公司保險管理委員會副主任。樊先生是湖北大學歷史學專科畢業。

胡愛民 : 60歲，自2004年3月起出任本公司非執行董事。胡先生自2003年11月起出任深業集團有限公司(前

稱深圳市深業投資開發有限公司)董事長，並自2003年4月及2003年6月起，分別兼任香港深業(集團)有限公司及深圳控股有限公司董事長。此前，胡先生曾任深圳市人民政府秘書長兼辦公廳主任。胡先生獲得湖南大學管理學碩士學位。

陳洪博 : 57歲，自2005年6月起出任本公司非執行董事。陳先生亦於2005年8月出任本公司董事會副董事長。陳先生自2004年9月出任深圳市投資控股有限公司董事長兼黨委書記至今，並曾於2004年4月至2004年9月出任深圳市國有資產監督管理委員會副主任及於1992年12月至2004年4月曾先後出任深圳市政府經濟體制改革辦公室主任助理、副主任。陳先生畢業於中南財經政法大學(原中南財經大學)，並取得經濟學碩士學位。

王冬勝 : 57歲，自2006年5月起出任本公司非執行董事。王先生於2005年4月起出任滙豐集團總經理兼香港上海滙豐銀行有限公司執行董事，負責香港及中國內地業務。王先生是滙豐銀行(中國)有限公司的副董事長、湖北隨州曾都滙豐村鎮銀行有限責任公司、重慶大足滙豐村鎮銀行有限責任公司、福建永安滙豐村鎮銀行有限責任公司和北京密雲滙豐村鎮銀行有限責任公司的董事長、滙豐保險(亞洲)有限公司及滙豐人壽保險(國際)有限公司的主席、恆生銀行有限公司及交通銀行股份有限公司的董事。王先生1980年加入銀行業，最初出任花旗銀行副財務總監，後歷任業務發展總監、副董事總經理及銀行業務總監，1996年出任花旗銀行北亞洲區營業、服務及銷售總監。1997年，王先生獲委任為渣打銀行中港區個人銀行業務主管；2000年出任該行香港區行政總裁，同時兼管中國區業；2002年任渣打銀行董事，負責大中華區業務。王先生畢業於美國印第安納大學，取得電腦科學學士及碩士、市場及財務學碩士等學位。

伍成業：58歲，自2006年5月起出任本公司非執行董事。伍先生自1998年1月出任香港上海滙豐銀行有限公司法律及合規事務主管。伍先生獲准在英國、香港及澳洲維多利亞的最高法院執行律師職務。伍先生在轉為私人執業前，曾於香港律政署出任檢察官。伍先生在1987年6月加入香港上海滙豐銀行有限公司，出任助理集團法律顧問，並其後於1993年2月獲委任為法律及合規事務部副主管。伍先生獲得倫敦大學法律學士及碩士學位，亦獲得北京大學的法律學士學位。

獨立非執行董事

鮑友德：77歲，自2003年起出任董事會獨立非執行董事，並自1995年9月起出任本公司非執行董事。1999年退休之前，鮑先生是上海國際信託投資公司副董事長兼總經理。在1988年和1993年，鮑先生曾兩次當選上海市人民代表大會代表。1987年，鮑先生當選為中國共產黨第13次全國代表大會代表。鮑先生早年畢業於上海財經大學會計專業。

鄺志強：59歲，自2003年5月起出任本公司獨立非執行董事。鄺先生還兼任多家聯交所上市公司的獨立非執行董事，如中遠國際控股有限公司、天津發展控股有限公司、北京首都國際機場股份有限公司、星獅地產（中國）有限公司、新創建集團有限公司、中海油田服務股份有限公司、東英金融投資有限公司、中國誠通發展集團有限公司、環球數碼創意控股有限公司、華富國際控股有限公司、中國電力國際發展有限公司、恒基兆業地產有限公司、恒基兆業發展有限公司、雅居樂地產控股有限公司及中信1616集團有限公司。從1984至1998年，鄺先生為羅兵咸會計師事務所合夥人及從1992年至1997年曾擔任聯交所獨立理事。鄺先生獲得香港大學社會科學學士學位，並且為英國特許會計師公會資深會員。

張永銳：59歲，自2003年5月起出任本公司獨立非執行董事。張先生獲得澳洲新南威爾士大學商務科學士學位，並為澳洲執業會計師公會會員。彼自1979年起為香港執業律師，現為胡關李羅律師行之顧問。彼亦為英國及新加坡認可律師。張先生還兼任數家聯交所上市公司，即數碼通電訊集團有限公司、新意網集團有限公司、天津發展控股有限公司、上置集團有限公司、大生地產發展有限公司、合興集團有限公司及雅居樂地產控股有限公司的獨立董事或非執行董事。此外，張先生亦為香港公益金董事、香港董事學會有限公司董事、香港公開大學副主席、學術及職業資歷評審條例委員會委員及稅務上訴委員會委員。

周永健：58歲，自2005年6月起出任本公司獨立非執行董事。周先生為王澤長•周淑嫻•周永健律師行的合夥人。周先生自2004年9月起出任福田實業（集團）有限公司獨立非執行董事及自1994年5月起出任信星鞋業集團有限公司獨立非執行董事，其後出任非執行董事。自2006年5月及2006年4月起，周先生分別出任領匯管理有限公司及Evergro Properties Limited（原龍置地有限公司，為一間於新加坡證券交易所上市之公司）獨立非執行董事。周先生截至2006年10月31日止出任地產代理監管局副主席；及截至2006年5月8日止出任香港房屋委員會委員；及截至2007年10月31日止出任香港法律改革委員會成員。周先生現為證券及期貨事務監察委員會的程序複檢委員會主席、香港教育學院校董會成員、中國人民政治協商會議全國委員會委員及現任香港賽馬會董事會成員。周先生是香港執業律師，亦為中國委託公證人。

董事、監事及高級管理層

張鴻義：63歲，2007年3月起出任本公司獨立非執行董事。2008年3月起任恒基（中國）投資有限公司董事。兼任綜合開發研究院（中國深圳）常務理事、華僑城控股股份公司獨立非執行董事、深圳農村商業銀行獨立非執行董事、東亞銀行（中國）有限公司非執行董事、Inter-Citic Minerals Inc.非執行董事。張先生曾任中國銀行深圳分行行長、深圳市副市長、中國銀行港澳管理處副主任、南洋商業銀行董事長、華僑商業銀行董事長、中銀信用卡（國際）有限公司副董事長、中國銀行澳門分行總經理、大豐銀行常務董事、南通信託投資有限公司董事長、珠海南通銀行董事長、澳門銀行公會主席以及綜合開發研究院（中國深圳）常務副院長等。張先生為高級經濟師，是香港銀行學會資深會士及中國人民銀行研究生部兼職教授。

陳甦：51歲，自2007年3月起出任本公司獨立非執行董事。陳先生現為中國社會科學院法學研究所中共聯合黨委書記、法學研究所副所長、國際法研究中心副主任、中國法學會商法學研究會副會長。陳先生曾為國務院法制辦公室修訂專家組及全國人民代表大會財經事務委員會證券法修訂專家組成員。

夏立平，71歲，自2007年6月起出任本公司獨立非執行董事。夏先生自1963年參加工作以來，歷任中國人民銀行信貸局辦事員、辦公廳副處長、國家經委財金局處長、中國人民銀行金管司副司長、稽核司副司長、貨幣金銀司司長。夏先生於1999年退休，並自2000年5月至2005年12月擔任中國銀行業協會秘書長。

監事

肖少聯：75歲，自1994年8月和2003年5月起分別出任本公司外部監事和本公司監事會主席至今。此前，肖先生曾任中國人民銀行深圳分行副行長兼國家外匯管理局深圳分局副局長。

孫福信：70歲，自2003年5月起出任本公司外部監事。孫先生現任天一投資擔保公司董事長、大連信譽評級委員會副主任。在2003年4月退休前，孫先生歷任中國工商銀行大連分行副行長、大連市政府副秘書長（分管財政、金融、房地產、稅務）、交通銀行大連分行管委會主任、大連市證券管理辦公室主任、大連市金融管理辦公室主任、大連市房地產開發管理辦公室主任、大連市扶貧資金管理委員會主任、大連市商業銀行董事長。

董立坤：66歲，自2006年5月起出任本公司外部監事。董先生現任深圳大學香港法研究所教授、國務院發展中心港澳研究所高級研究員、中國國際法學會常務理事、中國國際私法學會副會長、廣東省法學會港澳法研究會總幹事、中國國際經濟貿易仲裁委員會仲裁員以及方大集團股份有限公司獨立非執行董事。董先生曾任上海社會科學院國際法研究所所長、深圳大學法學院院長、上海市人大代表、廣東省政協委員。董先生畢業於北京大學法律系。

段偉紅：40歲，自2003年5月出任本公司股東代表監事。段女士曾任深圳登峰投資集團有限公司董事長。段女士獲得清華大學經濟管理學院EMBA學位。

林立：45歲，自2006年5月起為本公司股東代表監事。林先生現為深圳市立業集團有限公司董事長。林先生曾任職於中國銀行深圳分行。林先生畢業於湖北工學院財會專業。

車峰：39歲，自2006年5月起為本公司股東代表監事。車先生現任北京沃和賽騰網絡技術有限公司董事長，並為北京大學中國與世界研究中心常務理事。此前，車先生曾任海南海峽實業有限公司副總經理、海南恒業房地產開發有限公司董事長及上海天健房地產開發有限公司董事長。車先生畢業於中國社會科學院研究生院。

胡傑：53歲，自2006年5月起為本公司職工代表監事。胡女士曾任平安產險董事長。胡女士獲得南開大學貨幣銀行學碩士學位，擁有高級會計師技術職稱。

王文君：41歲，自2006年5月起為本公司職工代表監事。王女士現亦為本公司集團辦公室副主任。王女士獲得上海外國語大學學士學位及西安交通大學公共管理碩士學位。

都江源：39歲，自2007年7月起為本公司職工代表監事。都先生自2008年8月起任職本公司人力資源中心人才績效管理部總經理至今。都先生自1996年加入本公司以來，曾任產險分公司總經理助理、集團人力資源部總經理助理、產險總公司人力資源部副總經理、總經理和集團人力資源中心人才績效管理部副總經理。都先生畢業於上海財經大學貨幣銀行學專業，獲碩士學位。

集團高級管理人員

馬明哲、張子欣、孫建一先生簡歷在「董事」欄顯示。

梁家駒：61歲，自2006年6月和2006年3月起分別出任本公司常務副總經理和首席保險業務執行官至今。梁先生於2004年1月加入公司任平安壽險董事長兼首席執行

官。1996年到2003年就職於英國保誠集團，為該公司大中華區執行總裁。1989年到1996年，就職於台灣南山人壽，最終職位是該公司總經理。1975年到1989年，就職於美國友邦保險公司，最終職位是該公司副總經理。梁先生獲得香港中文大學理學學士學位。

Richard JACKSON：53歲，自2005年11月起出任本公司首席金融業務執行官至今，並自2007年3月任平安銀行股份有限公司（原深圳平安銀行）行長至今。JACKSON先生於2005年11月加入公司。1985年到2005年，JACKSON先生就職於花旗銀行，歷任花旗集團國際保險公司國際業務主管、亞太區金融機構主管、花旗銀行匈牙利分行主席兼首席執行官、波蘭商業銀行董事、花旗銀行零售部韓國總經理、花旗銀行韓國區總經理等職。1974年到1985年，JACKSON先生就職於英國商聯保險公司，歷任香港地區副經理和亞洲地區營銷經理等職。JACKSON先生是英國特許註冊保險師協會會員。

王利平：52歲，自2004年1月起出任本公司副總經理。王女士於1989年6月加入公司，2006年7月到2007年1月兼任公司副首席保險業務執行官。2005年8月到2006年7月任平安養老險董事長兼總經理。2002年到2004年，任平安壽險董事長兼首席執行官。1998年到2002年，先後任公司總經理助理和副總經理。1995年到1997年，先後任公司壽險管理本部總經理和壽險協理。1994年到1995年，任公司證券部總經理。王女士獲得南開大學貨幣銀行學碩士學位。

顧敏慎：52歲，自2003年2月起出任本公司副總經理至今，自2007年4月兼任本公司首席服務及運營執行官至今，並於2008年9月起出任平安數據科技（深圳）有限

董事、監事及高級管理層

公司董事長兼首席執行官至今。顧先生於2001年5月加入公司，2003年2月到2007年1月兼任公司首席人力資源執行官，2001年6月到2003年2月任公司人力資源總監。1995年到2001年，顧先生歷任聯合利華與上海市糖業煙酒（集團）有限公司合資的上海文德堡股份有限公司副董事長和總經理、聯合利華HPC中國區人力資源董事。顧先生獲得台灣輔仁大學教育心理學學士學位。

曹實凡：53歲，自2007年4月出任本公司副總經理至今。曹先生於1991年11月加入公司。2004年3月至2007年4月任平安產險董事長，2002年12月至2007年4月任平安產險首席執行官，並自2002年12月至2005年6月任平安產險總經理。2002年4月至12月，曹先生曾任中國平安保險股份有限公司副總經理。曹先生獲中南財經政法大學（原中南財經大學）經濟學碩士學位。

吳岳翰：39歲，自2007年1月和2005年8月起分別出任本公司副總經理和首席市場執行官至今，並自2008年10月起出任深圳平安財富諮詢有限公司董事長兼CEO至今。吳先生2000年2月加入公司協助集團推動電子商務業務，之後曾任平安證券首席運營執行官。2004年12月到2007年1月任公司總經理助理，2003年9月到2007年1月任公司戰略發展總監，並於2003年9月到2008年12月期間兼任本公司發展改革中心主任。此前，吳先生就職於麥肯錫公司任項目經理。吳先生獲得美國Hamilton學院經濟學學士學位。

羅世禮：46歲，自2007年1月和2006年2月起分別出任本公司副總經理和首席信息執行官至今，並自2008年8月起任平安科技（深圳）有限公司董事長兼CEO。羅先生於2002年6月加入公司，2006年2月到2007年1月任公司總經理助理，2003年10月到2006年2月任公司信息總監，2002年到2008年期間，先後擔任公司數據中心總經理、信息管理中心總經理。2001年到2002年，任公司系統開發中心高級顧問。1993年到2001年，羅先生先後在劍橋大學任研究員、在Olivetti研究實驗室任研究員工程師、在Olivetti & Oracle研究實驗室任高級研究員、在AT & T劍橋實驗室任高級研究員。羅先生獲得英國劍橋大學計算機科學博士學位。

陳克祥：51歲，自2007年1月出任本公司副總經理至今。陳先生於1992年12月加入公司，2003年2月到2007年1月任公司總經理助理，2002年6月到2006年5月任公司董事會秘書長，並於2002年6月至2007年4月任公司辦公室主任。1999年到2002年任平安信託副總經理、總經理。1996年到1999年，任公司辦公室副主任、主任。1995年到1996年，任平安大廈管理公司總經理。1993年到1995年，先後擔任總公司辦公室主任助理、副主任。陳先生獲得中南財經政法大學（原中南財經大學）金融學碩士學位。

姚軍：43歲，自2008年10月起出任本公司董事會秘書至今，並自2003年9月、2008年5月和2006年11月分別出任本公司首席律師、公司秘書、集團合規負責人至今，自2007年4月任本公司法律事務部總經理至今，及於2004年6月至2008年5月間出任公司聯席秘書。姚先生於2003年9月加入公司，此前曾任北京通商律師事務所合夥人。姚先生是香港特許秘書及行政人員公會資深會員（FCIS）和香港特許秘書公會資深會員（FCS），並獲得北京大學法律學碩士學位。

John PEARCE：46歲，自2007年1月起出任本公司副總經理並兼任首席投資執行官，並自2007年6月起任平安資產管理（香港）董事長。PEARCE先生於2007年1月加入公司，2003年到2006年，PEARCE先生任澳大利亞首域投資有限公司首席執行官，2000年到2003年任該公司總經理，負責投資業務。1991年到2000年，PEARCE先生就職於澳大利亞首域集團（現為澳大利亞聯邦銀行集團），歷任基金及風險管理主管、金融市場主管和資金部主管。PEARCE先生獲得澳大利亞Macquarie大學應用財務金融學碩士。目前，PEARCE先生因合同到期，已不再擔任本公司副總經理。

公司秘書

姚軍先生簡歷在「高級管理人員」欄顯示。

企業管治報告

董事會謹此就本公司截至2008年12月31日止年度的企業管治承諾及表現向股東匯報。

本報告載有本公司遵守企業管治常規守則以及本公司董事及監事進行證券交易的操行守則（分別載於上市規則附錄14及附錄10）、本公司特定承諾及企業管治架構的資料，本報告末段還載有本公司應用企業管治常規守則原則的概要，以供股東評估該等原則的應用情況。

本公司致力不斷建立高水準的企業管治，並相信健全的企業管治可進一步提升本公司管理的高效及可靠性，並對本公司實現股東價值的最大化至關重要。

為了堅持高水準的企業管治，本公司繼續設立盡責、專業及具問責性的董事會及國際認可的高級管理層。有關彼等背景及經驗的資料載於本年報第62頁至68頁。

本公司的企業管治是通過架構層級，其中包括董事會、監事會及在董事會轄下設三個專門委員會（審核委員會、薪酬委員會及提名委員會）予以實施的。此外，本公司亦已在執行委員會（該委員會隸屬於董事會）之下設立了多個管理委員會，包括但不限於投資管理委員會、預算管理委員會、投資者關係管理委員會和風險管理委員會。

上市規則附錄14所載企業管治常規守則

概述

回顧整個期間，除由馬明哲先生同時兼任本公司董事長與首席執行官外，本公司董事概不知悉任何可合理地顯示本公司未遵守企業管治常規守則所載適用守則條文的資料。有關馬先生的角色及由彼一人同時兼任此兩個職位的理由的進一步詳情載於下文。

本公司董事長與首席執行官

企業管治常規守則的守則條文第A.2.1條規定，董事長與首席執行官須區分且不得由一人同時兼任。然而，經考慮企業管治常規守則第A.2.1條的相關原則及審閱本公司管理架構後，董事會認為，

1. 本公司自1994年引進境外戰略投資者（高盛、摩根斯坦利）以來，逐步建立了國際標準的董事會體系，不僅董事會人員構成上達到了國際化、多元化、專業化的水準，而且制定了規範、嚴格的運作制度和議事規則。董事長作為董事會會議的召集人和主持人，在董事會決策上並無有別於其他董事的特殊權力。
2. 在公司日常經營層面，本公司建立了完善的制度和架構，設立了總經理、執行委員會及專業委員會等崗位和機構，重大事項均經過完整、嚴密的研究和決策程序，可以確保首席執行官規範、有效地履行職責。

企業管治報告

3. 本公司成立來，各項業務和經營業績始終保持持續、穩健、快速的增長，公司的經營管理模式得到各界的充分認同。長期以來，本公司一直實行董事長兼任首席執行官的模式，長期實踐證明這一模式是可靠的、高效的、成功的，延續這一模式有利於公司未來發展。
4. 本公司章程對董事會和管理層之間的職責分工有著非常清晰的規定。

基於上述原因，董事會及管理架構已證明既能向本公司提供有效管理，又可在最大程度上保障全體股東的權益。因此，本公司目前無意將董事長與首席執行官的角色分開。

本公司董事及監事進行證券交易的行為守則

於2004年5月28日，本公司已就本公司董事及監事進行證券交易採納一套行為守則，該守則於2007年7月3日進行了相應修訂，其條款的嚴謹程度不遜於上市規則附錄10所載的上市發行人董事進行證券交易的標準守則所規定的標準。本公司已向所有本公司董事及監事作出特定查詢，本公司所有董事及監事均確認，彼等於2008年1月1日至2008年12月31日期間已遵守標準守則及行為守則所規定的標準。

董事會

董事會及年內舉行的董事會會議

董事會負責本公司的管理，並就股東所委託的資產及資源向股東負責。董事會代表及有責任為股東的整體利益行事。董事會的主要職責及董事會可採取的決策類型中包括下列各項：

- 製訂本集團的整體方向、目標及策略、業務計劃及投資方案，同時監督及監察管理層的表現；
- 製訂本公司的年度預算、財務報表及監察本公司的業績表現；
- 製訂本公司的利潤分配及彌補虧損方案；
- 製訂合併或出售計劃及在股東大會授權範圍內，決定主要投資、資產抵押及其他形式的擔保事項；
- 製訂增加或減少本公司註冊資本的方案、發行公司債券或者其他證券及上市方案；
- 聘任或者解聘本公司高級管理人員，決定其報酬事項及獎懲事項；及
- 監督、評估及確保本公司內部控制系統的效能及對有關法律法規的遵守情況。

另一方面，授予管理層的職責、職能以及決策類型中包括下列各項：

- 實施董事會不時釐訂的本公司的整體方向、目標及策略、業務計劃及投資方案；及
- 對本公司業務進行日常管理。

截至2008年12月31日，董事會成員包括3位執行董事及16位非執行董事，其中7位為獨立非執行董事。每位董事的簡歷均載於本年報第62頁至66頁。

於2008年，董事會共舉行8次董事會全體會議。所有該等會議均根據公司章程的規定召開，並由全體有權參與的董事親身或委任代表出席，董事親身或透過電子通訊方式積極參與會議。

董事

成員	出席會議次數 / 舉行會議次數			
	親身出席董事會會議次數 / 舉行董事會會議次數	親身出席會議次數所佔百分比	由受委任代表出席董事會會議次數 / 舉行董事會會議次數	由受委任代表出席會議次數所佔百分比
執行董事				
馬明哲（董事長）	8/8	100%	0/8	0%
張子欣	8/8	100%	0/8	0%
孫建一	8/8	100%	0/8	0%
非執行董事				
賀培（於2008年5月13日退任）	2/3	66.7%	1/3	33.3%
林友鋒	8/8	100%	0/8	0%
張利華	8/8	100%	0/8	0%
白樂達（於2008年5月13日獲委任）	5/5	100%	0/5	0%
林麗君	8/8	100%	0/8	0%
樊剛	7/8	87.5%	1/8	12.5%
胡愛民	5/8	62.5%	3/8	37.5%
陳洪博	8/8	100%	0/8	0%
王冬勝	6/8	75%	2/8	25%
伍成業	7/8	87.5%	1/8	12.5%
獨立非執行董事				
鮑友德	7/8	87.5%	1/8	12.5%
鄺志強	8/8	100%	0/8	0%
張永銳	7/8	87.5%	1/8	12.5%
周永健	8/8	100%	0/8	0%
張鴻義	7/8	87.5%	1/8	12.5%
陳甦	5/8	62.5%	3/8	37.5%
夏立平	8/8	100%	0/8	0%

獨立非執行董事

各獨立非執行董事均符合上市規則第3.13條所載獨立性指引的規定，並已向本公司提交有關其獨立性的年度確認書。本公司獨立非執行董事概無擁有本公司或其子公司任何業務或財務權益，本公司繼續認為彼等具有獨立性。而且，該等人士禁止於本公司擔任行政職務。獨立非執行董事對本公司及其股東負有誠信義務，尤其受託負責保障少數股東的權益。他們在董事會決策過程中起著重要的制衡作用，且為企業管治的關鍵環節。此外，他們豐富的業務及財務經驗對本公司順利發展甚為重要。於2008年，獨立非執行董事在董事會上就股東及本公司整體而言有關的多項事宜發表了他們的見解及意見。

企業管治報告

董事會專門委員會

本公司已成立審核委員會、薪酬委員會及提名委員會。有關該等委員會各自角色、職能及組成的詳情載於下文。

審核委員會

審核委員會的主要職責是審閱及監督本公司的財務報告程序。審核委員會亦負責檢視外聘核數師的委任、外聘核數師酬金及有關外聘核數師任免的任何事宜。此外，審核委員會亦審查本公司內部控制的有效性，其中涉及定期審查公司不同管治結構及業務流程下的內部控制，並考慮各自的潛在風險及迫切程度，以確保本公司業務運作的效率及實現本公司目標及策略。有關審閱及審查的範圍包括財務、經營、合規情況及風險管理。審核委員會亦審閱本公司的內部審計方案，並定期向董事會呈交相關報告及推薦意見。

2008年，審核委員會的成員發生了調整。非執行董事賀培先生於2008年5月13日退任董事一職及其於審核委員會的職位，而非執行董事伍成業先生於同日起加入審核委員會，取代賀培先生出任審核委員會的委員。審核委員會由5位獨立非執行董事及1位非執行董事組成，所有該等董事均不參與本公司的日常管理。審核委員會由一位具備適當專業資格或會計或相關財務管理專門知識的獨立非執行董事出任主席。

於2008年，審核委員會共舉行5次會議。所有該等會議均根據公司章程的規定召開。尤其是，審核委員會已審閱本公司截至2007年12月31日止年度財務報告及截至2008年6月30日止六個月的半年度財務報告。此外，審核委員會召開了會議審閱並同意將未經審計的財務報表提交審計師審計，並亦於審核委員會2009年第一次會議上審閱了截至2008年12月31日止年度已經審計的財務報告，並對財務報告的編製基準（包括所採納的假定及會計政策及標準的適當性）滿意，且已提出建議供董事會考慮。

此外，為使委員會成員可更好地評估本公司的財務申報制度及內部控制程序，所有該等董事亦於年內與本公司合資格會計師及外聘核數師舉行會議。

審核委員會亦已審核本公司核數師的表現、獨立性及客觀性，對結果滿意，並且於本公司2008年股東週年大會上建議繼續聘用該核數師。

回顧年內，本公司已付核數師安永會計師事務所的酬金如下：

已提供服務 (人民幣百萬元)	已付 / 應付費用
審計服務 – 審計及審閱費用	32
其他鑒證服務費用	7
非鑒證服務費用	14
合計	53

薪酬委員會

薪酬委員會的主要職責是釐定本公司董事及高級管理層的特定薪酬待遇，包括非金錢利益、退休金權利及賠償金額，並就建立一套正式及具透明度的程序為該等人士製訂薪酬政策向董事會提出意見，參考董事會制定的企業目的及目標，審閱及批准以績效為基礎的薪酬。薪酬委員會尤其獲授特定職責，須確保並無董事或其任何聯繫人士參與釐定其自身的薪酬。倘薪酬委員會某一成員的薪酬需予釐定，則該成員的薪酬須由委員會其他成員進行釐定。薪酬委員會每年至少舉行2次會議。

於2008年，薪酬委員會的成員發生了調整。非執行董事賀培先生於2008年5月13日退任董事一職及其於薪酬委員會的職位，而白樂達先生於同日獲委任為非執行董事並加入薪酬委員會，取代賀培先生出任薪酬委員會的委員。薪酬委員會由3位獨立非執行董事及2位非執行董事組成，該等董事均不參與本公司的日常管理。薪酬委員會由1位獨立非執行董事出任主席。

於2008年報告期內，薪酬委員會共舉行2次會議，會議委員出席情況均符合公司章程和薪酬委員會工作細則規定。根據公司業績，會議審閱了全體董事及高級管理層的表現及薪酬待遇和公司2008年長期獎勵領取管理辦法。對公司執行董事和高級人員，根據每位成員的職責等差異，分別進行了薪酬市場比較報告。聘請安永會計師事務所對2007年執行董事年度獎金結算進行認證監督。

提名委員會

提名委員會的主要職責是就填補本公司董事會及高級行政人員（副總經理或以上）空缺的人選進行評審、向董事會提供意見及提出推薦建議。提名委員會每年至少須舉行1次會議，但如有必要，可舉行多次會議。

董事的提名是根據本公司業務活動、資產及管理組合，參照並對（其中包括）個人的業務洞察力及責任心、學術及專業成就及資格、經驗及獨立性（如適用）加以考慮。提名委員會獲授予職責，須積極考慮本公司董事及高級行政人員（副總經理或以上）級別的需要，研究甄選董事及高級行政人員的標準及程序，在考慮及物色適當人選後，向董事會提出推薦建議，並落實董事會就委任所作出的任何決定及推薦建議。提名委員會的目的及主要目標是使董事會保持盡責、專業及具問責性，以便為本公司及其股東服務。

提名委員會由3位獨立非執行董事及2位執行董事組成。提名委員會由1位獨立非執行董事出任主席。

於2008年，提名委員會共舉行2次會議。董事會成員變動包括委任白樂達先生接替賀培出任第七屆董事會的非執行董事。提名委員會除對新聘董事作出具體提名外，還根據本公司業務活動、資產及管理組合，審閱董事會的架構、規模及組成情況。

本公司審核委員會、薪酬委員會及提名委員會各自的書面職權範圍可供索閱，亦可在本公司網站www.pingan.com瀏覽。

董事會專門委員會的組成及會議的出席情況

審核委員會

成員	親身出席 會議次數/ 舉行會議次數	由受委任 親身出席 會議次數 所佔百分比	由受委任 代表出席 會議次數/ 舉行會議次數	代表出席 會議次數 所佔百分比
非執行董事				
賀培*	2/2	100%	0/2	0%
伍成業*	2/3	66.7%	1/3	33.3%
獨立非執行董事				
鄭志強（主席）	5/5	100%	0/5	0%
張永銳	5/5	100%	0/5	0%
周永健	5/5	100%	0/5	0%
張瀉義	4/5	80%	1/5	20%
陳甦	2/5	40%	3/5	60%

* 賀培先生於2008年5月13日辭任非執行董事及審核委員會委員；伍成業先生則於2008年5月13日起加入審核委員會，出任審核委員會委員。

企業管治報告

薪酬委員會

成員	親身出席 會議次數／ 舉行會議次數	親身出席 會議次數 所佔百分比	由受委任 代表出席 會議次數／ 舉行會議次數	由受委任 代表出席 會議次數 所佔百分比
非執行董事				
張利華	2/2	100%	0/2	0%
賀培*	1/1	100%	0/1	0%
白樂達*	1/1	100%	0/1	0%
獨立非執行董事				
鮑友德	2/2	100%	0/2	0%
鄭志強	2/2	100%	0/2	0%
張永銳(主席)	2/2	100%	0/2	0%

* 賀培先生於2008年5月13日辭任非執行董事及薪酬委員會委員；白樂達先生則於2008年5月13日起加入薪酬委員會，出任薪酬委員會委員。

提名委員會

成員	親身出席 會議次數／ 舉行會議次數	親身出席 會議次數 所佔百分比	由受委任 代表出席 會議次數／ 舉行會議次數	由受委任 代表出席 會議次數 所佔百分比
執行董事				
馬明哲	2/2	100%	0/2	0%
孫建一	2/2	100%	0/2	0%
獨立非執行董事				
鮑友德(主席)	2/2	100%	0/2	0%
周永健	2/2	100%	0/2	0%
夏立平	2/2	100%	0/2	0%

管理委員會

執行委員會

除三個董事會專門委員會外，本公司亦已設立了一個執行委員會，乃董事會下的最高執行機構。執行委員會的主要職責是審閱本公司的內部業務報告、有關本公司的投資及利潤分配政策及本公司的管理政策、發展計劃及資源配置計劃。執行委員會亦負責就重大發展策略、業務計劃、財務系統及重大人事升遷等事項作出管理決定。此外，執行委員會亦負責審閱本公司子公司的業務計劃，以及評估子公司的財務表現。本公司亦已在執行委員會之下設立了四個管理委員會，即投資管理委員會、預算管理委員會、投資者關係管理委員會和風險管理委員會。

投資管理委員會

投資管理委員會負責監督本集團投資業務，對集團公司日常經營管理中的重大投資問題進行決策，總體進行集團投資及相關活動的審批、管理、檢視、風險控制，並完善相關投資管理監控體系。投資管理委員會現由11名成員組成，主席亦由本公司執行委員會副主任出任。

預算管理委員會

預算管理委員會領導並指導集團戰略規劃和全面預算管理工作的展開。預算管理委員會負責確定集團戰略規劃、制定戰略規劃指引、批准各業務系列編製的經營預算。此外，預算管理委員會亦監察集團發展策略、年度預算及業務計劃的執行。預算管理委員會現由7名成員組成，主席由本公司總經理出任。

投資者關係管理委員會

投資者關係管理委員會負責制定及修訂本公司投資者關係管理的方針；對投資者關係部門的運作進行協調、指導及檢討；監督有關投資者關係的重要資料的核對及整理，以及審查將向公眾披露的重要資料；審查外界新聞公佈，及指導應對媒體對本公司經營活動的負面輿論；指導與股東的交流；監督及組織路演及與投資者及金融分析師的會晤；指導與上市地交易所的溝通；定期組織投資者關係管理委員會舉行會議；召集臨時會議處理突發事件；指導追蹤股價的異常波動；及指導應對評估機構對本公司的評估。投資者關係管理委員會現由12名成員組成，主席由本公司總經理出任。

風險管理委員會

風險管理委員會負責本公司重大風險管理，包括償付能力管理、保險資金運用、後台運營戰略規劃等重要戰略決策，指導和監督財務、保險、銀行、投資及經營風險管理等方面的重要制度、政策的遵守和執行。風險管理委員會現由7名成員組成，主席由本公司首席稽核執行官出任。

監事會

監事會的主要職能及職權其中包括下列各項：

- 核實董事會所編製及擬提呈股東大會呈覽的財務報告及其他財務資料；
- 審查本公司的財務狀況；及
- 監督董事、首席執行官及本公司高級管理層其他成員遵守適用法律、行政法規及公司章程的情況。

監事會目前有9位成員，其中3位為外部監事。

本集團的薪酬政策

本集團薪酬政策的目的是吸引、保留和激勵人才，支持集團運營目標的實現。薪酬政策的原則是導向清晰，體現差異，激勵績效，反映市場，成本優化。本公司員工的薪酬組合，以崗位價值定薪，接軌市場，以績效定獎金，突出貢獻。除薪酬和獎金外，員工亦享有若干福利待遇。然而，基於各子公司或各業務單元的運營特點、發展階段和市場薪酬水平的不同，因此薪酬組合結構也可能不盡相同。

此外，本公司也設有長期獎勵計劃，主要對象是績效優秀的高級管理人員及若干主要員工。

本集團的薪酬目的和原則是相對長期的，穩定的，而薪酬具體策略和薪酬結構，會根據市場的變化和本集團業務發展階段的不同等原因進行調整和優化，從而支持本集團達成運營目標。

至於董事方面，執行董事因擔任本集團的職務，根據本集團的薪酬政策確定其薪酬；獨立非執行董事根據國內和香港的市場水平不同，分別支付董事袍金；股東提名的非執行董事，不享有董事袍金。全體董事的薪酬待遇由董事會薪酬委員會考慮及建議，並由股東大會審議及批准。有關董事酬金的詳情載於財務報表附註45。

《企業管治常規守則》原則之本公司應用概要

除本公司截至2008年12月31日止年度的具體承諾、企業管治架構及所做努力已載於上文外，為使股東能更好地評估本公司應用《企業管治常規守則》原則的狀況，下表載列守則原則及守則原則在本公司應用的情況逐條比較的概要。

守則原則

守則原則在本公司應用的情況

A.1 董事會

發行人應以一個行之有效的董事會為首；董事會應負有領導及監控發行人的責任，並應集體負責統管並監督發行人事務以促使發行人成功。董事應該客觀行事，所作決策須符合發行人利益。

本公司由一個有19位傑出人士組成的盡責、專業及問責性的董事會領導。其背景及經驗的資料已載於本年報第62頁至66頁。董事會負責本公司的全面管理，董事須為本公司及股東利益履行職責。董事會主要責任的詳情已載於本年報第70頁至71頁。

A.2 主席及行政總裁

每家發行人在經營管理上皆有兩大方面 – 董事會的經營管理和發行人業務的日常管理。在董事會層面，這兩者之間必須清楚區分，以確保權力和授權分布均衡，不致權力僅集中於一位人士。

馬明哲先生於截至2008年12月31日止整個年度兼任本公司董事長及首席執行官職務。馬先生的職務詳情及職務未能分開的原因已載於本年報第69頁至70頁。

A.3 董事會組成

董事會應根據發行人業務而具備適當所需技巧和經驗。董事會應確保其組成人員的變動不會帶來不適當的干擾。董事會中執行董事與非執行董事（包括獨立非執行董事）的組合應該保持均衡，以使董事會上有強大的獨立元素，能夠有效地作出獨立判斷。非執行董事應有足夠才幹和人數，以使其意見具有影響力。

除身為在各自領域具備豐富經驗的傑出人士外，每位董事均符合中國保監會（負責中國保險行業監督與管理的監管機構）規定的高級管理人員任職資格的要求。

根據《上市規則》第3.10條，每家上市發行人的董事會必須至少有三名獨立非執行董事。有關獨立非執行董事獨立性的指引，載於《上市規則》第3.13條。

於截至2008年12月31日止整個年度，董事會已符合上市規則的要求委任至少三位獨立非執行董事，及已遵守其中至少一位董事須具備適當專業資格，或會計或相關財務管理專長的規定。本公司每位獨立非執行董事均符合上市規則第3.13條所載的獨立性指引。

守則原則

A.4 委任、重選和罷免

董事會應制定正式、經審慎考慮並具透明度的新董事委任程序，並應設定有秩序的董事接任計劃。所有董事均應每隔若干時距即重新選舉。發行人必須就任何董事辭任或遭罷免解釋原因。

守則原則在本公司應用的情況

本公司已成立提名委員會及薪酬委員會並書面訂明職權範圍。新董事的委任方法及程序的詳細資料已載於本年報第73頁。

根據本公司章程第134條，每位董事任期3年，且須到期退任及重選。

A.5 董事責任

每名董事須不時瞭解其作為發行人董事的職責，以及發行人的經營方式、業務活動及發展。由於董事會本質上是個一體組織，非執行董事應有與執行董事相同的受信責任以及以應有謹慎態度和技能行事的責任。

董事會定期召集會議，每位董事均可以得到公司秘書的協助。

全體董事（無論執行或非執行）均被要求及期望有同等標準的謹慎態度、技能及受信責任。董事職責載於本公司章程，執行董事與非執行董事職責相同。每位董事均完全理解並重視其職責。

A.6 資料提供及使用

董事應獲提供適當的適時資料，其形式及素質須使董事能夠在掌握有關資料的情況下作出決定，並能履行其作為發行人董事的職責及責任。

本公司章程規定，召集董事會時，須向全體董事提前至少14日發出通知，通知須載有（其中包括）事由及議題。

此外，於董事會會議上，議程中每一事項均在由密切監督或處理該事項的人士就相關事項做出情況簡介後進行討論及考慮。每次董事會的完整會議記錄均以適當方式保存。

守則原則

B.1 薪酬及披露的水平及組成

發行人應披露其董事薪金政策及其他薪酬相關事宜的資料；應設有正規而具透明度的程序，以製訂有關執行董事薪金的政策及釐訂各董事的薪酬待遇。所定薪酬的水平應足以吸引及挽留公司成功營運所需的一眾董事，但公司應避免為此支付過多的薪金。任何董事不得參與訂定本身的薪金。

守則原則在本公司應用的情況

本公司已成立薪酬委員會，並書面訂明職權範圍。有關薪酬委員會的其他資料載於本年報第72至73頁。尤其是，薪酬委員會獲委以明確責任，須確保每位董事不能由其本身或由其任何聯繫人士釐定其薪酬。職權範圍亦明確規定，當考慮一位薪酬委員會成員的薪酬時，該成員的薪酬須由委員會其他成員釐定。

根據上市規則附錄16第24B段的規定，本集團薪酬政策及長期激勵計劃的說明以及支付董事薪金的釐定基準已載於本年報第75頁及184至185頁。此外，根據上市規則附錄16第24段的規定，支付各董事的袍金及任何其他補償或薪金已於本年報第177頁至180頁全面具名逐一披露。全體董事的薪酬待遇由薪酬委員會考慮及建議，並由股東於股東大會上審議及批准。

C.1 財務匯報

董事會應平衡、清晰及全面地評核公司的表現、情況及前景。

本公司年度及中期業績及其他財務資料均根據上市規則的規定及其他適用法規及行業最佳準則予以發佈。編製本公司財務報告時，董事會視本公司股東為接收人及最終使用者，並盡力以通俗、實用及易懂的方式提呈該等資料。

守則原則

守則原則在本公司應用的情況

C.2 內部監控

董事會應確保發行人的內部監控系統穩健妥善而且有效，以保障股東的投資及發行人的資產。

透過這份企業管治報告，董事會努力列出本公司的企業管治架構及政策，告知股東本公司的企業管治承諾，以及向股東展示該等準則的價值。於2009年4月8日，董事已就本公司及附屬公司涵蓋本集團財務、營運、合規監控及風險管理等功能的內部監控系統的成效，進行了一次檢討，並對相關方面的內部監控水平感到滿意。

C.3 審核委員會

董事會應就如何應用財務匯報及內部監控原則及如何維持與公司核數師適當的關係作出正規及具透明度的安排。發行人根據《上市規則》成立的審核委員會須具有清晰的職權範圍。

本公司已成立審核委員會，並書面訂明職權範圍。有關審核委員會的其他資料載於本年報第72頁。

D.1 管理功能

發行人應有一個正式的預定計劃表，列載特別要董事會作決定的事項。董事會在代表發行人作出決定前，亦應明確指示管理層哪些事項須由董事會批准。

董事會保留的若干職能及決策方式載於本公司章程。該等事項的概要載於本年報第70頁至71頁。本公司管理層對權力分離有深刻認識及受過良好訓練，並能積極執行及維護此企業管治架構。尤其是，本公司董事長兼首席執行官馬明哲先生處於保持董事會與管理層緊密溝通渠道及確保權力分離得以維持的位置。

守則原則

D.2 董事會專門委員會

董事會專門委員會的成立應訂有書面的特定職權範圍，清楚列載委員會權力及職責。

E.1 有效溝通

董事會應盡力與股東持續保持對話，尤其是藉股東週年大會或其他全體會議與股東溝通及鼓勵他們的參與。

E.2 以投票方式表決

發行人應確保股東熟悉以投票方式進行表決的詳細程序。

守則原則在本公司應用的情況

本公司已成立審核委員會、提名委員會及薪酬委員會，並書面訂明職權範圍。有關該等委員會的職責、功能及組成的詳情已載於本年報第72頁至74頁。

除發佈資料及刊發公佈及通函外，本公司亦在其網址 www.pingan.com 設有「投資者關係」欄，股東可在此查閱有關本公司企業管治架構、本公司公佈、有關股份表現的資料及其他財務資料。本公司設有投資者關係小組，最終向董事會報告。董事會歡迎並重視股東的意見。

董事出席了本公司於截至2008年12月31日止年度召開的3次股東大會，會上股東獲邀請並被鼓勵與董事一起討論。

本公司章程規定以投票方式表決，而投票結果已根據上市規則予以公佈。

承董事會命

馬明哲
董事長兼首席執行官

中國深圳
2009年4月8日

董事會報告

董事會同仁謹此提呈本公司及其子公司(「本集團」)截至2008年12月31日止年度的年報及經審核合併財務報表。

1. 主要業務

本集團的主要業務包括提供多元化的金融產品及服務，主要著力於開展保險、銀行及投資三項核心業務。年內，本集團的主要業務性質並無重大變動。

2. 業績及股息

本集團於2008年的淨利潤及本公司及本集團於該日的財務狀況載於財務報表第94頁至第185頁。

於2008年8月15日，董事會宣派截至2008年6月30日止六個月中期股息每股人民幣0.20元，已於2008年10月10日支付予股東。

董事會不建議就截至2008年12月31日止年度向本公司股東派付末期股息。

3. 財務信息摘要

本集團過去五個財政年度已公佈業績及資產與負債的摘要列報如下：

利潤表 (人民幣百萬元)	2004年	2005年	2006年	2007年	2008年
總收入	63,193	64,995	88,198	138,213	95,192
淨利潤	3,146	4,265	8,000	19,219	477
資產負債表 (人民幣百萬元)	2004年	2005年	2006年	2007年	2008年
總資產	264,439	319,706	494,435	692,222	754,718
總負債	235,812	286,184	446,685	578,371	669,022
權益總額	28,627	33,522	47,750	113,851	85,696

* 若干比較數字已重分類或重列。

4. 儲備

年內本公司及本集團儲備變動詳情分別載於財務報表附註32及合併權益變動表。

5. 慈善及其他捐款

本公司於2008年的慈善捐款為人民幣59百萬元。

董事會報告

6. 物業及設備和投資物業

本集團於年內的物業及設備和投資物業變動詳情分別載於合併財務報表附註28及27。

7. 股本

2008年，本公司的股本未發生任何變動，於2008年12月31日，本公司的股本結構如下：

	2008年1月1日		本年增加		2008年12月31日	
	數量	比例(%)	數量	比例(%)	數量	比例(%)
A股	4,786,409,636	65.17	-	-	4,786,409,636	65.17
H股	2,558,643,698	34.83	-	-	2,558,643,698	34.83
合計	7,345,053,334	100.00	-	-	7,345,053,334	100.00

8. 優先認股權

中國公司法或公司章程並無有關優先認股權的規定，以迫使本公司按現時股權的比例向其現有股東發行新股份。

9. 購買、贖回或出售本公司上市證券

年內，本公司或其任何子公司概無購買、出售或贖回本公司任何上市股份。

10. 可供分派儲備

於2008年12月31日，按照有關法規計算，本公司的可供分配儲備達人民幣46.78億元，本年度建議不派發末期股息，未分配利潤（包括以公允價值計量且其變動計入損益的金融資產的公允價值變動未實現收益）全部結轉至2009年度。此外，本公司的資本公積及盈餘公積為人民幣580.32億元，於日後資本發行時可供分配。

11. 主要客戶

於回顧年內，本集團五大客戶的毛承保保費、保單費收入及保費存款佔年內毛承保保費、保單費收入及保費存款少於1%。

概無本公司董事或彼等任何聯繫人士或任何股東（就董事所知，其擁有本公司已發行股本超過5%）於本集團五大客戶中擁有任何實益權益。

12. 董事及監事

本公司於年內的董事如下：

姓名	委任為董事日期
執行董事：	
馬明哲	1988年3月21日
孫建一	1995年3月29日
張子欣	2006年5月25日

非執行董事：

賀培（於2008年5月13日退任）	2002年11月25日
林友鋒	2002年10月8日
張利華	2002年10月8日
林麗君	2003年5月16日
樊剛	2003年5月16日
胡愛民	2004年3月9日
陳洪博	2005年6月23日
王冬勝	2006年5月25日
伍成業	2006年5月25日
白樂達	2008年5月13日

獨立非執行董事：

鮑友德	1995年9月27日
鄺志強	2003年5月16日
張永銳	2003年5月16日
周永健	2005年6月23日
張鴻義	2007年3月19日
陳甦	2007年3月19日
夏立平	2007年6月7日

本公司於年內的監事如下：

姓名	職位	委任為監事日期
肖少聯	外部監事	1994年8月3日
孫福信	外部監事	2003年5月16日
董立坤	外部監事	2006年5月25日
段偉紅	監事	2003年5月16日
林立	監事	2006年5月25日
車峰	監事	2006年5月25日
胡傑	監事	2006年5月25日
王文君	監事	2006年5月25日
都江源	監事	2007年7月10日

董事會報告

自2009年1月1日起至本年報刊發日期，董事及監事概無變動。

本公司已接獲鮑友德先生、鄭志強先生、張永銳先生、周永健先生、張鴻義先生、陳甦先生及夏立平先生的年度獨立性確認書，於本年報刊發日期，彼等仍被視為獨立非執行董事（定義見聯交所上市規則）。

13. 董事、監事及高級管理層簡歷

董事、監事及高級管理層簡歷載於本年報第62頁至第68頁。

14. 董事及監事的服務合約及薪酬

於2004年5月10日，本公司分別與執行董事馬明哲先生及孫建一先生訂立為期三年的服務合約。於2006年5月25日，本公司重新委任馬明哲先生及孫建一先生為執行董事，任期三年，同日，本公司亦與執行董事張子欣先生訂立為期三年的服務合約。執行董事的服務合約可由任何一方向另一方發出不少於六個月書面通知後終止。根據公司章程，董事及監事的酬金將由本公司股東於股東大會上釐定。

除上述者外，概無董事或監事與本公司訂立屬本公司於一年內不可在不予賠償（法定賠償除外）的情況下終止的服務合約。

董事及監事於截至2008年12月31日止年度的薪酬詳情載於財務報表附註45。

15. 董事及監事於重要合約的權益

董事或監事於2008年內概無於任何對本集團的業務為重要的合約（本公司或其任何子公司為其訂約方）中直接或間接擁有重大利益。

16. 董事及監事於股份的權益及淡倉

於2008年12月31日，本公司董事及監事於本公司及其相聯法團（定義見證券及期貨條例第XV部）的股份、相關股份及債券證中擁有根據證券及期貨條例第XV部第7及8分部而知會本公司及聯交所的權益及淡倉（包括根據證券及期貨條例該等章節的規定被視為或當作本公司董事及監事擁有的權益及淡倉），或根據證券及期貨條例第352條須予備存的登記冊的權益及淡倉，或根據上市規則附錄十所載的標準守則而須由董事或監事知會本公司及聯交所的權益及淡倉，或記載於本公司存放在中國證券登記結算有限責任公司上海分公司的A股登記簿的權益及淡倉如下：

本公司普通股的權益

董事／ 監事姓名	職位	H/A股	身份	H/A股數目	權益性質	佔全部 已發行H/A股 百分比(%)	佔全部 已發行股份 百分比(%)
張子欣	執行董事	H	實益擁有人	248,000	好倉	0.01	0.003
周永健	獨立非執行董事	H	與另一人共同擁有的 權益*	7,500	好倉	0.00029	0.000
林立	監事	A	受控制企業權益**	146,693,000	好倉	3.065	1.997

* 周永健與Chow Suk Han Anna共同持有此等H股股份。

** 林立因於深圳市立業集團有限公司（該公司直接持有本公司146,693,000股A股股份權益）持有超過93.33%的控制權而擁有本公司的權益。

除上文所披露者外，於2008年12月31日，概無董事或監事於本公司或其任何相聯法團（定義見證券及期貨條例）的股份、相關股份或債券證中持有或被視為持有根據證券及期貨條例第352條須予備存的登記冊所記錄的權益或淡倉，或根據標準守則董事或監事須通知本公司及聯交所的權益或淡倉；彼等亦無獲授予權利以收購本公司或其任何相聯法團的任何股份或債券證權益。

17. 董事及監事收購股份的權利

本公司董事、監事或彼等各自的配偶或未成年子女於本年度內任何時間概無獲授權通過收購本公司股份或債券而獲取利益或行使該等權利，而本公司或其任何子公司於本年度內並無參與任何安排，致使本公司各董事或監事於其他法人團體取得該等權利。

18. 董事及監事於競爭業務的權益

於2008年及截至本年報刊發日期，下列董事被視為於與本集團的業務直接或間接構成競爭或可能構成競爭的業務（定義見上市規則）中擁有權益：

本公司非執行董事王冬勝先生目前為香港上海滙豐銀行有限公司執行董事、滙豐銀行（中國）有限公司的副董事長。該銀行為中國內地最大的外資銀行，提供廣泛銀行及金融服務，其業務網絡不斷擴展。由於本公司之子公司平安銀行獲中國銀監會批准，在中國主要從事商業銀行業務，因此香港上海滙豐銀行有限公司的認可銀行業務在一定程度上與平安銀行出現重疊，因而可能與平安銀行的業務構成競爭。

董事會報告

王冬勝先生亦是滙豐保險(亞洲)有限公司及滙豐人壽保險(國際)有限公司的主席。另本公司非執行董事白樂達先生現為滙豐控股有限公司保險業務的常務總監。由於本公司的子公司平安香港獲香港保險管理局授權從事財產保險業務，與滙豐人壽保險(國際)有限公司及滙豐保險(亞洲)有限公司獲授權的保險業務在一定程度上出現重疊，因而可能與平安香港的業務構成競爭。

除已披露者外，據本公司董事所確知，本公司董事及監事概不存在任何業務競爭利益，不可能與本集團的業務構成直接或間接競爭。

19. 主要股東及其他人士於股份及相關股份擁有的權益及淡倉

於2008年12月31日，下列人士(本公司的董事及監事除外)於本公司股份或相關股份中擁有登記於本公司根據證券及期貨條例第336條存置的登記冊的權益或淡倉：

(i) 有權在本公司任何股東大會行使或控制10%或以上投票權之主要股東之權益及淡倉：

主要股東名稱	H/A股	身份	附註	H/A股數目	權益性質	佔全部 已發行H/A股 百分比(%)	佔全部 已發行股份 百分比(%)
滙豐控股有限公司	H	受控制企業權益	1,2,3	1,233,870,388	好倉	48.22	16.80

(ii) 其他主要股東的權益及淡倉：

主要股東名稱	H/A股	身份	附註	H/A股數目	權益性質	佔全部 已發行H/A股 百分比(%)	佔全部 已發行股份 百分比(%)
滙豐保險控股有限公司	H	實益擁有人	1	618,886,334	好倉	24.19	8.43
香港上海滙豐銀行有限公司	H	實益擁有人	3	614,099,279	好倉	24.00	8.36
JPMorgan Chase & Co.	H	實益擁有人 投資經理 保管人		23,825,231	好倉	0.93	0.32
				28,115,500	好倉	1.10	0.38
				101,713,531	好倉	3.98	1.38
		4	153,654,262		6.01	2.08	
		實益擁有人	4	15,150,329	淡倉	0.59	0.21
深圳市投資控股有限公司	A	實益擁有人		546,672,967	好倉	11.42	7.44
深圳市景傲實業發展有限公司	A	實益擁有人	5	331,117,788	好倉	6.92	4.51

主要股東名稱	H/A股	身份	附註	H/A股數目	權益性質	佔全部 已發行H/A股 百分比(%)	佔全部 已發行股份 百分比(%)
平安證券有限責任公司工會 委員會	A	受控制企業權益	5	331,117,788	好倉	6.92	4.51
平安信託投資有限責任公司工會 委員會	A	受控制企業權益	5	331,117,788	好倉	6.92	4.51
深圳市新豪時投資發展有限公司	A	實益擁有人	6	389,592,366	好倉	8.14	5.30
中國平安保險(集團)股份 有限公司工會工作委員會	A	受控制企業權益	6	389,592,366	好倉	8.14	5.30
源信行投資有限公司	A	實益擁有人		380,000,000	好倉	7.94	5.17
深業集團有限公司*	A	實益擁有人		271,271,633	好倉	5.67	3.69

* 深業集團有限公司前身為深圳市深業投資開發有限公司，新名稱於二零零八年四月二十二日起生效。

附註：

- (1) 滙豐保險控股有限公司為滙豐控股有限公司的全資子公司，故其持有的本公司618,886,334股H股已作為滙豐控股有限公司持有的權益計入。
- (2) 除以上(1)外，滙豐控股有限公司亦因擁有直接持有本公司884,775股H股權益的HSBC CCF Financial Products (France) SNC (「CCF SNC」)的控制權而持有本公司的權益。於本公司884,775股H股的權益乃透過現金交收非上市證券方式持有。

CCF SNC由CCF S.A.擁有全部權益，而CCF S.A.則由HSBC Bank plc.擁有99.99%權益。滙豐控股有限公司則擁有HSBC Bank plc.全部權益。
- (3) 香港上海滙豐銀行有限公司由HSBC Asia Holdings BV持有全部權益，而HSBC Asia Holdings BV乃HSBC Asia Holdings (UK)的全資子公司，而HSBC Asia Holdings (UK)則為HSBC Holdings BV的全資子公司。同時HSBC Holdings BV乃HSBC Finance (Netherlands)的全資子公司，而HSBC Finance (Netherlands)乃滙豐控股有限公司的全資子公司。
- (4) JPMorgan Chase & Co.因擁有下列企業的控制權而被視作持有本公司合共153,654,262股H股之好倉及15,150,329股H股之淡倉：
 - (i) JPMorgan Chase Bank, N.A.持有本公司102,786,531股H股(好倉)。JPMorgan Chase Bank, N.A.為JPMorgan Chase & Co.的全資子公司。
 - (ii) J.P. Morgan Whitefriars Inc.持有本公司17,776,645股H股(好倉)及9,383,653股H股(淡倉)。J.P. Morgan Whitefriars Inc.為J.P. Morgan Overseas Capital Corporation的全資子公司，而J.P. Morgan Overseas Capital Corporation則為J.P. Morgan International Finance Limited的全資子公司。J.P. Morgan International Finance Limited為Bank One International Holdings Corporation全資擁有，而Bank One International Holdings Corporation則為J.P. Morgan International Inc.的全資子公司。JPMorgan Chase Bank, N.A.(見上文(i)節)擁有J.P. Morgan International Inc.全部權益。

董事會報告

- (iii) J.P. Morgan Securities Ltd.持有本公司3,749,844股H股(好倉)及3,524,000股H股(淡倉)。J.P. Morgan Securities Ltd.的98.95%權益由J.P. Morgan Chase International Holdings持有,而J.P. Morgan Chase International Holdings Limited為J.P. Morgan Chase (UK) Holdings Limited全資擁有。J.P. Morgan Chase (UK) Holdings Limited為J.P. Morgan Capital Holdings Limited全資擁有,而J.P. Morgan Capital Holdings Limited則由J.P. Morgan International Finance Limited(見上文(ii)節)全資擁有。
- (iv) J.P. Morgan Investment Management Inc. 持有本公司4,482,000股H股(好倉)。J.P. Morgan Investment Management Inc. 為JPMorgan Asset Management Holdings Inc. 的全資子公司。JPMorgan Asset Management Holdings Inc.由JPMorgan Chase & Co.全資擁有。
- (v) JF Asset Management Limited持有本公司12,718,000股H股(好倉)。JF Asset Management Limited為JPMorgan Asset Management (Asia) Inc.全資擁有,而JP Morgan Asset Management (Asia) Inc.為JPMorgan Asset Management Holdings Inc.(見上文(iv)節)的全資子公司。
- (vi) JPMorgan Asset Management (UK) Limited持有本公司9,842,500股H股(好倉)。JPMorgan Asset Management (UK) Limited由JPMorgan Asset Management Holdings (UK) Limited(為JPMorgan Asset Management International Limited的全資子公司)全資擁有。而JPMorgan Asset Management International Limited則為JPMorgan Asset Management Holdings Inc.(見上文(iv)節)的全資子公司。
- (vii) Bear, Stearns International Limited持有本公司2,298,742股H股(好倉)及2,242,676股H股(淡倉)。Bear, Stearns International Limited為Bear Stearns Holdings Limited的全資子公司,而Bear Stearns Holdings Limited則為Bear Stearns UK Holdings Limited的全資子公司。Bear Stearns UK Holdings Limited由The Bear Stearns Companies LLC全資擁有,而The Bear Stearns Companies LLC則由JPMorgan Chase & Co.全資擁有。

於JPMorgan Chase & Co. 所持有本公司股份權益及淡倉中,包括101,713,531股H股(好倉)可供借出之股份。另外,分列如下的8,583,199股H股(好倉)及9,383,653股H股(淡倉)乃涉及衍生工具而被持有:

78,000股H股(淡倉)	-	透過實物交收上市證券
8,583,199股H股(好倉)及	-	透過實物交收非上市證券
6,505,653股H股(淡倉)		
2,800,000股H股(淡倉)	-	透過現金交收非上市證券

- (5) 深圳市景傲實業發展有限公司由平安證券有限責任公司工會委員會及平安信託投資有限責任公司工會委員會擁有80%及20%權益。331,117,788股A股的權益乃關於本公司同一組股份。
- (6) 深圳市新豪時投資發展有限公司乃由中國平安保險(集團)股份有限公司工會工作委員會擁有95%權益。389,592,366股A股的權益乃關於本公司同一組股份。

除上文所披露者外,本公司並不知悉任何其他人士(本公司董事及監事除外)於2008年12月31日在本公司股份及相關股份中擁有須登記於本公司根據證券及期貨條例第336條存置的登記冊的任何權益或淡倉。

20. 持續關連交易

於2007年3月19日，本公司的獨立股東於股東特別大會上通過以下本公司持續關連交易：

(1) 與滙豐銀行訂立的銀行存款安排

本集團在日常業務過程中按照一般商業條款在滙豐銀行存有銀行結餘。本集團與滙豐銀行簽訂的有關銀行文件並無規定須於任何固定期限內維持在滙豐銀行的賬戶。該等銀行結餘產生的利息按現行市場利率計算。

於2008年12月31日，本集團存於滙豐銀行的銀行存款餘額合計大約為0.1億美元。

滙豐保險控股有限公司為滙豐控股有限公司的全資子公司，其於本公司618,886,334股H股份的權益被視為滙豐控股有限公司之權益。此外，CCF S.A. (由HSBC Bank plc.擁有99%權益) 之全資子公司HSBC CCF Financial Products (France) SNC直接擁有本公司884,775股股份之權益 (該等股份亦被視為滙豐控股有限公司的權益)。由於滙豐銀行為滙豐控股有限公司的間接子公司，因此，根據上市規則第14A.11(4)條，滙豐銀行為本公司的關連人士。

(2) 與工商銀行及工銀亞洲訂立的銀行存款安排

本集團在日常業務過程中按一般商業條款在工商銀行及其子公司工銀亞洲存有銀行存款。本集團與工商銀行及工銀亞洲簽訂的有關銀行文件並無規定須於任何固定期限內維持在工商銀行及工銀亞洲的賬戶。該等銀行結餘產生的利息按現行市場利率計算。

根據上市規則第14A.11(3)條，由於工商銀行為本公司的發起人，因此，其為本公司的關連人士。此外，由於工商銀行的非全資子公司工銀亞洲為中國平安保險(香港)有限公司(為本公司擁有75%權益的子公司)的主要股東，故根據上市規則第14A.11(5)條，工銀亞洲及工商銀行均為本公司的關連人士。

於2008年12月31日，本集團存於工商銀行及工銀亞洲的各類貨幣銀行存款結餘合計約為人民幣106.33億元。

(3) 與工商銀行的外匯掉期協議安排

於2006年7月21日，本公司與工商銀行上海分行訂立一項協議，據此，工商銀行上海分行可向本公司提供人民幣／美元外匯掉期服務。本公司可從工商銀行上海分行以人民幣購入美元，而該數額的美元將於購入後的某時段後由工商銀行上海分行回購，具體購入及回購對換匯率及購入回購日期待定。

於2008年12月31日，本集團與工商銀行上海分行未根據外匯掉期之合同發生任何外匯掉期業務。

經審閱上述持續關連交易後，獨立非執行董事認為，上述由本集團訂立的持續關連交易：

- (1) 乃於本公司日常業務過程中訂立；
- (2) 乃按一般商業條款或不遜於獨立第三方所獲或給予(如適用)本集團的條款訂立；及
- (3) 乃根據監管該等交易的協議條款訂立，且對本公司股東而言該交易條款公平合理，並符合本公司股東的整體利益。

本公司接獲核數師的函件，指出上述關連交易：

- (1) 已取得本公司董事會批准；

董事會報告

- (2) 乃根據規管有關交易的相關協議而訂立；及
- (3) 於2008年並無超過下述上限：
 - (i) 與滙豐銀行訂立的銀行存款安排：於任何日期為23.36億美元；
 - (ii) 與工商銀行及工銀亞洲訂立的銀行存款安排：於任何日期為人民幣249.00億元；
 - (iii) 與工商銀行上海分行訂立的外匯掉期：3億美元。

21. 董事會專門委員會

本公司已成立審核委員會、薪酬委員會及提名委員會。有關此等董事會專門委員會的詳情，請參閱本年報第72頁至第74頁企業管治報告內的相關部分。

22. 資產負債表日後事項

本集團的重大資產負債表日後事項的詳情載於本年報第185頁合併財務報表附註51。

23. 遵守上市規則附錄14所載企業管治常規守則

除由馬明哲先生同時兼任本公司董事會董事長及首席執行官外，本公司董事概不知悉任何可合理地顯示本公司於2008年1月1日至2008年12月31日止期間任何時間未遵守企業管治常規守則所列的適用守則條文的資料。有關本公司無意將本公司董事長及首席執行官的角色區分的安排及所考慮理由的詳情，載於本年報第69頁至第70頁企業管治報告「上市規則附錄14所載企業管治常規守則」一段。

24. 核數師

安永會計師事務所及安永華明會計師事務所分別為本公司截至2008年12月31日止年度的國際及中國核數師。續聘安永會計師事務所為國際核數師及安永華明會計師事務所為中國核數師的議案將提交2009年6月3日星期三舉行的股東週年大會審議。

25. 足夠公眾持股量

據本公司從公開途徑所得資料及據董事於本年報刊發前的最後實際可行日期（即2009年4月8日）所知，於截至2008年12月31日止年度任何時間內，本公司不少於20%的已發行股本（即本公司股份適用的最低公眾持股量）一直由公眾持有。

26. 於聯交所網站披露資料

上市規則附錄16第45(1)至45(8)段所規定的全部資料，將於適當時候分別在聯交所網站(<http://www.hkexnews.hk>)及本公司網站(<http://www.pingan.com>)上刊登。

承董事會命

馬明哲
董事長兼首席執行官

中國深圳
2009年4月8日

監事會報告

各位股東：

本報告期內，監事會全體成員按照《公司法》和《公司章程》的有關規定，遵守誠信原則，認真履行監督職責，有效維護了股東、公司、員工的權益和利益。

監事會的工作情況

2008年3月18日在深圳市觀瀾鎮平安金融培訓學院召開了公司第五屆監事會第八次會議，會議審議並一致通過了《公司2007年度監事會報告》、《關於審議公司2007年年度報告正文和摘要的議案》、《關於公司會計估計變更的議案》和《關於公司關聯交易專項審計的議案》。

2008年4月23日至4月29日以通訊表決方式召開了公司第五屆監事會第九次會議，會議審議並一致通過了《關於審議公司2008年第一季度季報（草稿）的議案》。

2008年8月15日在上海市張江中國平安後援中心召開了公司第五屆監事會第十次會議，會議審議並通過了《關於審議公司2008年中期報告（草稿）的議案》、《關於公司大股東及其關聯方資金佔用的自查報告》和《公司董事會秘書孫建一先生的離任審查報告》。

2008年10月21日至10月27日以通訊表決方式召開了公司第五屆監事會第十一次會議，會議審議並一致通過了《關於審議公司2008年第三季度季報（草稿）的議案》。

監事會各位成員出席監事會的情況具體如下：

監事類別	姓名	出席監事會次數／ 舉辦次數	出席率
外部監事	肖少聯（主席）	4/4	100%
	孫福信	4/4	100%
	董立坤	4/4	100%
股東代表監事	車峰	4/4	100%
	林立	4/4	100%
	段偉紅	4/4	100%
職工代表監事	胡傑	4/4	100%
	都江源	4/4	100%
	王文君	4/4	100%

2008年9月，監事會部分成員和獨立非執行董事代表一起，對本公司子公司平安壽險、平安產險和平安養老險長春、瀋陽和石家莊的二級機構進行了調研考察。本報告期內，部分監事會成員列席了公司2007年年度股東大會，2008年2次臨時股東大會，1次H股類別大會，1次內資股類別大會和董事會的5次現場會議。

監事會報告

監事會就有關事項發表的獨立意見

(1) 公司依法經營情況

報告期內公司依法經營、規範管理、經營業績客觀真實；內控管理工作的深度和廣度有了較大的發展和提高，內控制度完整、合理、有效；公司經營決策程序合法，董事及其他高級管理人員在業務經營及管理過程中謹慎、認真、勤勉，未發現任何違法違規違章行為和損害股東利益行為。

(2) 財務報告的真實性

公司本年度財務報告已經由安永華明會計師事務所和安永會計師事務所，分別根據國內和國際審計準則，出具了標準無保留意見的審計報告。財務報告真實、客觀、準確地反映了公司的財務狀況和經營成果。

(3) 公司最近一次募集資金的投入使用情況

2007年2月公司於上海證券交易所首次公開發行A股，募集資金淨額達人民幣382.22億元，已全部用於充實本公司資本金。上述募集資金的實際投入項目和用途均與招股說明書中所承諾的一致。公司嚴格根據募股資金使用計劃，合理運用募股資金。

(4) 公司收購、出售資產情況

根據本公司2008年3月19日第七屆董事會第十八次會議決議，本公司於2008年4月2日與富通銀行簽署了《股份買賣協議》等相關協議，以21.5億歐元的對價投資富通投資管理公司50%的股權。2008年10月2日公司宣布經雙方協商後，鑑於當時市場環境及狀況，估計成交的先決條件無法完全滿足，於2008年4月2日簽署之買賣協議及所有相關協議將會終止。監事會認為公司前述決定對股東而言屬公平合理，符合本公司及股東之整體利益。

(5) 關聯交易情況

報告期內，公司的關聯交易公平合理，未發現損害股東權益及公司利益的情況。

(6) 內部控制制度情況

公司制定了較為完整、合理、有效的內部控制制度。

(7) 股東大會決議的執行情況

公司監事會成員列席了公司董事會和股東大會會議，對公司董事會提交股東大會審議的各項報告和提案內容，監事會沒有任何異議。公司監事會對股東大會的決議執行情況進行了監督，認為公司董事會能夠認真履行股東大會的有關決議。

監事會在新的一年中，將進一步拓展工作思路，一如既往地依據《公司法》、《公司章程》及上市規則的有關規定履行職責，謹遵誠信原則，加強監督力度，以維護和保障本公司及股東利益不受侵害為己任，忠實、勤勉地履行監督職責，努力做好各項工作。

承監事會命

肖少聯

監事會主席

中國深圳

2009年4月8日

獨立審計師報告

中國平安保險(集團)股份有限公司全體股東：

我們審計了中國平安保險(集團)股份有限公司(以下簡稱「貴公司」)及其子公司(以下統稱「貴集團」)載於第94頁至184頁的合併財務報表，該等財務報表包括2008年12月31日的合併資產負債表和母公司資產負債表與截至該日止年度的合併利潤表、合併股東權益變動表、合併現金流量表以及主要會計政策和其他附註解釋。

董事對財務報表的責任

貴公司董事對根據國際財務報告準則及香港公司條例的披露要求編製並真實且公允地列報該等財務報表負責。這種責任包括設計、實施和維護與財務報表編製及真實且公允地列報相關的內部控制，以使財務報表不存在由於舞弊或錯誤而導致的重大錯報；選擇和運用恰當的會計政策；及做出合理的會計估計。

審計師的責任

我們的責任是根據我們的審核對該等財務報表發表意見。我們的報告僅為全體股東編製，而並不可作其他目的。我們概不就本報告的內容對其他任何人士負責或承擔責任。

我們已根據香港會計師公會頒佈的香港審核準則的規定執行審核。這些準則要求我們遵守職業道德規範，並規劃及執行審核，從而對此等財務報表是否不存在任何重大錯報獲得合理保證。

審核涉及執行程序以獲取有關財務報表所載金額和披露的審核證據。所選定的程序取決於審計師的判斷，包括評估由於舞弊或錯誤而導致財務報表存在重大錯報的風險。在評估該等風險時，審計師考慮與該公司編製及真實且公允地列報財務報表相關的內部控制，以設計適當的審核程序，但並非對公司的內部控制的有效性發表意見。審核亦包括評價董事所採用的會計政策的適當性及作出的會計估計的合理性，以及評價財務報表的整體列報方式。

我們相信，我們所獲得的審核證據是充分的、適當的，為我們的審核意見提供了基礎。

意見

我們認為，該等合併財務報表已根據國際財務報告準則真實且公允地反映貴集團於2008年12月31日的財務狀況及貴集團截至該日止年度的利潤和現金流量，並且根據香港公司條例的披露要求編製。

安永會計師事務所
執業會計師

香港
2009年4月8日

合併利潤表

2008年度

(人民幣百萬元)	附註	2008年	2007年
毛承保保費及保單費收入	7	98,010	81,675
減：分出保費		(5,813)	(4,298)
淨承保保費及保單費收入	7	92,197	77,377
提取未到期責任準備金		(1,979)	(2,502)
已賺保費		90,218	74,875
分保佣金收入		1,456	1,167
銀行業務利息收入	8	7,020	5,314
非保險業務手續費及佣金收入	9	1,980	2,814
投資收益	10	(7,416)	52,842
應佔聯營公司和合營公司損益		25	4
其他業務收入	11	1,909	1,197
收入合計		95,192	138,213
遞延保單獲得成本變動額	26	9,294	9,372
賠款及保戶利益	12	(70,188)	(92,392)
保險業務佣金支出		(14,660)	(10,854)
銀行業務利息支出	8	(2,677)	(1,565)
非保險業務手續費及佣金支出	9	(204)	(502)
轉回／(提取)貸款損失準備淨額	22	(220)	118
匯兌損失		(465)	(501)
業務及管理費		(19,051)	(19,885)
支出合計		(98,171)	(116,209)
稅前利潤／(虧損)	13	(2,979)	22,004
所得稅費用	14	3,456	(2,785)
淨利潤		477	19,219
下列應佔：			
– 母公司股東的淨利潤		268	18,688
– 少數股東損益		209	531
		477	19,219
		人民幣	人民幣
歸屬於母公司股東的每股收益：			
– 基本	16	0.04	2.61
– 稀釋	16	0.04	2.61

所附附註為本財務報表的組成部分。

合併資產負債表

2008年12月31日

(人民幣百萬元)	附註	2008年12月31日	2007年12月31日
資產			
存放中央銀行款項及法定保證金	17	25,963	20,794
現金及存放銀行及其他金融機構款項	18	105,279	87,859
固定到期日投資	19	344,449	274,241
權益投資	20	54,599	128,931
衍生金融資產	21	17	177
發放貸款及墊款	22	74,160	63,125
於聯營企業和合營企業的投資	23	5,468	1,472
應收保費	24	4,412	4,434
應收分保合同準備金	25	8,872	4,880
保險合同保戶賬戶資產		30,749	34,871
投資合同保戶賬戶資產		3,979	4,622
遞延保單獲得成本	26	50,599	41,305
投資性房地產	27	6,389	3,882
物業及設備	28	8,287	8,165
無形資產	29	10,279	4,400
遞延所得稅資產	38	6,876	87
其他資產	30	14,341	8,977
資產合計		754,718	692,222
權益及負債			
股東權益			
股本	31	7,345	7,345
儲備	32	54,277	81,322
未分配利潤	32	21,329	23,155
歸屬於母公司股東權益合計		82,951	111,822
少數股東權益		2,745	2,029
股東權益合計		85,696	113,851
負債			
應付銀行及其他金融機構款項	33	24,192	14,644
賣出回購金融資產款	34	41,124	13,556
衍生金融負債	21	265	189
客戶存款及保證金	35	94,991	91,925
保險合同負債	36	462,341	416,474
保戶投資合同負債	37	6,636	5,421
應付保單紅利		12,012	7,006
應付所得稅		2,274	807
遞延所得稅負債	38	998	6,369
其他負債	39	24,189	21,980
負債合計		669,022	578,371
權益及負債合計		754,718	692,222

所附附註為本財務報表的組成部分。

馬明哲
董事

張子欣
董事

孫建一
董事

合併股東權益變動表

2008年度

(人民幣百萬元)	母公司權益持有人應佔權益										
	附註	儲備					淨未實現 收益／ (損失)	外幣 折算差額	未分配 利潤	少數 股東權益	總計
		股本	資本公積	盈餘公積	一般風險 準備						
2008年1月1日餘額		7,345	51,907	7,629	1,939	19,889	(42)	23,155	2,029	113,851	
2008年度淨利潤		-	-	-	-	-	-	268	209	477	
可供出售投資的淨損失		-	-	-	-	(47,547)	-	-	(321)	(47,868)	
由權益轉入利潤表的											
可供出售投資的淨收益		-	-	-	-	(10,358)	-	-	(70)	(10,428)	
重分類到利潤表的減值損失	10	-	-	-	-	25,786	-	-	174	25,960	
已確認的遞延稅款淨額	38	-	-	-	-	6,047	-	-	41	6,088	
宣派股息	15	-	-	-	-	-	-	(5,142)	(86)	(5,228)	
提取盈餘公積	32	-	-	470	-	-	-	(470)	-	-	
轉自盈餘公積		-	-	(1,974)	-	-	-	1,974	-	-	
轉自一般風險準備		-	-	-	(1,544)	-	-	1,544	-	-	
對子公司的變動		-	-	-	-	-	-	-	755	755	
外幣折算差額		-	-	-	-	-	19	-	-	19	
影子會計調整	36	-	-	-	-	2,056	-	-	14	2,070	
2008年12月31日餘額		7,345	51,907	6,125	395	(4,127)	(23)	21,329	2,745	85,696	

(人民幣百萬元)	母公司權益持有人應佔權益										
	附註	儲備					淨未實現 收益／ (損失)	外幣 折算差額	未分配 利潤	少數 股東權益	總計
		股本	資本公積	盈餘公積	一般風險 準備						
2007年1月1日餘額		6,195	14,835	6,126	517	8,250	(25)	10,477	1,375	47,750	
發行新股		1,150	37,720	-	-	-	-	-	-	38,870	
股份發行費用		-	(648)	-	-	-	-	-	-	(648)	
2007年度淨利潤		-	-	-	-	-	-	18,688	531	19,219	
可供出售投資的淨收益		-	-	-	-	37,906	-	-	379	38,285	
由權益轉入利潤表的											
可供出售投資的淨收益		-	-	-	-	(20,676)	-	-	(207)	(20,883)	
重分類到利潤表的減值損失	10	-	-	-	-	97	-	-	1	98	
已確認的遞延稅款淨額	38	-	-	-	-	(3,403)	-	-	(34)	(3,437)	
宣派股息	15	-	-	-	-	-	-	(3,085)	(43)	(3,128)	
提取盈餘公積	32	-	-	1,509	-	-	-	(1,509)	-	-	
提取一般風險準備		-	-	-	1,422	-	-	(1,422)	-	-	
轉自盈餘公積		-	-	(6)	-	-	-	6	-	-	
對子公司的變動		-	-	-	-	-	-	-	50	50	
外幣折算差額		-	-	-	-	-	(17)	-	-	(17)	
影子會計調整	26,36	-	-	-	-	(2,285)	-	-	(23)	(2,308)	
2007年12月31日餘額		7,345	51,907	7,629	1,939	19,889	(42)	23,155	2,029	113,851	

所附附註為本財務報表的組成部分。

合併現金流量表

2008年度

(人民幣百萬元)	附註	2008年	2007年
經營活動產生的現金流入淨額	44	61,990	31,561
投資活動產生的現金流量			
購買投資性房地產、物業及設備及無形資產		(6,377)	(4,646)
處置投資性房地產、物業及設備及無形資產的現金流入		1,389	1,153
投資淨增加額		(87,792)	(36,773)
定期存款解付／(增加)淨額		(39,742)	20,447
收購子公司產生的淨現金流出	5	(739)	(741)
購買子公司部分股份支付的現金淨額		(499)	-
收到的利息		15,838	11,847
收到的股息		4,253	5,845
收到的租金		367	299
其他		(1,314)	-
保戶賬戶投資活動淨現金流出		(1,044)	(206)
投資活動產生的現金流出淨額		(115,660)	(2,775)
籌資活動產生的現金流量			
發行股票所收到的現金		-	38,222
賣出回購金融資產款的現金流入／(流出)		28,994	(11,301)
借入資金的現金流入		3,848	5,101
償還資金的現金流出		(4,703)	(2,643)
支付的利息		(818)	(1,521)
少數股東增資子公司		133	-
支付的股息		(5,219)	(3,080)
保戶賬戶籌資活動淨現金流出		(214)	(712)
籌資活動產生的現金流入淨額		22,021	24,066
現金及現金等價物的淨增加／(減少)額		(31,649)	52,852
淨匯兌差額		(158)	(207)
現金及現金等價物的年初餘額		96,296	43,651
現金及現金等價物的年末餘額	43	64,489	96,296

所附附註為本財務報表的組成部分。

母公司資產負債表

2008年12月31日

(人民幣百萬元)	附註	2008年12月31日	2007年12月31日
資產			
現金及存放銀行及其他金融機構款項		7,604	41,148
固定到期日投資		15,449	9,389
權益投資		7,955	4,798
於子公司的投資	5	44,234	17,868
物業及設備		117	85
其他資產		996	160
資產合計		76,355	73,448
權益及負債			
公司權益持有人應佔權益			
股本	31	7,345	7,345
儲備	32	56,951	58,245
未分配利潤	32	5,025	5,934
權益合計		69,321	71,524
負債			
賣出回購金融資產款		6,400	-
其他負債		634	1,924
負債合計		7,034	1,924
權益及負債合計		76,355	73,448

所附附註為本財務報表的組成部分。

財務報表附註

2008年12月31日

1. 公司資料

中國平安保險(集團)股份有限公司(以下簡稱「本公司」)於1988年3月21日在中華人民共和國(以下簡稱「中國」)深圳成立。其營業範圍包括投資金融、保險企業；監督管理控股投資企業各種國內、國際業務；開展資金運用業務。本公司的主要子公司主要從事人壽保險、財產保險、銀行業務及其他金融服務。本公司及其子公司統稱為本集團。

本公司的註冊地址為中國深圳市八卦三路平安大廈。

2. 已頒佈但尚未生效的會計準則的影響

2.1 已頒佈但尚未生效的國際財務報告準則的影響

本集團尚未在本財務報表中應用下列已頒佈但尚未生效的主要新製訂及經修訂的國際財務報告準則：

(1) 國際財務報告準則第1號(2008年修訂版) – 首次執行國際財務報告準則

國際財務報告準則第1號(2008年修訂版)於2008年11月發佈並將於2009年7月1日或之後的財務年度應用，適用於首次執行國際財務報告準則的企業。該修訂糾正了一個潛在的技術問題，此技術問題是由於國際財務報告準則第1號與於2008年1月份發佈的國際財務報告準則第3號(修訂版) – 企業合併以及國際會計準則第27號(修訂版) – 合併財務報表和個別財務報表的衝突引起的。該修訂並不會影響首次執行國際財務報告準則的企業對國際財務報告準則的應用。

(2) 對國際財務報告準則第1號和國際會計準則第27號的修訂 – 對子公司、聯營企業及合營企業的投資成本

對《國際會計準則第1號》和《國際會計準則第27號》的修訂於2008年5月份發佈並將於2009年1月1日或之後的財務年度應用，並且允許提前執行該項修訂。《國際會計準則第1號》的修訂允許首次執行者在其單獨財務報表中使用認定成本作為對子公司、聯營企業及合營企業的投資成本。《國際會計準則第27號》的修訂從準則中刪除了「成本法」的定義。此外，當一個企業通過新設一個母公司重組其集團架構(適用於特殊條件)時，準則修訂要求新成立的母公司以重組日其在原母公司單獨財務報表中的所有者權益各項目中所佔份額的賬面金額計量其投資成本。

(3) 對國際財務報告準則第2號的修訂 – 股份行權的條件及取消

對《國際財務報告準則第2號》的修訂於2008年1月份發佈並將於2009年1月1日或之後的財務年度應用。修訂後的準則規定了股份行權條件應包括提供服務的明示或暗示要求。任何其他條件為非行權條件，須在確定權益工具的公允價值時加以考慮。如果因在企業或者相對方的控制下未能滿足非行權條件而使獎勵未被落實，則須確認為取消。

(4) 國際財務報告準則第3號(修訂版) – 企業合併以及國際會計準則第27號(修訂版) – 合併財務報表和個別財務報表

經修訂的這些準則於2008年1月發佈並將於2009年7月1日或之後的財務年度應用。《國際財務報告準則第3號》(修訂版)引入了多項對企業合併會計處理的變化，包括對所確認商譽金額的影響、收購發生當期及以後期間的經營成果等。《國際會計準則第27號》(修訂版)要求子公司所有者權益的變動應當確認為一項權益交易。修訂後的準則也對子公司發生的損失及對子公司控制的損失的會計處理作了修改。

(5) 對國際財務報告準則第7號的修訂 – 改進金融工具的披露

對《國際財務報告準則第7號》的修訂於2009年3月發佈並將於2009年1月1日或以後日期開始的年度期間生效，並允許提前使用。但目前在其應用的首年不要求披露以前年度的對比數據。該修訂主要增加了針對公允價值確認方法改變及其原因的披露要求，還增加了對公允價值計量分三層次進行披露的要求。

(6) 國際財務報告準則第8號 – 經營分部

《國際財務報告準則第8號》於2006年11月發佈，將於2009年1月1日或之後的年度期間應用，並將取代現有的《國際會計準則第14號 – 分部報告》。《國際財務報告準則第8號》規定公司如何根據主要經營決策者現有的各實體組成信息，出於評估分部經營情況及決定資源向經營分部的分配的目的，報告其經營分部的情況。此外，《國際財務報告準則第8號》規定須闡釋分部所提供的貨物和服務，集團經營所在的地理位置，及來自集團主要客戶的收入。

財務報表附註

2008年12月31日

2. 已頒佈但尚未生效的會計準則的影響（續）

2.1 已頒佈但尚未生效的國際財務報告準則的影響（續）

(7) 國際會計準則（修正版）第1號 – 財務報表的列報

經修訂的《國際會計準則第1號》於2007年9月發佈並將於2009年1月1日或之後的年度期間應用。該準則區分了所有者和非所有者的權益變動。權益變動表只包含所有者的交易明細，而其他的非所有者的權益變動將會在另一行中單獨列示。此外，該準則引入了綜合收入報表，該報表包括所有確認為損益的收入和支出項目，和其他確認為收入和支出的項目，無論這些項目是在單一報表中的，還是在兩張關聯的報表中列報。

(8) 國際會計準則第23號（修正版）– 借款成本

經修訂的《國際會計準則第23號》於2007年3月發佈，並將於2009年1月1日或之後的年度期間應用。主要變化為刪除了可將與需經過相當長時間才能達到預定可使用狀態或者可銷售狀態的資產相關的借款成本立即確認為費用的選擇。該項準則修訂後要求符合規定的資產相關的借款費用應當予以資本化。

(9) 對國際會計準則第32號和第1號的修訂 – 可回售金融工具

對《國際會計準則第32號》和《國際會計準則第1號》的修訂於2008年2月份發佈並將於2009年1月1日或之後的財務年度應用。對《國際會計準則第32號》的修訂要求在符合特定標準時，把某些由清算產生的可回售金融工具和債務確認為權益。對《國際會計準則第1號》的修訂則要求披露被確認為權益的可回售金融工具的相關信息。

(10) 對國際會計準則第39號的修訂 – 允許的套期項目

對《國際會計準則第39號》的修訂於2008年8月份發佈，並將於2009年7月1日或之後的年度期間應用。這些修訂規範了套期項目中單邊風險的指定以及特定情況下通脹或其部分作為套期風險的指定。該準則闡明了上述內容及允許公司指定公允價值變動的部分或者金融工具的現金流多樣性為套期項目。

(11) 對國際會計準則第39號和國際財務報告解釋公告第9號的修訂 – 嵌入衍生工具

對國際會計準則第39號和國際財務報告解釋公告第9號的修訂於2009年3月份發佈並將於2009年6月30日或之後日期為結束日的財務年度應用。該修訂要求企業在將混合金融資產從以公允價值計量且其變動計入損益類重新劃分為其他類別時，對是否應將嵌入衍生工具從主合同中拆出來做出判斷。該判斷應在企業成為合同的一方或合同條款發生變化從而使預計未來現金流量產生重大改變時進行。

(12) 國際財務報告解釋公告第13號 – 顧客忠誠度計劃

《國際財務報告解釋公告第13號》於2007年6月發佈並將於2008年7月1日或之後的年度期間應用。該詮釋要求向客戶授予的忠誠度獎勵應作為一個分離的部分在當期銷售交易中予以確認，從而獲得的忠誠的公允價值應當分配到忠誠獎勵中並且在獎勵兌現的期間予以遞延。

(13) 國際財務報告解釋公告第15號 – 房地產建造合同

《國際財務報告解釋公告第15號》於2008年7月發佈並將於2009年1月1日或之後的年度期間應用。該解釋規範了房地產建設中的會計處理，澄清了如果在房地產尚未建成，發展商與客戶已簽訂了相關協議，應在何時以何種方式從銷售的房地產中確認收入和相關費用。此外，它還對房地產建造合同是否屬於《國際會計準則第11號》或《國際會計準則第18號》做出了相關指導。

(14) 國際財務報告解釋公告第16號 – 海外運營淨投資套期

《國際財務報告解釋公告第16號》於2008年7月發佈並將於2008年10月1日或之後的年度期間應用。當套期工具成為集團的套期淨投資的情況下，該解釋為識別滿足套期會計定義的套期淨投資中的外匯風險提供了指引，為淨投資的套期工具可在集團哪一個層面持有、企業應當如何確定與淨投資和套期工具相關的匯兌損益，及該損益如何在淨投資處置時轉回。

2. 已頒佈但尚未生效的會計準則的影響（續）

2.1 已頒佈但尚未生效的國際財務報告準則的影響（續）

(15) 國際財務報告解釋公告第17號 – 向所有者分配非現金資產

《國際財務報告解釋公告第17號》於2008年12月份發佈，並將於2009年7月1日或之後的年度期間應用，該解釋規範了向所有者分配非現金資產的會計處理實務。

(16) 國際財務報告解釋公告第18號 – 從顧客處轉移資產

《國際財務報告解釋公告第18號》於2009年1月發佈，並於2009年7月1日或之後的年度期應用。該解釋為如何對從顧客處轉移資產的會計處理提供了更多的指導：經濟主體必須使用從顧客處取得的一項資產將顧客連接入網或向顧客提供持續取得商品或服務。

(17) 其他國際財務報告準則的改進

於2008年5月，國際財務報告準則的改進發佈。對每一準則有單獨的過渡性條款。該等改進預期不會對本集團產生重大影響。本集團尚未採用以下改進：

- 國際財務報告準則第5號 – 持有待售非流動資產和終止經營

闡明了企業在對其子公司有出售計劃，並且該出售計劃導致其失去對該子公司的控制權時，應該將該子公司的所有資產及負債確認為持有待售，而不管其是否對該子公司保留非控制性的權益。

- 國際財務報告準則第7號 – 金融工具：披露

刪除了關於「利息總收入」作為金融成本的組成部分的解釋。

- 國際會計準則第1號：財務報表列報

澄清了根據國際會計準則第39號的要求分類為為交易而持有的金融資產和金融負債，在資產負債表中不能自動歸類為流動資產或流動負債。

- 國際會計準則第8號 – 會計政策、會計估計變更以及差錯

闡明了在選擇會計政策時執行國際財務報告準則解釋是遵循國際財務報告準則的一部分。

- 國際會計準則第10號 – 期後事項

闡明了報告期以後宣布的股息不作為負債核算。

- 國際會計準則第16號 – 固定資產

在正常租賃期滿後出售的持有待租的固定資產，應當在租賃期滿日轉入存貨以持有待售。以「公允價值減去銷售成本」替代「淨銷售價格」；固定資產的可回收金額是該資產的公允價值減去銷售成本及其賬面價值孰高。

- 國際會計準則第18號 – 收入

將術語「直接成本」替換成《國際會計準則第39號》中定義的「交易成本」。

- 國際會計準則第19號 – 職工福利

修改了「往期服務成本」、「計劃資產收益」及「短期」和「其他長期」職工福利的定義。計劃的變更導致的與未來服務相關的福利的減少額應該作為縮減服務成本。為了和《國際會計準則第37號》的規定相一致，刪除了對或有負債確認的介紹。

財務報表附註

2008年12月31日

2. 已頒佈但尚未生效的會計準則的影響（續）

2.1 已頒佈但尚未生效的國際財務報告準則的影響（續）

(17) 其他國際財務報告準則的改進（續）

- 國際會計準則第20號 – 政府補貼的會計核算和政府補助的報表披露

政府授予的無息或低息貸款不能因此不計提應付的利息。實收金額與折現金額間的差額應該作為政府補貼予以核算。另外，修改了部分術語以和國際財務報告準則保持一致。

- 國際會計準則第23號 – 借款成本

修改了借款成本的定義，以將「借款成本」當中考慮的各個組成合併成一個概念 – 即《國際會計準則第39號》當中實際利率法計算的利息費用。這一概念更加強調國際會計準則第23號和第39號之間的關聯。

- 國際會計準則第27號 – 合併與母公司單獨財務報表

母公司在其財務報表中按照《國際會計準則第39號》的規定對其子公司以公允價值計量，則當以後將該子公司歸類為持有待售的事後，應該繼續使用相同的會計處理進行計量。

- 國際會計準則第28號 – 於聯營企業的投資

闡明了於聯營企業的投資在進行減值測試時應作為單項資產，投資餘額中含有的商譽不應單獨分離出來進行減值測試。

- 國際會計準則第29號 – 惡性通貨膨脹經濟體內的財務報告

修改了對不使用歷史成本計量資產和負債的情況的解釋，以固定資產作為例子，而不再確定該類資產和負債的範圍。另外，修改了部分術語以和國際財務報告準則保持一致。

- 國際會計準則第31號 – 合營公司中的權益

如果該合資子公司是以公允價值計量，則根據《國際會計準則第39號》（未在國際會計準則第31號中規定），則只適用《國際會計準則第31號》對子公司和共同控制實體的承諾，即其資產、負債、收入、費用等財務信息進行披露。

- 國際會計準則第34號 – 中期財務報告

闡明了屬於《國際會計準則第33號》範圍內的會計實體須在中期財務報告中披露每股收益。

- 國際會計準則第36號 – 資產減值

如果採用現金流折現的方法估計銷售淨價（公允價值扣除處置成本），需要披露所使用的折現率，並且與採用現金流折現的方法估計「使用價值」時所需的披露一致。

- 國際會計準則第38號 – 無形資產

在企業有權獲得貨物或已經取得服務時，廣告及推廣活動上的支出確認為一項費用。刪除了在罕有的情況下，需有說服力的證據以支持無形資產攤銷而非費用化的介紹。

2. 已頒佈但尚未生效的會計準則的影響（續）

2.1 已頒佈但尚未生效的國際財務報告準則的影響（續）

(17) 其他國際財務報告準則的改進（續）

- 國際會計準則第39號 – 金融工具：確認和計量

闡明了與衍生工具相關的環境的變化不是衍生工具的重分類。因此，在初始計量以後，衍生工具仍然可以歸類為或剔出「以公允價值計量且其變動計入當期損益」類。刪除了《國際會計準則第39號》關於確定某項工具在滿足套期保值的條件時因將其指定為某「分部」的規定的解釋。在終止以公允價值計量的套期保值工具的會計核算時須重新計量某項債務工具，應使用修改後的實際利率法。

- 國際會計準則第40號 – 投資性房地產

修改了此項範圍以將在未來使用的在建物業劃分到投資性房地產當中。如果在建投資性房地產的公允價值無法可靠確定，則在建的投資性房地產應該在其公允價值可以確定或者工程完工以前以成本計量。另外，為與國際會計準則第8號保持一致，修改了自願變更會計政策的條件。同時闡明了出租的投資性房地產的內在價值應通過所確認的負債的增加來確認。

- 國際會計準則第41號 – 農業

刪除了關於使用稅前貼現率確定公允價值的解釋。刪除了關於在估計公允價值時不考慮任何新增生物性轉換產生的現金流的規定。另外，出售時點成本」改稱「出售成本」。

本集團現正就新製訂及經修訂的國際財務報告準則於首次應用時的影響進行評估。截至目前，本集團認為該等新製訂及經修訂的國際財務報告準則對本集團的經營業績及財務狀況無重大影響。

2.2 將於2009年生效的中國會計準則相關規定及其對國際財務報表的影響

中國保險業監督管理委員會（以下簡稱“中國保監會”）在2009年1月5日發出《關於保險業實施企業會計準則解釋第2號有關事項的通知》（保監發【2009】1號），要求保險公司在編製2009年年度財務報表時，對目前導致境內外會計報表差異的各項會計政策同時進行變更，其中主要包括以下各項：

- 保單獲取成本不予遞延或攤銷，計入當期損益；
- 採用新的基於最佳估計原則下的準備金評估標準；
- 保費收入的確認和計量，引入重大保險風險測試和分拆處理。

上述要求的標準有待另行發佈的規定。

財務報表附註

2008年12月31日

3. 主要會計政策概要

(1) 編製基準

本合併財務報表乃根據國際財務報告準則編製。該準則包括國際會計準則理事會頒佈的準則和解釋以及國際會計準則委員會批准的目前依然生效的國際會計準則和常設解釋委員會解釋公告。除了以公允價值計量的金融工具和用精算方法計算的保險負債外，本財務報表乃以歷史成本法為基礎編製。上述財務報表編製基準與本集團及本公司法定賬目所採用之編製基準不同，後者乃按照現行中國會計準則編製。主要作出的準則差異調整包括重列保險合同負債、遞延保單獲得成本及相關遞延稅款等。

僅當有法律允許的權利抵銷已確認款項及有意按淨額基準同時變現資產及結算負債時，金融資產及負債才會予以抵銷並於資產負債表列報淨額。收入及費用將不會於利潤表內抵銷，除非任何會計準則或解釋規定（於本集團會計政策中具體披露）要求或許可。

對於國際財務報告準則並無具體涉及的問題，國際財務報告準則框架允許參考其他會計準則體系，因此：

- 本集團選擇使用根據香港公司條例和保險公司條例呈報其報表的保險公司目前所普遍採用的收入會計核算方法；及
- 本集團參照了有關美國公認會計準則，以計量本集團的保險負債和有關的遞延保單獲得成本，尤其是《財務會計準則》第60號和第97號中的計量指南規定。

(2) 會計政策變更

本集團根據修訂後的國際財務報告準則，對管理層認為與其現有業務最為相關的部分所涉及的主要會計政策做出以下變更：

(a) 對國際會計準則第39號和國際財務報告準則第7號的修訂 – 金融資產重分類

對《國際會計準則第39號》的修訂允許企業在特定情況下，將某些原歸類為「為交易而持有」的非衍生金融資產（不包括在初始確認時被指定為以公允價值計量且其變動計入當期損益的金融資產），在該金融資產不再是為在近期出售或購回的目的而持有時重分類至其他類別。

符合貸款及應收款項定義的債務工具，可從原「以公允價值計量且其變動計入損益」類別（如果在初始確認時未被要求歸類為為交易而持有）或原為「可供出售」類別（如果未被指定為可供出售類）重分類為「貸款和應收款項」類別，前提是企業有意圖且有能力在可預見的未來持有該金融資產或將該金融資產持有至到期。

未符合貸款及應收款項定義的金融資產，在極少數情況下，可從「為交易而持有」類別重分類至「可供出售」類別，或重分類至「持有至到期」類別（僅適用於債務工具），前提是該金融資產不再是為近期出售或購回的目的而持有。

所有重分類必須在重分類日按金融資產的公允價值進行確認，重分類日的公允價值即成為金融資產新的成本或攤餘成本。對《國際財務報告準則第7號》的修訂對上述重分類提出了更加詳細的披露要求。此修訂將自2008年7月1日起生效。

由於本集團在2008年期間沒有發生任何金融工具重分類，該修訂對於本集團的財務狀況或經營業績沒有任何影響。

(b) 國際財務報告解釋公告第11號／《國際財務報告準則第2號》– 集團及庫存股交易

本解釋要求所有的員工股票期權計劃均須按照權益結算計劃進行會計核算，即便是該機構從外部購買取得，或由股東提供所需的權益工具。採用這一解釋對本集團的財務狀況和經營狀況沒有重大影響。

3. 主要會計政策概要 (續)

(2) 會計政策變更 (續)

(c) 國際財務報告解釋公告第12號 – 服務特許協議

本解釋要求公對私條件下的服務特許協議的執行人須根據合同條款確認作為已收或應收服務的支付對價的組成部分的金融資產或無形資產。這一解釋還闡述了執行人該如何採用國際財務報告準則對與政府或公共部門簽訂的用於提供公共服務的基礎設施建設合同所產生的義務和權利進行會計核算。採用這一解釋不會對本集團的財務狀況和經營狀況產生重大影響。

(d) 國際財務報告解釋公告第14號 – 《國際會計準則第19號》：設定受益計劃的資產的限定、最低融資要求及其勾稽關係

本解釋闡明了如何根據《國際會計準則第19號 – 職工福利》將設定受益計劃產生的收益確認為資產。由於本集團如今尚不存在重大設定收益計劃，因此本解釋對本集團的財務狀況和經營狀況無重大影響。

以上經過修改的會計政策對財務報表並無重大影響，本集團認為本年生效的其他新的或經修訂的國際財務報告準則和相關的解釋對財務報表亦無重大影響。

(3) 企業合併及商譽

企業合併乃運用購買法進行會計處理。這包括按公允價值確認已收購企業的可辨認資產（包括以前未確認的無形資產）及負債（包括或有負債但不包括未來重組成本）。

企業合併所產生的商譽初始按成本計算，即企業合併成本超出本集團於已收購的可辨認資產、負債及或有負債的淨公允價值中所擁有權益的部分。於初始確認後，商譽按成本減去任何累計減值損失後的餘額計算。商譽每年進行減值檢查，當出現任何事件或情況改變顯示其賬面值可能減少時，則進行更頻繁的檢查。

就減值測試而言，因企業合併而產生的商譽自收購日起分配至預期可自合併的協同效益中獲益的本集團各現金產出單位或各現金產出單位組，而不論本集團其他資產或負債有否轉撥至該等單位或單位組。

倘若商譽為現金產出單位（或現金產出單位組）的組成部分且該單位元部分業務出售時，與售出業務有關的商譽將計入業務賬面值以釐定出售業務盈虧。於該情況售出的商譽，按售出業務及保留的現金產出單位部分的相對價值計算。

出售子公司時，售價與資產淨值加累積匯率折算差額及未攤銷商譽間的差額於利潤表確認。

(4) 合併原則

本集團的合併財務報表包括截至2008年12月31日本公司及其子公司的財務報表。子公司編製的財務報表採用與母公司相同的報告期間及一致的會計政策。

所有的集團內公司間結餘、交易、收入及支出以及集團內公司間交易產生的盈虧均會予以抵銷。

子公司自收購日（即本集團獲得其控制權的日期）起全數合併，合併將持續直至該控制權終止日為止。

年內收購的子公司採用購買法進行會計處理。此方法涉及將企業併購的成本分配至所收購的可辨認資產、所承擔的負債及或有負債於收購日的公允價值。收購成本為於交易當日所給予的資產、所發行的權益工具以及所產生或承擔的負債的公允價值，加上直接與收購事項有關的成本。

財務報表附註

2008年12月31日

3. 主要會計政策概要（續）

(4) 合併原則（續）

少數股東權益指並非由本集團持有的損益及淨資產部分，單獨於利潤表及合併資產負債表的權益項內呈列，並獨立於母公司股東的權益。收購少數股東權益採用母公司實體擴展法進行會計處理，對價與應佔所收購淨資產賬面值的差額確認為商譽。

(5) 子公司

子公司是指本公司直接或間接控制其財務和經營決策，以從其經營中獲益的公司。

子公司業績按已收及應收股息計入本公司之利潤表。本公司對於子公司的投資按成本扣除任何減值損失列示。

(6) 聯營公司

聯營公司為子公司或共同控制實體以外的實體，一般由本集團持有不少於20%的股本投票權作為長期權益，且本集團可對其實施重大影響。

本集團應佔聯營公司收購後的業績及儲備的份額分別列入合併利潤表及合併儲備內。本集團於聯營公司的權益乃按本集團所佔淨資產（按權益法計算）減除任何減值損失後的金額於合併資產負債表列示。

聯營公司的業績按已收及應收股息計入本公司的利潤表。本公司於聯營公司的投資按成本扣除任何減值損失列示。

(7) 外幣折算

本集團的列報貨幣是人民幣。其亦為本公司及其國內子公司的功能貨幣。

外幣交易最初按交易日功能貨幣的匯率折算入賬。以外幣計價的貨幣性資產及負債採用資產負債表日功能貨幣的匯率進行折算。按歷史成本以外幣計量的非貨幣性項目按初始交易日的匯率折算。按公允價值以外幣計量的非貨幣項目按確定公允價值當日的匯率折算。匯兌差額全部計入利潤表，除非匯兌差額與某些損益直接在權益中進行確認的項目相關時，其相應損益才可在扣除匯率因素後於權益中進行確認。

海外子公司的功能貨幣是港幣。於報告日，海外子公司的資產及負債均按資產負債表日的匯率折算為本公司的列報貨幣，其利潤表項目按年內加權平均匯率折算。如果重新折算產生重大的匯兌差異，則直接記入權益的單獨項目。

出於編製合併現金流量表的目的，海外子公司的現金流按現金流發生當日的匯率折算為人民幣。海外子公司在整個年度內經常性出現的現金流按當年度的加權平均匯率折算為人民幣。

(8) 現金及現金等價物

出於編製合併現金流量表的目的，現金及現金等價物包括庫存現金、活期存款、存放中央銀行款項，以及期限短、流動性強、易於轉換為已知金額現金、價值變動風險很小且通常自購買日起三個月內到期的投資。

(9) 金融工具

本集團將其投資分為以下類別：以公允價值計量且其變動計入損益的金融資產、持有至到期的金融資產、貸款及應收款項以及可供出售的金融資產。

3. 主要會計政策概要（續）

(9) 金融工具（續）

分類主要視乎所購入或產生的投資的目的而定。可供出售類及持有至到期類投資，於相應負債（包括股東資金）在相對被動管理及／或以攤餘成本列賬時使用。當本集團收購金融資產以應對以公允價值計量的保險及投資合同負債時，該金融資產歸入以公允價值計量且其變動計入損益的類別。

所有金融資產的日常購入與售出乃於交易日（即本集團承諾購入或售出資產的日期）確認。此類日常購入與售出須在根據市場規則或慣例確立的時間內交付資產。

以公允價值計量且其變動計入損益的金融工具分為兩個子類：交易性金融工具及初始確認時被指定為以公允價值計量且其變動計入損益的金融資產。其中，購入目的主要是在短期內出售的投資為交易性金融資產。指定為以公允價值計量且其變動計入損益的金融資產或金融負債，須滿足以下條件：

- 該指定可以消除或明顯減少由於該金融資產或金融負債的計量基礎不同所導致的相關利得或損失在確認或計量方面不一致的情況；或
- 該項金融資產或金融負債屬於某金融資產組合或金融負債組合或金融資產及負債組合的一部分，且本集團風險管理或投資策略的書面文件已載明，該組合以公允價值為基礎進行管理和評價；或
- 該項金融資產包含一項需要單獨計量的嵌入衍生工具。

該類金融工具按公允價值進行初始確認。初始確認後則按公允價值計量。公允價值變動及已實現的盈虧於利潤表內確認。

以公允價值計量且其變動計入損益的金融資產包括衍生金融工具。

持有至到期的投資是指回收金額固定或可確定、有固定到期日且本集團有明確意向及能力持有至到期日的非衍生金融資產。無確定持有期限的投資不包括在此類別。該類投資初始按成本（即獲取投資所付代價的公允價值）列賬。所有與獲取投資直接相關的交易費用亦計入投資成本。初始確認後，該類投資則採用實際利率法按攤餘成本並減去減值準備進行後續計量。成本按初始確認金額減本金還款、加或減採用實際利率法將該初始確認金額與到期日金額之間的差額進行攤銷形成的累計攤銷額。該計算需考慮合約雙方之間支付或收取的、屬於實際利率組成部分的各項收費、交易費用及溢價或折價等。損益乃於投資被終止確認、發生減值或通過攤銷過程在利潤表內確認。

貸款及應收款項是指付款金額固定或可確定但不存在活躍市場報價的非衍生金融資產。該類投資初始按成本（即獲取投資所付代價的公允價值）列賬。所有與獲取投資直接相關的交易成本費用亦計入投資成本。初始確認後，該類投資則採用實際利率法按攤餘成本並減去減值準備列賬。損益乃於投資被終止確認、發生減值或通過攤銷過程在利潤表內確認。

可供出售金融資產是被指定為可供出售的非衍生金融資產，或並非分類為以上任何類別的金融資產。該類投資初始乃按公允價值確認。初始確認後則按公允價值重新計量。公允價值變動損益單獨記作權益的一部分，直至該投資被終止確認或發生減值為止。在終止確認或發生減值時，先前記作權益的累計公允價值變動損益將轉入利潤表。

財務報表附註

2008年12月31日

3. 主要會計政策概要（續）

(10) 財務擔保合同

本集團的銀行業務涉及提供信用證和保函。這些財務擔保合同為合同持有人提供償還保障，即在被擔保人不能按照債務工具、貸款或其他負債的原始或修改後的條款履行義務時，代為償付合同持有人的損失。本集團對該等合同按公允價值進行初始計量，該公允價值在擔保期內按比例攤銷，計入手續費及佣金收入。隨後按照合同的初始公允價值減累計攤銷後的金額與本集團履行擔保責任的準備金的公允價值之間的較高者列示。

除上述本集團銀行業務提供的財務擔保合同根據國際會計準則第39號核算外，本集團先前將其所提供的具有財務擔保成份的若干合同視作保險合同，並採用適用於保險合同的會計核算方法，因此，對該等合同選用《國際財務報告準則第4號》進行核算。

(11) 衍生金融工具

本集團的衍生金融工具主要包括利率掉期、信用違約掉期交易、貨幣掉期交易、遠期貨幣合同及認股權證等。除非被指定為有效套期工具，衍生金融工具分類為因交易而持有。公允價值為正數的衍生工具列作資產，公允價值為負數的列作負債。

嵌入衍生工具，若與主合同在經濟特徵及風險方面不存在緊密關係，而該主體合約本身並非以公允價值計量且其變動計入損益，則該等衍生工具將被視作獨立的衍生工具，以公允價值列示。符合保險合同定義的嵌入衍生工具被視為保險合同並按此計量。

因交易而持有的衍生金融工具一般以在短期內結算為意圖。該類投資初始乃以公允價值確認。初始確認後則以公允價值重新計量。公允價值變動及已實現損益於利潤表內確認。

(12) 金融工具的公允價值

存在有組織活躍交易市場的金融工具的公允價值乃參考資產負債表日營業結束時的資產買價及負債賣價釐定。若市價無法獲取，則參考經紀公司或交易商的報價。

對於不存在活躍市場的金融工具，其公允價值則運用估值方法釐定。估值技術包括利用近期公平交易價，參考其他類似金融工具的當前市值，現金流折現分析及／或期權定價模型。對於現金流量折現分析，估計未來現金流量乃根據管理層最佳估計，其所使用的折現率乃類似工具的市場折現率。若干金融工具（包括衍生金融工具），使用考慮合約及市場價格、相關係數、貨幣時間價值、信用風險、收益曲線變化因素及／或提前償還比率的定價模型進行估值。使用不同定價模型及假設可能導致公允價值估計的重大差異。

存放於貸款機構的浮動利率存款及隔夜存款的公允價值即其賬面值。該賬面值乃存款成本及應計利息之和。定息存款的公允價值乃使用現金流折現技術估算。預期現金流量乃按相似金融工具於資產負債表日的市場利率折現。

如未能可靠計量公允價值，該類金融工具便按成本（即獲取投資所付代價的公允價值或發行金融負債所收到的款項）扣除減值損失後計量。所有與獲取投資直接相關的交易費用亦計入投資成本。

(13) 金融資產的減值

本集團於資產負債表日對金融資產的賬面價值進行檢查，有客觀證據表明該金融資產發生減值的，計提減值準備。表明金融資產發生減值的客觀證據，是指金融資產初始確認後實際發生的、對該金融資產的預計未來現金流量有影響，且本集團能夠對該影響進行可靠計量的事項。

3. 主要會計政策概要（續）

(13) 金融資產的減值（續）

可供出售金融資產

本集團於資產負債表日對每一項可供出售類權益工具進行檢查以確定該金融資產是否需要計提減值準備。有客觀證據表明該金融資產發生減值的，計提減值準備計入損益，其金額等於該金融資產的成本與公允價值差額扣除原已計入損益的減值損失後的餘額。原計入權益中的未實現損益，予以轉出，計入當期損益中作為上述計算減值損失的一部分。減值測試及減值金額均基於持有該投資的本集團內公司的記賬本位幣。

對於權益投資而言，其公允價值嚴重或非暫時地低於成本是發生減值的客觀證據。在進行減值分析時，本集團考慮定量和定性證據。具體而言，本集團綜合考慮公允價值相對於成本的下跌幅度、波動率和下跌的持續時間，以確定公允價值下跌是否屬於重大。本集團考慮下跌的期間和幅度的一貫性，以確定公允價值下跌是否屬於非暫時。一般而言，公允價值相對於成本的下跌幅度越大、波動率越小、下跌的持續時間越久或下跌幅度的一貫性越強，則越有可能存在權益投資減值的客觀證據。

本集團還考慮下列（但不僅限於下列）定性的證據：

- 被投資方發生嚴重財務困難，包括未能履行合同義務、進行財務重組以及對持續經營預期惡化；
- 與被投資方經營有關的技術、市場、客戶、宏觀經濟指標、法律及監管等條件發生不利變化。

根據上述有關嚴重或非暫時性的標準計提減值損失並不構成金融資產新的成本。任何後續損失，包括由於外匯變動因素所造成的部分，都需要在損益表中確認，直到該資產被終止確認。

對於已確認減值損失的可供出售債務工具，在隨後的會計期間公允價值已上升且客觀上與原減值損失確認後發生的事項有關的，原確認的減值損失予以轉回，計入當期損益。可供出售權益工具投資發生的減值損失，不通過損益轉回。

以攤餘成本計量的金融資產

以攤餘成本計量的金融資產發生減值時，則將該金融資產的賬面價值減記至預計未來現金流量（不包括尚未發生的未來信用損失）現值，減記金額計入當期損益。預計未來現金流量現值，按照該金融資產原實際利率折現確定，並考慮相關擔保物的價值。

本集團對單項金額重大的金融資產單獨進行減值測試，確認減值損失，計入當期損益。對單項金額不重大的金融資產，包括在具有類似信用風險特徵的金融資產組合中進行減值測試或單獨進行減值測試。單獨測試未發生減值的金融資產（包括單項金額重大和不重大的金融資產），包括在具有類似信用風險特徵的金融資產組合中再進行減值測試。已單項確認減值損失的金融資產，不包括在具有類似信用風險特徵的金融資產組合中進行減值測試。

本集團對以攤餘成本計量的金融資產確認減值損失後，如有客觀證據表明該金融資產價值已恢復，且客觀上與確認該損失後發生的事項有關，原確認的減值損失予以轉回，計入當期損益。但是，該轉回後的賬面價值不超過假定不計提減值準備情況下該金融資產在轉回日的攤餘成本。

財務報表附註

2008年12月31日

3、主要會計政策和會計估計（續）

(13) 金融資產的減值（續）

以成本計量的金融資產

以成本計量的金融資產發生減值時，將該金融資產的賬面價值，與按照類似金融資產當時市場收益率對未來現金流量折現確定的現值之間的差額，確認為減值損失，計入當期損益。發生的減值損失一經確認，不再轉回。以成本法核算的、在活躍市場中沒有報價、公允價值不能可靠計量的長期股權投資，其減值也按照上述原則處理。

(14) 金融工具的終止確認

金融資產（或一項金融資產的一部分或一組同類金融資產的一部分）在下列情況將終止確認：

- (a) 收取金融資產現金流量的權利屆滿；
- (b) 保留了收取金融資產現金流量的權利，但在「過手」協議下承擔了及時將收取的現金流量全額支付給第三方的義務；或
- (c) 轉移了收取金融資產現金流量的權利，並且實質上轉讓了金融資產所有權上幾乎所有的風險和報酬，或雖然實質上既沒有轉移也沒有保留金融資產所有權上幾乎所有的風險和報酬，但放棄了對該金融資產的控制。

當本集團轉讓其收取該項資產所得現金流量的權利，但並無轉讓或保留該項資產的絕大部分風險及回報，且並無轉讓該項資產的控制權時，該項資產將按本集團繼續涉入該項資產的程度確認。若本集團就已轉讓資產以作出保證的形式繼續涉入，則該已轉讓資產乃以該項資產的原賬面值與本集團或須償還的代價數額上限二者之中的較低者計量。

以出售及／或購入期權（包括現金結算期權或類似條款）的方式繼續涉入之已轉讓資產，本集團繼續涉入之程度將為本集團可購回所轉讓資產的金額，除以公允價值計量的資產的出售認沽期權（包括現金結算期權或類似期權），本集團繼續涉入之程度將以所轉讓資產的公允價值與期權行權價兩者中的較低者為限。

如果一項金融負債的責任已履行、撤銷或屆滿，則對金融負債進行終止確認。如果現有金融負債被同一債權人以實質上幾乎完全不同條款的另一金融負債所取代，或者現有負債的條款幾乎全部被實質性修改，則此類替換或修改作為終止確認原負債和確認新負債處理，差額計入當期損益。

(15) 買入返售資產

本集團簽訂買入資產並返售實質上相同的資產的協議。該等協議歸類為貸款及應收款項。根據返售協議買入的資產以貸款金額的成本入賬。該等協議項下的貸款金額在資產負債表中列作資產。本集團並不一定親自保管該等返售協議項下的資產。當對方違約不能償還該貸款時，本集團擁有相關資產的權利。

(16) 賣出回購金融資產款

賣出回購安排下的金融資產款應繼續確認為資產，但應就收到款項確認負債。本集團可能被要求以相關資產的公允價值為基礎提供額外的抵押，用於抵押的資產將繼續在資產負債表上列示。

(17) 遞延保單獲得成本

(a) 長期傳統保險業務、投資連結及萬能人壽保險合同的遞延保單獲得成本

新業務的獲得成本予以遞延，主要包括與新業務的承接直接相關並因新業務的不同而有所差異的佣金、承保費用、銷售費用及保單出單費用。保單簽發日及每個會計期末均需對遞延保單獲得成本進行可收回性測試。

3. 主要會計政策概要（續）

(17) 遞延保單獲得成本（續）

(a) 長期傳統保險業務、投資連結及萬能人壽保險合同的遞延保單獲得成本（續）

傳統人身保險業務及年金保險業務的遞延保單獲得成本在預計保單年限內以預期保費收入的固定比例攤銷。預期保費收入在保單簽發時估計，並適用於整個保單期間，除非出現保費不足，而需要將遞延保單獲得成本沖銷的情況。

長期投資連結及萬能人壽保險合同的遞延保單獲得成本，在預計合同年限內以該合同在合同年限內預計實現的毛利潤現值的固定比例攤銷。預計毛利潤為考慮下列因素後的估計數：死亡率、管理費用、投資收入以及退保費用，減超出投資型保單賬戶餘額的給付、行政管理費用及應付利息。預計毛利潤定期進行調整，並以最近調整後的適用於剩餘合同期限的利率計算調整後毛利潤的現值。實際結果與估計的差額在合併利潤表中反映。

(b) 財產保險及短期人壽保險業務的遞延保單獲得成本

與業務承接直接相關並隨之變動的用金及營業稅金等保單獲得成本在發生時予以遞延並在保單年限內攤銷。遞延保單獲得成本需定期檢查，以確保遞延保單獲得成本在考慮未來投資收入後，不超過其可收回金額。就保單獲得成本而向再保險公司收取的款項以相同的方式予以遞延。

(18) 投資性房地產

投資性房地產是指以獲得租賃收入為目的，而非以提供服務或管理為目的而持有的物業權益。

投資性房地產按成本進行初始計量，即按獲取該等投資所支付對價（包括交易費用在內）的公允價值計量。其後，投資性房地產均以成本扣除累計折舊及減值準備後的淨額列示。

投資性房地產的折舊乃於扣除資產預計殘值（原始成本的5%）後，在其預計可使用年限內以直線法計提。投資性房地產的預計可使用年限為30至35年。

本集團定期檢查投資性房地產的可使用年限及折舊計提方法，以確保投資性房地產的折舊方法和折舊年限與該投資性房地產預期可以帶來經濟利益的方式相一致。

本集團對已提足折舊但仍繼續使用的資產不再計提折舊，該等資產將繼續列示於財務報表中直至其終止使用。

當且僅當有證據表明投資性房地產的用途已改變時確認投資性房地產的轉入和轉出。

(19) 物業及設備

物業及設備（不包括在建工程）以成本扣除累計折舊及任何減值損失後的餘額列賬。一項物業及設備在出售後或預期其使用或出售均不會在日後產生經濟利益時，將終止確認。在資產終止確認年度的利潤表中確認的任何出售或報廢盈虧（等於出售所得款項淨額與有關資產的賬面值之間的差額）。

一項物業及設備的成本包括其購入價及令有關資產達到其運作狀態並送至擬定使用位置的任何直接成本。在物業及設備的項目投入使用後產生的支出，例如修理及維護費用，一般計入有關支出產生期間的利潤表。倘能清楚證明該等支出可讓使用該項物業及設備在日後預期帶來的經濟利益增加，且該項目的成本能夠可靠計量，則將有關支出予以資本化，以作為有關資產的額外成本或重置成本。

財務報表附註

2008年12月31日

3. 主要會計政策概要（續）

(19) 物業及設備（續）

折舊乃以直線法計算，在各項物業及設備的估計可用年限內將其成本攤銷至其殘值。用於此用途的主要年率如下：

	預計淨殘值率	預計可使用年限
經營租入固定資產改良	—	剩餘租賃期與租賃資產 尚可使用經濟年限孰短
房屋及建築物	5%	30-35年
辦公設備、家具及裝修	5%	5年
運輸設備	5%	5-8年

物業及設備的可用年限及折舊計提方法經定期檢查，以確保該資產的折舊方法和折舊年限與該資產預期可以帶來經濟利益的方式相一致。

對已提足折舊仍繼續使用的資產不再計提折舊，這些資產將繼續在財務報表中列示直至其停止使用。

(20) 在建工程

在建工程是指興建中的建築物及待安裝設備之成本。

在建工程在完工及投入使用前不計提折舊。

(21) 無形資產

(a) 預付土地租賃款

經營性租賃項下的預付土地租賃款項初始按成本列賬，期後在租期內以直線法攤銷。當租賃支出不能可靠地分配至土地及建築物項目內時，將該物業及設備視為融資租賃並將所有租賃支出計入土地及建築物的成本內。

(b) 高速公路經營權

用以取得高速公路收費經營權的支出已資本化為無形資產，期後以直線法在合同期限內進行攤銷。

(22) 抵債資產

抵債資產是指本集團依法行使債權或擔保物權而受償於債務人、擔保人或第三人的實物資產或財產權利。抵債資產按其公允價值進行初始計量。

(23) 非金融資產減值

本集團於每一報告日評估是否有跡象表明一項除遞延所得稅資產外的非金融資產發生減值。倘若存在任何該等跡象，或須對非金融資產進行年度減值測試，本集團對該資產的可收回金額作出估計。非金融資產的可收回金額為該資產或現金產出單位的公允價值減去銷售費用後的餘額與其使用價值之間的較高者。可回收金額就個別資產予以釐定，除非該資產並不產生基本獨立於其他資產或資產組的現金流入。倘一項非金融資產的賬面金額超出其可收回金額，該資產被視為已減值並減記至其可回收金額。於評估非金融資產的使用價值時，估計未來現金流量採用反映當前市場對貨幣時間價值的估計及資產的特定風險的稅前折現率折現至現值。於釐定公允價值減待售成本時，本集團採用適當的估值模式。該些計算均由估值倍數、所報公開交易子公司的股價或其他獲動用的公允價值指數證實。

3. 主要會計政策概要（續）

(23) 非金融資產減值（續）

對於除商譽外的非金融資產，本公司於各報告日對是否有跡象表明先前確認的減值損失可能不再存在或可能已減少作出估計。倘該等跡象存在，本集團將對可收回金額作出估計。倘用於釐定資產的可收回金額的估計自上次減值損失確認後發生變動，則僅轉回先前確認的減值損失。若該情況屬實，資產的賬面金額增加至其可收回金額。增加後的金額不能超出在此前年度該資產未確認減值損失的情況下。

本集團每年度對商譽進行減值測試。當有某些事件或環境變動表明商譽的賬面值可能減值時，將更頻繁地進行測試。通過評估與商譽相關的現金產出單位（或現金產出單位組）的可收回金額釐定減值。可收回金額為其公允價值扣減出售費用後的餘額與其使用價值（根據個別資產（或現金產出單位）基準釐定）之間的較高者，除非個別資產（或現金產出單位）不產生基本獨立於其他資產或資產組（或現金產出單位組）的現金流量。有關商譽確認的減值損失概不就其可收回金額的後續增加予以轉回。

使用壽命不確定的無形資產於每年年底按個別或現金產出單位（倘適合）進行減值測試。

(24) 保險保障基金

本集團根據《保險保障基金管理辦法》（保監會令【2004】16號）按下列比例提取保險保障基金：

- (a) 財產保險、意外傷害保險和短期健康保險，按自留保費的1%提取；
- (b) 有保證利率的長期人壽保險和長期健康保險，按自留保費的0.15%提取；
- (c) 無保證利率的長期人壽保險，按自留保費的0.05%提取。

當中國平安人壽保險股份有限公司（以下簡稱「平安壽險」）、平安養老保險股份有限公司（以下簡稱「平安養老險」）和平安健康保險股份有限公司等的保險保障基金餘額達到其各自總資產的1%時，其不再提取保險保障基金；當中國平安財產保險股份有限公司（以下簡稱「平安產險」）的保險保障基金餘額達到其總資產的6%時，其不再提取保險保障基金。

(25) 保險產品分類

(a) 保險合同

保險合同指合同成立時包含重大保險風險或在合同成立時存在某種具商業實質的可能情況，其未來保險風險可能為重大的合同。本集團釐定的保險風險的大小取決於保險事項發生的概率及其潛在影響的大小。

一旦被列為保險合同，在其餘下的年限內即使保險風險大幅降低，該合同仍然作為保險合同。

(b) 投資合同

根據《國際財務報告準則第4號》的規定，未列為保險合同的保單均列為投資合同。投資合同分為含任意分紅特徵及不含任意分紅特徵兩類。在不含任意分紅特徵的投資合同項下收取的儲金不計入利潤表中，而作為投資合同準備金的調整直接計入資產負債表中。含任意分紅特徵的投資合同視同保險合同，在其項下收取的儲金則計入利潤表中。

財務報表附註

2008年12月31日

3. 主要會計政策概要（續）

(26) 保險合同負債

(a) 長期人壽保險責任準備金

長期人壽保險保單不受保單條款單方面變化的影響，其期限預計超過12個月，並要求在較長期限內提供各種功能和服務（包括但不限於保險保障）。

壽險責任準備金指預期為除投資連結保險及萬能壽險以外的長期人壽保險保單持有人承擔未來保險責任而提取的準備金。因未來合同利益而產生的合同責任須於有關保費確認時予以記錄。為人壽保險業務而承擔的該等責任採用建立在包括死亡率、續保率、費用率、保單紅利、投資回報（含對可能發生的重大不利偏差而做出的準備）等各因素的精算假設基礎上的均衡淨保費法計算。該等精算假設於保單出單時確定，並保持不變（除非出現損失確認的情況）。

根據現行的中國保險法規，對於分紅保險保單，應將不少於可分配盈餘（按保單條款、現行法規及本集團的分紅政策計算）的70%分配給保單持有人，並於總負債內計提為一項負債。自可分配盈餘扣減分配予保單持有人及本集團的金額後，任何未分配的部分在報告期結束時亦計入負債。另外，包含在負債中還有一項根據中國計提準備金的法規為承擔萬能壽險保單責任而計提的準備金，該項準備金主要是為平滑保戶的收益率而設。因此，本集團的保險合同責任包括估計的將來應付給分紅壽險與萬能壽險保戶的已實現及未實現的投資利得（若部分未實現利得於權益中確認將會應用影子會計）。

對於保費付款期短於保險保障期的保單，額外提取遞延利潤準備金作為壽險責任準備金的一部分。遞延利潤準備金將確保利潤與有效保單金額之間的固定關係。

(b) 未決賠款準備金

未決賠款準備金為對資產負債表日已發生（不論是否已報告）但未結清的所有未決賠款的最終損失、理賠成本及應扣除的預計追償收入和其他回收款作出最佳估計後提取的保險合同準備金。未決賠款於通告及結算過程中可能遭受重大延誤，因此最終成本於資產負債表日無法確切得知。本集團對該估計的確定方法及準備金的提取方法不斷進行檢查和修改，並將由此產生的調整反映在當期的利潤表內。本集團不以貼現的方法計算未決賠款準備金。

(c) 未到期責任準備金

財產保險和短期人壽保險於保單成立時確認承保保費收入，並在相應保險期限內按時間比例確認已賺保費收入。未到期責任準備金對應保險期內尚未到期部分的已承保保費收入。

(d) 負債充足性測試

於各資產負債表日進行負債充足性測試是為保證扣除相關遞延保單獲得成本後的保險合同負債的充足性。進行該等測試時，按未來合同現金流量、理賠費用、保單管理費用及支持該等責任的資產所產生的投資收入的現時最佳估計予以評估。任何不足額隨即於利潤表內扣除，而扣除方式為先沖銷遞延保單獲得成本，再為負債充足性測試產生的損失設立準備金。如上所述，具固定年期的長期人壽保險按出單時載列的假設計量其負債。當負債充足性測試要求採用新的最佳估計假設時，該等假設則用於該等負債的後續計量。短期人壽保險及財產保險保單的準備金根據未來賠款、成本、已賺保費等項目估計得出。

(27) 投資合同負債

不符合保險合同定義的保單乃投資合同，按攤餘成本或按估計公允價值列賬。

3. 主要會計政策概要（續）

(28) 投資連結保險業務

視為保險合同的投資連結保險合同項下的資產及負債，作為保險合同的保戶賬戶資產及負債列示。視為投資合同的投資連結保險合同項下的資產及負債，作為投資合同的保戶賬戶資產及負債列示。保戶賬戶資產及負債代表為實現承擔投資風險的保戶，特定投資目標而持有的基金。保戶賬戶資產的淨投資收益直接歸屬於保戶而不計入本集團的利潤表。每一投資連結基金的資產負債按根據適用規定而估計的市價列賬，為了記賬的目的而與本集團其他投資資產分開列示。投資連結保險的投資風險完全由保戶承擔，因此投資連結投資賬戶資產及負債不包括在附註41的風險管理的分析中。

投資連結保險業務的收入包括用於彌補保險風險及相關成本的保單費。保單費包括用於彌補保險成本的費用、管理費及退保費用。收取的除保單費和管理費外的資金在保戶賬戶負債中反映。當期發生的超出上述保戶賬戶負債的給付和賠款計入合併利潤表的賠款支出中。

(29) 萬能壽險業務

該等保險的收入包括用於彌補保險風險、相關成本以及相關的投資收益的保單費。保單費包括用於彌補保險成本的費用、管理費及退保費用。就未來服務收取的保單費以類似於有關的遞延保單獲得成本的方式予以遞延及確認。費用包括計入投資型保單賬戶的利息及超出投資型保單賬戶餘額的給付。

(30) 預計負債

當與或有事項相關的義務同時符合以下條件，本集團將其確認為預計負債：

- 該義務是本集團因過去事項承擔的現時義務；
- 該義務的履行很可能導致經濟利益流出本集團；及
- 該義務的金額能夠可靠地計量。

預計負債按照履行相關現時義務所需支出的最佳估計數進行初始計量，並綜合考慮與或有事項有關的風險、不確定性和貨幣時間價值等因素。每個資產負債表日對預計負債的賬面價值進行復核，並按照當前最佳估計數對該賬面價值進行調整。

(31) 收入確認

收入於與經濟交易相關的經濟利益能夠流入本集團，且其金額能夠可靠地計量時予以確認。收入的確認依據如下：

(a) 保費收入

長期傳統及分紅人壽保險的保費於保單列示的保費被視為可從保戶收取時確認為收入。長期財產保險的保費於應向保戶收取時確認為收入。短期財產保險及短期人壽保險的保費在扣除退費後，於承擔風險時確認為收入。

(b) 投資連結保險業務

來自投資連結保險業務的保單費收入，是投資連結保險所收取的保費與分配至保戶賬戶負債的保費存款的差額。

管理費於每月月底根據約定合同費率計提。

財務報表附註

2008年12月31日

3. 主要會計政策概要 (續)

(31) 收入確認 (續)

(c) 萬能壽險業務

用於彌補保險風險及有關成本的保單費視為保費收入，包括與保險成本相關的保單費、管理費及退保費用等。

(d) 利息收入

包括以公允價值計量的金融工具的計息金融工具的利息收入乃根據實際利率法確認損益。倘一項金融資產發生減值，本集團將採用可回收金額（以該金融工具原始的實際利率折現估計的未來現金流量）記賬，並繼續將該折扣確認為利息收入。

(e) 非保險業務手續費及佣金收入

本集團自其向客戶提供的多種服務賺取非保險業務手續費及佣金收入。其他手續費收入可主要分為以下兩類：

於一定期間內提供服務所賺取的手續費收入

於一定期間內提供服務所賺取的手續費於該期間內計提。此類手續費包括投資基金管理費、託管費、信託費、與信貸有關的費用、資產管理費、投資組合及其他管理費以及顧問費等。然而，有可能提取的貸款的貸款承諾費（連同任何增加成本）將被遞延並確認為貸款實際利率的調整。

提供交易服務的手續費收入

由於為第三方的交易（例如收購股份或其他證券或買賣業務的安排）進行磋商或參加磋商而產生的手續費收入於相關交易完成時確認。與特定業績有關的手續費或部分手續費於達成相關標準後確認。此類手續費包括承銷費用、企業融資費用及經紀費用等。銀團貸款手續費於銀團貸款經已完成及本集團並無為本身保留任何貸款組合或為其他參與者按相同實際利率保留一部分時在利潤表確認。

(f) 股息收入

當股東有權收取派付股息款項時，股息收入予以確認。

(g) 高速公路通行費收入

當所提供的服務完成時，高速公路通行費收入予以確認。

(32) 再保險

本集團在常規業務過程中對其保險業務分出保險風險。應收分保合同準備金指應收再保險公司的款項。可收回款項以與未決賠款準備金一致的方式及根據再保險合約予以估計。

本集團於每一報告日進行減值檢查，或當於報告年度有減值跡象產生，則進行更頻繁地檢查。倘存在客觀證據證明本集團可能不能按合約條款收回未償款項且對本集團將自再保險人處收取的款項的影響可以可靠計量時，則確認減值。減值損失記錄於利潤表。

已分出的再保險安排並不能使本集團免除其對保單持有人的責任。本集團亦在開展人壽保險及非人壽保險合約（倘適合）的常規業務過程中，進行分入再保險業務。分入再保險業務的保費及賠款按再保險被視為直接業務時（考慮再保險業務的產品分類）所採用的同樣方式確認為收入及支出。再保險負債指應付再保險公司的款項。應付款項按與有關再保險合約一致的方式予以估計。

分出及分入再保險的保費及賠款按毛額基準呈列。

合約權利到期或屆滿或合約轉移至另一方時，再保險資產或負債終止確認。

3. 主要會計政策概要 (續)

(32) 再保險 (續)

因簽訂再保險合約而產生的損益於簽約日立即確認並計入當期損益，而不作為遞延收益在以後年度進行攤銷。

(33) 保單紅利支出

保單紅利支出是根據原保險合同的約定，按照分紅保險產品的紅利分配方法及有關精算結果而估算，支付給保單持有人的紅利。

(34) 經營性租賃

經營性租賃指由出租人承擔與資產所有權相關的絕大部分風險及收益的租賃方式。

本集團作為出租人時，通過經營性租賃租出的資產列為投資性房地產，因經營性租賃產生的應收租金，在租賃年內按照直線法計入合併利潤表。

本集團作為承租人時，因經營性租賃產生的應付租金，在租賃年內按照直線法計入合併利潤表。出租人提供各項優惠按出租年限以直線法遞減經營性租賃支出。

(35) 員工福利

(a) 養老金義務

本集團的員工主要參與各種供款養老金計劃。該等養老金計劃主要由有關政府機構資助；本集團每月為該等養老金計劃支付相應的款項，再由有關機構負責向已退休員工支付養老金。上述支付款項於發生時計為費用。根據該等計劃，本集團就退休福利沒有任何其他重大法定或承諾義務。若干僱員亦獲提供團體壽險，然而涉及金額不重大。

(b) 住房福利

本集團的員工享有政府資助的各種住房公積金計劃。本集團根據員工工資的一定比例每月繳納公積金。本集團對該基金的義務僅限於按期繳納款項。

(c) 醫療福利

本集團根據相關地方法規向當地機構繳納醫療保險金。

(36) 股份支付交易

本集團部分僱員以股份支付交易方式收取酬金。在該方式下，僱員通過提供服務來換取按現金結算的虛擬期權部分。

虛擬期權的成本乃通過使用柏力克 - 舒爾斯公式，考慮授予有關工具的條款，於授予日按公允價值進行初始計量。該負債於各資產負債表日至結付日（包括該日）進行重新計量，其公允價值的變動則於利潤表內確認。

(37) 稅項

所得稅包括當期及遞延稅款。所得稅於利潤表確認，但與於相同或不同期間直接在權益確認的項目有關的所得稅則在權益確認。

當期及過往期間的當期稅項資產及負債，按預期自稅務當局退還或繳納稅務當局的金額計算。

遞延稅款採用負債法就於資產負債表日資產及負債的稅基與兩者用作財務報告的賬面值之間的各项暫時性差異計提準備。

財務報表附註

2008年12月31日

3. 主要會計政策概要 (續)

(37) 稅項 (續)

所有應稅暫時性差異均被確認為遞延稅款負債，惟下列遞延稅款負債除外：

- 因商譽而產生的遞延稅款負債，或因在不構成企業合併的交易中對資產或負債進行初始確認而產生的遞延稅款負債（該交易發生時，會計利潤、應納稅所得、應抵扣虧損均不受影響）；及
- 當與子公司、聯營公司及合營公司投資相關的應納稅暫時性差異轉回的時間可以被控制且該暫時性差異在可預見未來很可能不會轉回時，該暫時性差異產生的遞延稅款負債。

除下列遞延稅款資產以外，所有可抵扣暫時性差異、未動用稅項抵免及未動用可抵扣虧損的結轉均被確認為遞延稅款資產，但是以很可能用於抵扣可抵扣暫時性差異、使用未動用稅項抵免及未動用可抵扣虧損的應納稅所得為限：

- 因在不構成企業合併的交易中對資產或負債進行初始確認而可抵扣暫時性差異確認的遞延稅款資產（該交易發生時，會計利潤、應納稅所得、應抵扣虧損均不受影響）；及
- 當與子公司、聯營公司及合營公司投資相關的可抵扣暫時性差異轉回的時間可以被控制且該暫時性差異在可預見未來很可能不會轉回時，該暫時性差異產生的遞延稅款資產。

遞延稅款資產的賬面值於每個資產負債表日進行檢查，並扣減至不再可能有足夠應納稅所得以動用所有或部分遞延稅款資產為止。相反地，於每個資產負債表日會重新評估過往未被確認的遞延稅款資產，並在可能有足夠應納稅所得以動用所有或部分遞延稅款資產時予以確認。

遞延稅款資產及負債以資產被變現或負債被清償的期間預期適用的稅率計量，根據於資產負債表日已施行或實際上已施行的稅率（及稅務法規）計算。

當存在允許將當期稅項資產抵銷當期稅項負債的合法權利，且遞延稅款與同一課稅實體及同一稅務當局相關時，遞延稅款資產可與遞延稅款負債抵銷。

(38) 受託業務

本集團以被提名人、受託人或代理人等受託身份進行業務活動時，由此所產生的資產及向客戶償還該等資產的責任未被包括在資產負債表中。

本集團的銀行業務涉及代表第三方貸款人發放的委託貸款，該項業務被記錄在資產負債表外。本集團根據提供貸款的第三方貸款人的指示，以代理人身份向借款人提供委託貸款。本集團接受該等第三方貸款人委託，代表他們管理和回收這些貸款。所有委託貸款的發放條件和條款，包括貸款的目的、金額、利率和還款期等，都由該等第三方貸款人決定。本集團為委託貸款工作收取佣金，在提供服務期內按比例確認。委託貸款的損失風險由第三方貸款人承擔。

(39) 關聯方

一方在下列情況下被視為本集團的關聯方：

- 該方直接或通過一名或多名中間方間接：(i)控制本集團，或受到本集團控制或與本集團一起受到共同控制；(ii)擁有本集團的權益，並可對本集團實施重大影響；或(iii)與他人共同控制本集團；
- 該方為聯營公司；
- 該方為共同控制實體；
- 該方為本集團或其母公司的關鍵管理人員；
- 該方為(a)或(d)項所述人士的直系親屬；或
- 該方乃由(d)或(e)項所述人士直接或間接控制、與他人共同控制或實施重大影響，或擁有重大投票權的實體。

4. 應用會計政策的重要會計估計及判斷

本集團會作出影響本報表收入、費用、資產、負債和或有負債的呈報金額的估計及判斷。基於過往經驗及其他因素，包括對在有關情況下視為合理的未來事件的預期，本集團對該等估計及判斷進行持續評估。

(1) 判斷

在應用本集團會計政策時，除作出涉及估計及假設的判斷外，管理層亦作出以下對財務報表中確認的金額具有重大影響的判斷。

(a) 金融資產的分類

管理層需對金融資產的分類作出重要判斷。不同的分類會影響到會計核算方法及本集團的財務狀況及經營成果。期後，如發現本集團錯誤判斷了金融資產的分類，有可能影響到整體的金融資產需要進行重分類。

(b) 保險合同分類

管理層需要就發出的保單是否分類為保險合同作出重要判斷。不同的合同分類會影響到會計核算方法及本集團的財務狀況及經營成果。

(2) 估計及假設

於資產負債表日，有關未來的主要假設及其他估計不確定性的主要來源載列如下，該等估計及假設對導致下一期內資產及負債賬面值發生重要調整具有重大風險。

(a) 對保險合同負債的估值

人壽保險合同負債

人壽保險合同負債（包括含有任意分紅特徵的投資合同）乃以現時假設或訂立合同時所作的假設為依據，以反映經風險及不利偏差調增後所作出的當時的最佳估計。全部合同須進行負債充足性測試，該測試反映管理層對未來現金流量的現時最佳估計。

有關銷售新保單的若干保單獲得成本，反映在遞延保單獲得成本中並攤銷至利潤表。倘有關該等保單的未來盈利的假設未實現，則成本可能進行加速攤銷及需於利潤表中額外核銷。

使用的主要假設涉及死亡率、發病率、投資回報、費用率、保單退保率。本集團的死亡率及發病率表以反映以往經驗的標準行業死亡率及發病率表為基礎，經作出適當調整後以反映本集團的特有風險、產品特徵、目標市場及自身過往的理賠嚴重程度與頻率。

本集團也對以資產支持的人壽保險合同所產生的未來投資收入進行估計。估計依據當前市場回報和預期未來經濟及金融發展狀況而作出。

未來費用假設乃根據現時費用水平作出，並根據預期通脹調整作出相應調整（如有需要）。

保單退保率取決於產品特徵、保單期及外部環境，例如銷售趨勢。可靠的自身經驗亦會用於制定該等假設。

財產及短期人壽保險合同負債

就財產及短期人壽保險合同而言，須對於資產負債表日已呈報的賠案預期最終成本及於資產負債表日已發生尚未呈報的賠款預期最終成本（「已發生未報案賠款準備金」）作出估計。確立最終賠款成本可能耗時甚長，故就若干類保單而言，已發生未報案賠款準備金構成了資產負債表中負債的主要部分。未決賠款的最終成本乃通過使用各種標準的保險精算賠款預測方法作出估計，如鏈梯法及Bornhuetter-Ferguson法等。

財務報表附註

2008年12月31日

4. 應用會計政策的重要會計估計及判斷（續）

(2) 估計及假設（續）

(a) 對保險合同負債的估值（續）

財產及短期人壽保險合同負債（續）

與該等方法相關的主要假設為公司的歷史賠款發展經驗，該經驗可用於預測未來賠款發展，從而得出最終賠款成本。因此，該等方法根據分析過往年度的發展及預期虧損比率來推斷已付及已發生的虧損發展、每筆賠案的平均成本及賠案數目。歷史賠款發展主要按事故年度作出分析，但亦可按地域以及重大業務類別及賠款類型作出進一步分析。重大賠案通常單獨作出考慮，按照公估行估計的金額計提或進行單獨預測，以反映其未來發展。在多數情況下，不會就未來賠案通脹比率或賠付比率作出明確的假設。相反，使用的假設隱含在歷史賠款發展數據並用於預測。為評估過往趨勢不適用於未來的程度（例如反映一次性事件，公眾對賠款的態度、經濟條件、賠款通脹水平、司法決定及立法等外部或政策製訂因素的變動，以及產品組合、保單條件及賠款處理程序等內部因素的變動），會使用額外定性判斷，以在考慮了所有涉及的不確定因素後，在各種可能的結果中呈現出很可能的結果的估計最終賠款成本。

(b) 不含任意分紅特徵負債之投資合同估值

劃分為單位的投資合同公允價值乃參考支持負債之資產的價值釐定，該等資產價值乃根據投資連結資金的價值計算。

未劃分為單位的投資合同的公允價值約等於相關保戶持有的賬戶價值。

(c) 運用估值技術釐定金融資產及衍生金融工具的公允價值

在缺乏活躍市場的情況下，公允價值乃使用估值技術估算，該等估值方法包括利用近期公平市場交易，參照其他類似工具的現行市值，以及折現現金流量分析及／或期權定價模型。參照類似工具時，該等工具應與需要進行估值的金融資產具有相似的信用評級。

對於折現現金流量分析，估計未來現金流量及折現率的計算乃基於現行市場信息及適用於具有相似收益、信用質量及到期特徵的金融工具的比率。估計未來現金流量受到經濟狀況（包括特定國家風險）、特定行業的集中程度、工具或貨幣種類、市場流動性及競爭對手財務狀況等因素的影響。折現率受無風險利率及信用風險所影響。

期權定價模型包括市場參與者應考慮的所有因素且該等因素以現有可觀察的市場資料為基準。該等模型考慮（包括其他因素）合約價格及市場價格、相關係數、貨幣時間價值、信用風險、收益曲線波動因素及／或所涉及的提前償付比率。

上述評估方法每年校正一次。

(d) 可供出售權益投資的減值準備

本集團認為當公允價值出現嚴重或非暫時性下跌低於成本時，應當計提可供出售權益投資的減值準備。對何謂嚴重或非暫時性的認定需要管理層作出判斷。當做這樣的判斷時，本集團所考慮的影響因素，請參考附註3、(13)。

(e) 貸款減值

本集團於每個報告日審閱其貸款以評估是否須於利潤表內記入減值撥備。在釐定所需撥備額時，管理層尤其需就估計未來現金流量數額及時間作出判斷。該等估計乃以若干因素的假設為基準，與實際結果可能有所不同，從而導致未來撥備有變動。

除就個別重大貸款作出專項撥備外，本集團亦會就若干較初始授出時有即存在較大違約風險（儘管尚未特別指明需作專項撥備）的貸款作出組合減值撥備。撥備時會考慮國家風險惡化、行業及技術過時，以及已發現的結構弱點或現金流量惡化等因素。

4. 應用會計政策的重要會計估計及判斷(續)

(2) 估計及假設(續)

(f) 遞延所得稅資產及負債

遞延所得稅資產及負債，根據於資產負債表日已施行或已實際施行的稅率或稅法，按照預期收回該資產或清償該負債期間的適用稅率計量。在很有可能足夠的應納稅所得額來抵扣虧損的限度內，本集團就所有未利用的可抵扣虧損確認遞延所得稅資產。這需要管理層運用大量的判斷來估計未來應納稅所得額發生的時間和金額以及適用的稅率，結合稅務籌劃策略，以決定應確認的遞延所得稅資產和負債的金額。在該方面，本集團已規劃出可行的稅務籌劃策略以實現確認相關遞延所得稅資產約人民幣5,700百萬元。

5. 合併財務報表的合併範圍

於2008年度，本集團的控股子公司發生以下主要變化：

- (1) 於2008年3月，平安壽險完成收購山西長晉高速公路有限責任公司(以下簡稱「山西長晉」) 60%的股份。山西長晉的實收資本為人民幣750百萬元。

本集團在該收購中取得的可辨認資產及負債於購買日的公允價值和賬面價值如下：

(人民幣百萬元)	收購所確認的 公允價值	賬面價值
現金及銀行存款	181	181
無形資產	2,659	1,920
其他資產	147	147
小計	2,987	2,248
遞延所得稅負債	185	-
其他負債	1,582	1,582
小計	1,767	1,582
可辨認淨資產	1,220	666
減：少數股東權益	(488)	
平安壽險應佔所收購淨資產的公允價值	732	
支付的現金	732	

上述可辨認資產及負債於購買日的公允價值乃參考其賬面價值、獨立評估師報告等確定。

收購山西長晉的現金及現金等價物的淨流出額列示如下：

(人民幣百萬元)	
支付的現金對價	(732)
收購獲得的現金及銀行存款	181
淨現金及現金等價物流出額	(551)
減：2007年度已支付的部分現金對價	220
2008年度淨現金及現金等價物流出額	(331)

財務報表附註

2008年12月31日

5. 合併財務報表的合併範圍(續)

(1) (續)

山西長晉自購買日起至2008年12月31日的經營成果和現金流量列示如下：

(人民幣百萬元)

營業收入	267
淨利潤	44
淨現金流入額	115

自購買日起至本年末，平安壽險並未處置或準備處置山西長晉的任何資產或負債。

(2) 於2008年3月，平安壽險完成收購山西晉焦高速公路有限公司(以下簡稱「山西晉焦」)60%股份。山西晉焦的實收資本為人民幣504百萬元。

本集團在該收購中取得的可辨認資產及負債於購買日的公允價值和賬面價值如下：

(人民幣百萬元)	收購所確認的 公允價值	賬面價值
現金及銀行存款	166	166
無形資產	1,913	1,303
其他資產	20	20
小計	2,099	1,489
長期借款	857	857
遞延所得稅負債	152	-
其他負債	221	221
小計	1,230	1,078
可辨認淨資產	869	411
減：少數股東權益	(348)	
平安壽險應佔所收購淨資產的公允價值	521	
支付的現金	521	

上述可辨認資產及負債於購買日的公允價值乃參考其賬面價值、獨立評估師報告等確定。

收購山西晉焦的現金及現金等價物的淨流出額列示如下：

(人民幣百萬元)

支付的現金對價	(521)
收購獲得的現金及銀行存款	166
淨現金及現金等價物流出額	(355)
減：2007年度已支付的部分現金對價	157
2008年度淨現金及現金等價物流出額	(198)

5. 合併財務報表的合併範圍(續)

(2) (續)

山西晉焦自購買日起至2008年12月31日的經營成果和現金流量列示如下：

(人民幣百萬元)

營業收入	257
淨利潤	75
淨現金流出額	(61)

自購買日起至本年末，平安壽險並未處置或準備處置山西晉焦的任何資產或負債。

- (3) 於2008年11月，平安信託投資有限責任公司(以下簡稱「平安信託」)之子公司北京平安萬企上地酒店管理有限公司(以下簡稱「平安萬企」)收購了北京華夏賓館有限責任公司(以下簡稱「華夏賓館」)100%的股權。華夏賓館的實收資本為人民幣39百萬元。

本集團在該收購中取得的可辨認資產及負債於購買日的公允價值和賬面價值如下：

(人民幣百萬元)	收購所確認的 公允價值	賬面價值
現金及銀行存款	1	1
物業及設備	19	19
無形資產	144	60
小計	164	80
遞延所得稅負債	21	-
其他負債	52	52
小計	73	52
可辨認淨資產	91	28
平安萬企應佔所收購淨資產的公允價值	91	
支付的現金	91	

上述可辨認資產及負債於購買日的公允價值乃參考其賬面值、獨立評估師報告等確定。

收購華夏賓館的現金及現金等價物淨流出額列示如下：

(人民幣百萬元)

支付的現金對價	(91)
收購獲得的現金及銀行存款	1
淨現金及現金等價物流出額	(90)

華夏賓館自購買日起至本年末的經營成果和現金流量不重大。

自購買日起至本年末，平安萬企並未處置或準備處置華夏賓館的資產或負債。

財務報表附註

2008年12月31日

5. 合併財務報表的合併範圍(續)

(4) 於2008年12月31日, 本公司擁有下列主要已合併子公司:

名稱	註冊地	持股比例		註冊 / 授權資本 (除特別說明外, 均以人民幣元表示)	實收資本 (除特別說明外, 均以人民幣元表示)	業務性質
		直接	間接			
中國平安人壽保險股份有限公司(註1)	中國	99.33%	-	23,800,000,000	23,800,000,000	人身保險
中國平安財產保險股份有限公司(註2)	中國	99.08%	-	3,000,000,000	4,000,000,000	財產保險
深圳平安銀行股份有限公司	中國	90.04%	-	5,460,940,138	5,460,940,138	銀行
平安信託投資有限責任公司(註3)	中國	99.88%	-	6,988,000,000	6,988,000,000	信託投資
平安證券有限責任公司	中國	-	86.66%	1,800,000,000	1,800,000,000	證券投資與經紀
平安養老保險股份有限公司(註4)	中國	98.50%	1.49%	1,000,000,000	1,000,000,000	養老保險
平安資產管理有限責任公司	中國	96.00%	3.97%	500,000,000	500,000,000	資產管理
平安健康保險股份有限公司	中國	95.00%	4.97%	500,000,000	500,000,000	健康保險
中國平安保險海外(控股)有限公司	香港	100.00%	-	港元4,000,000,000	港元555,000,000	投資控股
中國平安保險(香港)有限公司	香港	-	75.00%	港元110,000,000	港元110,000,000	財產保險
平安期貨有限公司(註5)	中國	-	89.47%	120,000,000	120,000,000	期貨經紀
深圳市平安創新資本投資有限公司(註6)	中國	-	99.88%	4,000,000,000	4,000,000,000	投資控股
深圳市平安物業投資管理有限公司(註7)	中國	-	99.88%	20,000,000	20,000,000	物業管理
深圳市平安置業投資有限公司	中國	-	99.88%	800,000,000	800,000,000	房地產投資
深圳市信安投資諮詢有限公司	中國	-	99.88%	3,000,000	3,000,000	投資諮詢
中國平安資產管理(香港)有限公司	香港	-	100.00%	港元80,000,000	港元65,000,000	資產管理
玉溪平安置業有限公司	中國	-	79.90%	38,500,000	38,500,000	物業出租
玉溪美佳華商業管理有限公司	中國	-	79.90%	500,000	500,000	物業管理
平安美佳華(荊州)商業管理有限公司	中國	-	50.94%	美元9,700,000	美元9,700,000	房地產投資
南寧平安美佳華置業有限公司	中國	-	50.94%	100,000,000	55,000,000	物業出租
深圳市中信城市廣場投資有限公司	中國	-	98.88%	20,000,000	20,000,000	房地產投資

5. 合併財務報表的合併範圍(續)

(4) (續)

名稱	註冊地	持股比例		註冊／授權資本 (除特別說明外， 均以人民幣元表示)	實收資本 (除特別說明外， 均以人民幣元表示)	業務性質
		直接	間接			
安勝投資有限公司	英屬維爾京 群島	-	100.00%	美元50,000	美元2	項目投資
富全投資有限公司	英屬維爾京 群島	-	100.00%	美元36,000,001	美元36,000,001	項目投資
領信國際投資有限公司	英屬維爾京 群島	-	100.00%	美元50,000	美元1	項目投資
叙龍有限公司	香港	-	100.00%	港元10,000	港元10	項目投資
寧波北侖港高速公路有限公司	中國	-	100.00%	美元77,800,000	美元77,800,000	經營高速公路
山西長晉高速公路有限責任公司(註8)	中國	-	59.60%	750,000,000	750,000,000	經營高速公路
山西晉焦高速公路有限公司(註8)	中國	-	59.60%	504,000,000	504,000,000	經營高速公路
北京平安萬企上地酒店管理有限公司	中國	-	69.92%	140,000,000	140,000,000	酒店管理
北京景安世華上地酒店管理有限公司	中國	-	69.92%	130,000,000	130,000,000	酒店管理
北京華夏賓館有限責任公司(註8)	中國	-	69.92%	39,399,030	39,399,030	酒店管理
深圳平安財富通諮詢有限公司(註9)	中國	-	99.88%	10,000,000	10,000,000	金融諮詢服務
深圳市平安德成投資有限公司(註9)	中國	-	99.88%	300,000,000	300,000,000	項目投資、投資諮詢
平安利順國際貨幣經紀有限責任公司(註9)	中國	-	66.92%	50,000,000	50,000,000	貨幣經紀
平安財智投資管理有限公司(註9)	中國	-	86.66%	300,000,000	300,000,000	股權投資
平安科技(深圳)有限公司(註9)	中國	-	100.00%	美元30,000,000	美元6,000,000	IT服務
平安數據科技(深圳)有限公司(註9)	中國	-	100.00%	美元30,000,000	美元6,000,000	信息技術和 業務流程外包服務
深圳平安渠道發展諮詢服務有限公司(註9)	中國	-	99.88%	3,000,000	3,000,000	信息諮詢
中國平安證券(香港)有限公司(註10)	香港	-	86.66%	港元1,000	港元1,000	金融服務

財務報表附註

2008年12月31日

5. 合併財務報表的合併範圍(續)

(4) (續)

註1：於本年度，平安壽險的實收資本增至人民幣238億元。

註2：於本年度，平安產險的實收資本增至人民幣40億元。截至2008年12月31日止，相關工商變更登記手續尚在進行之中。

註3：於本年度，平安信託的實收資本增至人民幣69.88億元。

註4：於本年度，平安養老險的實收資本增至人民幣10億元。

註5：於本年度，深圳市平安期貨經紀有限公司更名為平安期貨有限公司。

註6：於本年度，深圳平安實業有限公司更名為深圳市平安創新資本投資有限公司，實收資本增至人民幣40億元。

註7：於本年度，深圳平安物業設施管理有限公司更名為深圳平安物業投資管理有限公司。

註8：於本年度，上述子公司通過非同一控制下的企業合併取得，參見附註5.(1) - (3)。

註9：於本年度，上述子公司新設成立。

註10：於本年度，中國平安保險海外(控股)有限公司將其持有的平保證券有限公司(以下簡稱「平保證券」)的全部股份轉讓給平安證券有限責任公司，轉讓後，平保證券更名為中國平安證券(香港)有限公司。

除上述有關的新增子公司外，本集團2008年度合併主要子公司的範圍與上年度無重大變化。

6. 分部報告

本集團的業務分部信息現分為：人壽保險業務、財產保險業務、銀行業務、證券業務、總部及其他業務。分部淨利潤包括直接歸屬分部的收入減去費用後的餘額以及按合理比例分配至分部的收入減去費用後的餘額(包括外部交易及與集團內其他分部之間的交易)。

分部資產與負債主要包括直接歸屬分部的經營性資產與負債及按合理比例分配至分部的資產與負債。分部資產以扣除相關準備之後的餘額予以確定，與在本集團合併資產負債表中將上述準備直接扣除的做法一致。本集團於本年度的收入及淨利潤主要來自中國境內的上述業務。因此，未提供按地域所作的分部分析。

6. 分部報告(續)

於2008年12月31日及截至該日止年度的分部分析如下：

(人民幣百萬元)	人壽保險	財產保險	銀行	證券	總部	其他	抵銷	合計
利潤表								
毛承保保費及保單費收入	70,996	27,014	-	-	-	-	-	98,010
減：分出保費	(980)	(4,833)	-	-	-	-	-	(5,813)
提取未到期責任準備金	(272)	(1,707)	-	-	-	-	-	(1,979)
已賺保費	69,744	20,474	-	-	-	-	-	90,218
分保佣金收入	171	1,285	-	-	-	-	-	1,456
銀行業務利息收入	-	-	7,020	-	-	-	-	7,020
非保險業務手續費及佣金收入	-	-	242	1,321	-	454	(37)	1,980
投資收益	(9,436)	1,659	(231)	233	(253)	1,210	(598)	(7,416)
應佔聯營公司和合營公司損益	25	-	-	-	-	-	-	25
其他業務收入	1,323	88	44	9	1	1,052	(608)	1,909
收入合計	61,827	23,506	7,075	1,563	(252)	2,716	(1,243)	95,192
遞延保單獲得成本變動額	8,732	562	-	-	-	-	-	9,294
賠款及保戶利益	(56,576)	(13,612)	-	-	-	-	-	(70,188)
保險業務佣金支出	(11,811)	(3,052)	-	-	-	-	203	(14,660)
銀行業務利息支出	-	-	(3,206)	-	-	-	529	(2,677)
非保險業務手續費及佣金支出	-	-	(36)	(92)	-	(80)	4	(204)
轉回／(提取)貸款損失準備淨額	-	-	(212)	-	-	(8)	-	(220)
匯兌損失	(374)	(40)	18	(4)	(66)	1	-	(465)
業務及管理費	(8,786)	(6,207)	(2,262)	(781)	96	(1,618)	507	(19,051)
支出合計	(68,815)	(22,349)	(5,698)	(877)	30	(1,705)	1,243	(98,171)
稅前利潤／(虧損)	(6,988)	1,157	1,377	686	(222)	1,011	-	(2,979)
所得稅費用	4,032	(323)	67	(136)	34	(218)	-	3,456
淨利潤／(虧損)	(2,956)	834	1,444	550	(188)	793	-	477
資產負債表								
分部資產	520,958	43,457	146,072	13,730	31,945	19,368	(20,812)	754,718
分部負債	492,339	35,320	137,283	9,885	7,034	7,909	(20,748)	669,022
其他分部數據								
資本性支出	2,270	2,061	529	180	84	397	-	5,521
折舊及攤銷 (不含遞延保單獲得成本的攤銷)	676	200	119	23	39	227	-	1,284
計入合併業績的其他 非現金費用性支出	6	(52)	196	-	-	10	-	160

財務報表附註

2008年12月31日

6. 分部報告（續）

於2007年12月31日及截至該日止年度的分部分析如下：

(人民幣百萬元)	人壽保險	財產保險	銀行	證券	總部	其他	抵銷	合計
利潤表								
毛承保保費及保單費收入	60,009	21,666	-	-	-	-	-	81,675
減：分出保費	(710)	(3,588)	-	-	-	-	-	(4,298)
提取未到期責任準備金	(219)	(2,283)	-	-	-	-	-	(2,502)
已賺保費	59,080	15,795	-	-	-	-	-	74,875
分保佣金收入	175	992	-	-	-	-	-	1,167
銀行業務利息收入	-	-	5,314	-	-	-	-	5,314
非保險業務手續費及佣金收入	-	-	145	2,163	-	741	(235)	2,814
投資收益	43,756	2,534	(93)	1,257	4,450	1,263	(325)	52,842
應佔聯營公司和合營公司損益	-	-	-	-	-	4	-	4
其他業務收入	702	38	456	16	2	267	(284)	1,197
收入合計	103,713	19,359	5,822	3,436	4,452	2,275	(844)	138,213
遞延保單獲得成本變動額	8,820	552	-	-	-	-	-	9,372
賠款及保戶利益	(82,741)	(9,651)	-	-	-	-	-	(92,392)
保險業務佣金支出	(9,004)	(2,003)	-	-	-	-	153	(10,854)
銀行業務利息支出	-	-	(1,836)	-	-	-	271	(1,565)
非保險業務手續費及佣金支出	-	-	(33)	(165)	-	(304)	-	(502)
轉回／(提取)貸款損失準備淨額	-	-	116	-	-	2	-	118
匯兌損失	(510)	(10)	35	(4)	(4)	(8)	-	(501)
業務及管理費	(8,872)	(5,486)	(1,951)	(1,379)	(1,558)	(972)	333	(19,885)
支出合計	(92,307)	(16,598)	(3,669)	(1,548)	(1,562)	(1,282)	757	(116,209)
稅前利潤	11,406	2,761	2,153	1,888	2,890	993	(87)	22,004
所得稅費用	(523)	(688)	(616)	(396)	(354)	(208)	-	(2,785)
淨利潤	10,883	2,073	1,537	1,492	2,536	785	(87)	19,219
資產負債表								
分部資產	459,388	33,351	141,976	23,516	55,404	21,155	(42,568)	692,222
分部負債	426,102	26,102	135,351	19,786	1,924	11,587	(42,481)	578,371
其他分部數據								
資本性支出	3,989	264	308	69	62	78	-	4,770
折舊及攤銷 (不含遞延保單獲得成本的攤銷)	342	161	72	24	22	203	-	824
計入合併業績的其他 非現金費用性支出	(6)	51	164	3	-	77	-	289

7. 承保保費及保單費收入毛額及淨額

(人民幣百萬元)

	2008年	2007年
毛承保保費、保單費收入及保費存款 (根據中國會計準則呈報)	129,383	100,945
減：分配至投資型保單賬戶的保費存款	(25,339)	(15,090)
分配至保戶賬戶的保費存款	(6,034)	(4,180)
毛承保保費及保單費收入	98,010	81,675
長期人壽保險業務毛承保保費及保單費收入	65,575	55,371
短期人壽保險業務毛承保保費收入	5,421	4,638
財產保險業務毛承保保費收入	27,014	21,666
毛承保保費及保單費收入	98,010	81,675
毛額		
人壽保險		
個人壽險	60,414	51,596
銀行保險	2,144	707
團體壽險	8,438	7,706
	70,996	60,009
財產保險		
機動車輛保險	19,377	15,241
非機動車輛保險	6,185	5,277
意外與健康保險	1,452	1,148
	27,014	21,666
毛承保保費及保單費收入	98,010	81,675
扣除分出保費		
人壽保險		
個人壽險	60,381	51,564
銀行保險	2,141	706
團體壽險	7,494	7,029
	70,016	59,299
財產保險		
機動車輛保險	17,473	14,006
非機動車輛保險	3,287	2,946
意外與健康保險	1,421	1,126
	22,181	18,078
淨承保保費及保單費收入	92,197	77,377

財務報表附註

2008年12月31日

8. 銀行業務利息淨收入

(人民幣百萬元)	2008年	2007年
銀行業務利息收入		
發放貸款及墊款	4,839	3,200
存放中央銀行	319	163
債券投資	1,331	1,305
存放銀行及其他金融機構款項	531	646
	7,020	5,314
銀行業務利息支出		
吸收存款	2,031	1,228
應付銀行及其他金融機構款項	646	337
	2,677	1,565
銀行業務利息淨收入	4,343	3,749

9. 非保險業務手續費及佣金淨收入

(人民幣百萬元)	2008年	2007年
非保險業務手續費及佣金收入		
證券經紀業務手續費收入	796	1,556
證券承銷業務手續費收入	511	505
信託產品管理費	387	511
其他	286	242
	1,980	2,814
非保險業務手續費及佣金支出		
證券經紀業務手續費支出	92	165
其他手續費支出	112	337
	204	502
非保險手續費及佣金淨收入	1,776	2,312

10. 投資收益

(人民幣百萬元)	2008年	2007年
淨投資收益	18,629	16,453
已實現的收益	7,421	33,987
未實現的收益/(損失)	(7,506)	2,500
減值損失	(25,960)	(98)
投資收益合計	(7,416)	52,842

10. 投資收益 (續)

(1) 淨投資收益

(人民幣百萬元)

	2008年	2007年
非銀行業務固定到期日投資的利息收入		
債券		
– 持有至到期投資	5,038	5,064
– 可供出售金融資產	5,011	2,592
– 以公允價值計量且其變動計入損益的投資	622	473
定期存款		
– 貸款及應收款	2,717	2,191
活期存款		
– 貸款及應收款	841	1,196
其他		
– 貸款及應收款	278	222
權益投資的股息收入		
證券投資基金		
– 可供出售金融資產	2,510	3,653
– 以公允價值計量且其變動計入損益的投資	659	1,874
權益證券		
– 可供出售金融資產	993	251
– 以公允價值計量且其變動計入損益的投資	91	67
投資性房地產經營租賃收入	367	299
賣出回購金融資產款利息支出	(498)	(1,429)
合計	18,629	16,453

(2) 已實現的收益

(人民幣百萬元)

	2008年	2007年
固定到期日投資		
– 可供出售金融資產	1,231	(1,538)
– 以公允價值計量且其變動計入損益的投資	156	10
權益投資		
– 可供出售金融資產	9,197	22,421
– 以公允價值計量且其變動計入損益的投資	(3,412)	12,896
衍生金融工具		
– 以公允價值計量且其變動計入損益的投資	249	494
其他		
– 貸款及應收款項	-	(296)
合計	7,421	33,987

財務報表附註

2008年12月31日

10. 投資收益（續）

(3) 未實現的收益／（損失）

（人民幣百萬元）	2008年	2007年
固定到期日投資		
– 以公允價值計量且其變動計入損益的投資	641	(258)
權益投資		
– 以公允價值計量且其變動計入損益的投資	(7,742)	2,518
衍生金融工具		
– 以公允價值計量且其變動計入損益的投資	(405)	240
合計	(7,506)	2,500

(4) 減值損失

（人民幣百萬元）	2008年	2007年
債券		
– 可供出售金融資產	(73)	(98)
權益投資		
– 可供出售金融資產	(25,887)	–
合計	(25,960)	(98)

平安壽險於2008年12月31日持有富通集團1.21億股股份，累計投資成本折合約人民幣23,874百萬元，分類為可供出售金融資產。由於受全球金融危機影響，富通集團的股價出現大幅下跌。平安壽險按2008年12月31日收盤價對富通集團投資計提減值準備約人民幣22,790百萬元，已計入當期損益。

11. 其他業務收入

（人民幣百萬元）	2008年	2007年
投資合同及投資連結保險管理費	485	418
高速公路通行費收入	756	12
其他	668	767
合計	1,909	1,197

12. 賠款及保戶利益

(1)

（人民幣百萬元）	2008年		
	毛額	分出予再保險公司	淨值
賠款及理賠費用	21,847	(3,894)	17,953
退保	8,552	–	8,552
年金	3,388	–	3,388
滿期及生存給付	11,414	–	11,414
保單紅利支出	6,276	–	6,276
投資型保單賬戶利息	2,501	–	2,501
小計	53,978	(3,894)	50,084
壽險責任準備金的增加	22,496	(2,392)	20,104
合計	76,474	(6,286)	70,188

12. 賠款及保戶利益(續)

(1) (續)

(人民幣百萬元)	2007年		
	毛額	分出予 再保險公司	淨值
賠款及理賠費用	16,121	(3,024)	13,097
退保	9,464	—	9,464
年金	2,894	—	2,894
滿期及生存給付	9,327	—	9,327
保單紅利支出	3,514	—	3,514
投資型保單賬戶利息	1,175	—	1,175
小計	42,495	(3,024)	39,471
壽險責任準備金的增加	52,933	(12)	52,921
合計	95,428	(3,036)	92,392

(2)

(人民幣百萬元)	2008年		
	毛額	分出予 再保險公司	淨值
長期人壽保險合同利益	56,680	(2,410)	54,270
短期人壽保險賠款	3,258	(952)	2,306
財產保險賠款	16,536	(2,924)	13,612
合計	76,474	(6,286)	70,188

(人民幣百萬元)	2007年		
	毛額	分出予 再保險公司	淨值
長期人壽保險合同利益	80,925	(19)	80,906
短期人壽保險賠款	2,349	(514)	1,835
財產保險賠款	12,154	(2,503)	9,651
合計	95,428	(3,036)	92,392

有關本集團2008年與慕尼黑再保險公司北京分公司簽訂的再保險合約及確認的相關收益請參見附註25。

財務報表附註

2008年12月31日

13. 稅前利潤

(1) 稅前利潤已扣除／(計入)下列項目：

(人民幣百萬元)	2008年	2007年
員工成本(附註13.(2))	4,418	8,993
提取保險保障基金	409	331
投資性物業的折舊	169	119
物業及設備的折舊	660	609
無形資產攤銷	455	96
處置抵債資產的收益／(損失)	87	(267)
處置投資性房地產和物業及設備的損失	8	10
物業及設備和無形資產減值準備	-	20
提取的壞賬準備淨額	(81)	93
審計師薪酬 - 年度及中期審計和執行商定程序	32	23
土地及房屋的經營租賃支出	965	614

(2) 員工成本

(人民幣百萬元)	2008年	2007年
工資、薪金及獎金	3,385	7,846
養老金、社會保險及其他福利	1,033	1,147
合計	4,418	8,993

由於本公司H股股價下跌，本年度確認的與虛擬期權計劃相關的員工成本為轉回人民幣2,202百萬元(2007年：提取人民幣2,127百萬元)。

14. 所得稅費用

(人民幣百萬元)	2008年	2007年
當期所得稅費用	2,840	1,488
遞延所得稅費用	(6,296)	1,297
合計	(3,456)	2,785

全國人民代表大會於2007年3月16日通過了《中華人民共和國企業所得稅法》(「新企業所得稅法」)，並已於2008年1月1日實施。新企業所得稅法引入了包括將內、外資企業所得稅稅率統一為25%等一系列變化。本集團部分在經濟特區內原享受低稅率優惠政策的子公司及分支機構適用的所得稅稅率在五年內逐步過渡到25%。其中，2008年內按照18%稅率執行，2009年、2010年、2011年及2012年分別按20%、22%、24%及25%的稅率執行。而本集團其他地區的公司和分支機構適用的企業所得稅稅率自2008年1月1日起由33%減少至25%。

本集團在香港特別行政區的子公司依法繳納香港利得稅，自2008年4月1日至2009年3月31日止期間，香港利得稅的稅率自17.5%調減為16.5%。

14. 所得稅費用（續）

按會計利潤及18%的主要適用稅率（2007年：15%）計算的所得稅調節至所得稅支出的過程如下：

（人民幣百萬元）	2008年	2007年
稅前利潤／（虧損）	(2,979)	22,004
以主要適用稅率18%計算的所得稅（2007年：15%）	(536)	3,301
不可抵扣的費用對確定應稅收入的稅務影響	426	712
未來稅率與本年度不同對遞延所得稅的影響	(1,988)	(1,762)
稅率變化的稅務影響	(1,150)	180
中國經濟特區以外的機構及法人適用較高稅率的稅務影響	(103)	354
退稅	(105)	-
於合併利潤表內呈報的所得稅	(3,456)	2,785

本集團計提的所得稅將由有關稅務機關核定。

15. 股息

（人民幣百萬元）	2008年	2007年
年內宣派的普通股中期股息：		
2008年中期股息：每股人民幣0.20元 （2007年中期股息：每股人民幣0.20元）	1,469	1,469
將提呈股東週年大會批准的普通股股息（於12月31日未確認為負債）：		
2008年末期股息：無 （2007年末期股息：每股人民幣0.50元）	-	3,673

16. 每股收益

每股收益為本年度歸屬於本公司普通股股東的淨利潤除以本年度發行在外普通股的加權平均數計算得出。

	2008年	2007年
歸屬於本公司普通股股東的當年淨利潤（人民幣百萬元）	268	18,688
本公司發行在外普通股加權平均數（百萬股）	7,345	7,153
基本每股收益（人民幣元）	0.04	2.61
稀釋每股收益（人民幣元）	0.04	2.61

17. 存放中央銀行款項及法定保證金

（人民幣百萬元）	2008年12月31日	2007年12月31日
存放中央銀行的銀行業務法定存款準備金	12,829	14,265
存放中央銀行的其他存款	7,274	4,969
保險業務法定準備金	5,860	1,560
合計	25,963	20,794

深圳平安銀行股份有限公司（以下簡稱「深圳平安銀行」）按規定向中國人民銀行繳存人民幣存款準備金、外幣存款準備金。於2008年12月31日，人民幣存款準備金的繳存比例為13.5%（2007年12月31日：14.5%），外幣存款準備金的繳存比例為5%（2007年12月31日：5%）。

財務報表附註

2008年12月31日

17. 存放中央銀行款項及法定保證金（續）

本集團的保險業子公司依據中國保險法及其相關法規將不少於其註冊資本總額的20%的保險業務法定準備金分別存入中國境內的銀行。

18. 現金及存放銀行及其他金融機構款項

(人民幣百萬元)	2008年12月31日	2007年12月31日
現金	574	382
定期存款	74,458	57,384
存放銀行及其他金融機構款項	29,943	28,901
貸款及墊款	304	1,192
合計	105,279	87,859

以上現金及存放銀行及其他金融機構款項均未指定以公允價值計量。

於2008年12月31日，本集團的所有權受到限制的貨幣資金為人民幣14百萬元（2007年12月31日：人民幣14百萬元）。

於2008年12月31日，本集團存放於境外的貨幣資金為人民幣839百萬元（2007年12月31日：人民幣2,042百萬元）。

19. 固定到期日投資

(人民幣百萬元)	2008年12月31日	2007年12月31日
債券	327,650	235,373
保單質押貸款	3,725	2,411
買入返售金融資產	13,074	36,457
合計	344,449	274,241

(1) 債券

(人民幣百萬元)	2008年12月31日	2007年12月31日
持有至到期，攤餘成本	126,502	127,736
可供出售，公允價值	180,544	83,411
以公允價值計量且其變動計入損益 因交易而持有	20,604	24,226
合計	327,650	235,373
國債	97,326	88,365
央行票據	26,351	23,440
金融債	105,208	69,657
企業債	98,765	53,911
合計	327,650	235,373
上市	57,579	47,961
非上市	270,071	187,412
合計	327,650	235,373

19. 固定到期日投資(續)

(1) 債券(續)

於2008年12月31日，本集團面值約為人民幣40,983百萬元(2007年12月31日：人民幣12,044百萬元)的債券投資作為賣出回購金融資產款交易餘額的抵押品。截至本財務報表批准日，上述賣出回購金融資產款均已贖回。

(2) 買入返售金融資產

(人民幣百萬元)	2008年12月31日	2007年12月31日
證券 - 債券	9,159	27,173
票據	3,915	7,959
貸款	-	1,325
合計	13,074	36,457
減：減值準備	-	-
淨額	13,074	36,457

買入返售金融資產擔保物的公允價值與其賬面價值大致相等。

20. 權益投資

(人民幣百萬元)	2008年12月31日	2007年12月31日
證券投資基金	30,096	28,899
權益證券	24,503	100,032
合計	54,599	128,931

(1) 證券投資基金

(人民幣百萬元)	2008年12月31日	2007年12月31日
可供出售，公允價值	11,312	9,481
交易性金融資產	18,784	19,418
合計	30,096	28,899
上市	8,743	2,721
非上市	21,353	26,178
合計	30,096	28,899

(2) 權益證券

(人民幣百萬元)	2008年12月31日	2007年12月31日
可供出售，公允價值	20,937	86,381
以公允價值計量且其變動計入損益	3,566	13,651
合計	24,503	100,032
上市	23,876	99,297
非上市	627	735
合計	24,503	100,032

財務報表附註

2008年12月31日

21. 衍生金融工具

2008年12月31日

(人民幣百萬元)	資產		負債	
	名義金額	公允價值	名義金額	公允價值
利率掉期	18	1	223	15
貨幣遠期和掉期	215	1	194	1
認股權證	54	5	-	-
信用掉期	137	10	547	249
合計	424	17	964	265

2007年12月31日

(人民幣百萬元)	資產		負債	
	名義金額	公允價值	名義金額	公允價值
利率掉期	3,187	4	1,001	18
貨幣遠期和掉期	315	10	419	10
認股權證	65	159	606	99
信用掉期	365	4	584	62
合計	3,932	177	2,610	189

以上衍生工具均未指定為套期工具。

22. 發放貸款及墊款

(1) 發放貸款及墊款按個人及企業分布情況

(人民幣百萬元)	2008年12月31日	2007年12月31日
個人貸款及墊款		
信用卡	2,592	389
住房抵押	18,000	16,259
其他	3,874	3,340
企業貸款及墊款		
貸款	46,635	37,696
貼現	3,784	5,977
合計	74,885	63,661
貸款損失準備		
單項計提	(215)	(289)
組合計提	(510)	(247)
淨值	74,160	63,125

於2008年12月31日，本集團面值約為人民幣220百萬元的貸款（2007年12月31日：無）作為賣出回購金融資產款交易餘額的抵押品。截至本財務報表批准日，上述貸款均未贖回。

22. 發放貸款及墊款(續)

(2) 發放貸款及墊款按行業分布情況

(人民幣百萬元)	2008年		2007年	
	12月31日	比例	12月31日	比例
農業、林業及漁業	156	0.21%	96	0.15%
採掘業	419	0.56%	175	0.27%
製造業	10,278	13.73%	13,055	20.51%
能源業	3,807	5.08%	2,137	3.36%
交通運輸及通訊業	5,759	7.69%	4,009	6.30%
商業	8,926	11.93%	6,440	10.12%
房地產業	5,589	7.46%	6,173	9.70%
建築業	3,964	5.29%	3,332	5.23%
個人貸款	24,466	32.67%	19,988	31.40%
其他	11,521	15.38%	8,256	12.96%
合計	74,885	100.00%	63,661	100.00%

(3) 發放貸款及墊款按地區分布情況

(人民幣百萬元)	2008年		2007年	
	12月31日	比例	12月31日	比例
華南地區	52,603	70.25%	50,427	79.21%
華東地區	22,009	29.39%	12,889	20.25%
其他地區	273	0.36%	345	0.54%
合計	74,885	100.00%	63,661	100.00%

(4) 發放貸款及墊款按擔保方式分布情況

(人民幣百萬元)	2008年12月31日		2007年12月31日	
信用貸款	19,563		14,284	
保證貸款	16,978		12,972	
附擔保物貸款				
抵押貸款	30,053		25,273	
質押貸款	8,291		11,132	
合計	74,885		63,661	

(5) 逾期貸款分析如下

(人民幣百萬元)	2008年12月31日				
	3個月以內	3個月至1年	1至3年	3年以上	合計
信用貸款	296	56	17	88	457
保證貸款	56	200	19	9	284
附擔保物貸款					
抵押貸款	1,067	240	60	22	1,389
質押貸款	96	241	8	-	345
合計	1,515	737	104	119	2,475

財務報表附註

2008年12月31日

22. 發放貸款及墊款(續)

(5) 逾期貸款分析如下(續)

(人民幣百萬元)	2007年12月31日				合計
	3個月以內	3個月至1年	1至3年	3年以上	
信用貸款	88	8	9	99	204
保證貸款	46	3	130	11	190
附擔保物貸款					
抵押貸款	895	102	57	26	1,080
質押貸款	72	200	56	-	328
合計	1,101	313	252	136	1,802

(6) 貸款質量分析

(人民幣百萬元)	2008年12月31日		2007年12月31日	
	金額	比例	金額	比例
正常	70,900	94.68%	59,186	92.97%
關注	3,477	4.64%	3,863	6.07%
一般貸款	74,377	99.32%	63,049	99.04%
次級	184	0.25%	299	0.47%
可疑	187	0.25%	172	0.27%
損失	137	0.18%	141	0.22%
不良貸款	508	0.68%	612	0.96%
總額	74,885	100.00%	63,661	100.00%

(7) 貸款損失準備

(人民幣百萬元)	單項	組合	合計
2007年1月1日	2,250	181	2,431
本年提取	28	108	136
本年轉出	(1,735)	(42)	(1,777)
本年轉回			
減值貸款利息收入	(24)	-	(24)
其他因素導致的轉回	(230)	-	(230)
2007年12月31日	289	247	536
本年提取	8	263	271
本年核銷	(20)	-	(20)
本年轉回			
減值貸款利息收入	(10)	-	(10)
其他因素導致的轉回	(52)	-	(52)
2008年12月31日	215	510	725

23. 於聯營企業和合營企業的投資

於2008年12月31日，本集團的主要聯營和合營企業如下：

(人民幣百萬元)
被投資企業名稱

2008年12月31日

2007年12月31日

威立雅水務(昆明)投資有限公司(以下簡稱「威立雅昆明」)	185	169
威立雅水務(黃河)投資有限公司(以下簡稱「威立雅黃河」)	495	541
威立雅水務(柳州)投資有限公司(以下簡稱「威立雅柳州」)	86	105
山西太長高速公路有限責任公司(以下簡稱「山西太長」)	1,102	-
湖北深業華銀交通開發有限公司(以下簡稱「湖北深業華銀」)	568	618
京滬高鐵股權投資計劃(以下簡稱「京滬高鐵」)	2,432	-
杭州宋都房地產集團有限公司(以下簡稱「杭州宋都」)	473	-
平安財富錦康集合資金信託計劃(以下簡稱「錦康信託」)	100	-
紹興平安創新投資有限責任公司(以下簡稱「紹興平安創新」)	27	-
其他	-	39
合計	5,468	1,472

被投資企業名稱	註冊地	註冊(授權)資本/ 實收資本	持股比例	主營業務
威立雅昆明	香港	美元95,000,000/ 美元91,875,208	24%	投資水務公司
威立雅黃河	香港	美元250,000,000/ 美元151,195,839	49%	投資水務公司
威立雅柳州	香港	美元32,124,448/ 美元32,124,448	45%	投資水務公司
山西太長(註1)	中國	人民幣2,600,190,000 人民幣2,600,190,000	30%	經營高速公路
湖北深業華銀	中國	人民幣110,000,000 人民幣110,000,000	49%	投資高速公路
京滬高鐵(註2)	不適用	人民幣16,000,000,000/ 人民幣6,176,000,000	39.375%	投資高速鐵路
平安羅斯福 (控股)有限公司	香港	美元10,000/ 美元10,000	30%	投資百貨業務
杭州宋都	中國	人民幣75,000,000/ 人民幣75,000,000	20%	房地產建設及房地產開發
紹興平安創新	中國	美元300,000,000/ 美元90,000,000	30%	投資控股
錦康信託	中國	人民幣100,000,000/ 人民幣100,000,000	50%	投資管理醫療機構

財務報表附註

2008年12月31日

23. 於聯營企業和合營企業的投資（續）

註1：於2007年12月31日，平安壽險持有山西太長9%的股權，並以成本法核算該項投資。於2008年度，平安壽險對山西太長的股權投資比例增加至30%，並改按權益法核算該項投資。

註2：關於本集團對京滬高鐵的資本承諾請參見附註48. (1)。

24. 應收保費

(人民幣百萬元)	2008年12月31日	2007年12月31日
應收保費	4,573	4,613
減：壞賬準備	(161)	(179)
應收保費淨值	4,412	4,434
人壽保險	2,694	2,626
財產保險	1,718	1,808
應收保費淨值	4,412	4,434

本集團對預計不能收回的應收保費定期計提壞賬準備。信用期限一般為一至五個月。管理層定期對逾期餘額進行審查。

應收保費的賬齡分析如下：

(人民幣百萬元)	2008年12月31日	2007年12月31日
3個月以內	4,059	4,263
3個月至1年	240	168
1年以上	113	3
合計	4,412	4,434

25. 應收分保合同準備金

(人民幣百萬元)	2008年12月31日	2007年12月31日
應收分保未到期責任準備金	3,230	2,564
應收分保未決賠款準備金	3,238	2,304
應收分保壽險責任準備金	2,404	12
合計	8,872	4,880

於2008年度，平安壽險與慕尼黑再保險公司北京分公司簽訂了不約定期限的再保險合約，將其47個傳統非分紅險於2008年12月31日有效保單的全部自留死亡風險保額進行分出。上述再保險分入公司無權終止合約。管理層認為此項再保險安排將轉移上述保單的死亡保險風險，鎖定上述保單未來的相關死差益。因簽訂上述再保險合約而確認的稅前收益約為人民幣23.9億元，並已計入2008年當期損益。

26. 遞延保單獲得成本

(人民幣百萬元)	人壽保險	財產保險	合計
2007年1月1日餘額	30,061	1,805	31,866
遞延	10,248	3,997	14,245
攤銷	(1,428)	(3,445)	(4,873)
計入權益的未實現投資收益淨額的影響(影子會計調整)	67	-	67
2007年12月31日餘額	38,948	2,357	41,305
遞延	13,674	5,210	18,884
攤銷	(4,942)	(4,648)	(9,590)
2008年12月31日餘額	47,680	2,919	50,599

27. 投資性房地產

(人民幣百萬元)	2008年	2007年
原值		
1月1日餘額	4,506	1,918
收購子公司	-	2,046
本年新增數	1,704	454
淨轉入/(轉出)至物業及設備	(135)	126
在建工程轉入	1,367	-
本年減少數	(299)	(38)
12月31日餘額	7,143	4,506
累計折舊及減值準備		
1月1日餘額	624	390
收購子公司	-	91
本年計提數	169	119
淨轉入/(轉出)至物業及設備	(31)	55
本年減少數	(8)	(10)
計提減值準備	-	(21)
12月31日餘額	754	624
淨額		
12月31日餘額	6,389	3,882
1月1日餘額	3,882	1,528
公允價值	8,478	5,846

投資性房地產於2008年12月31日的公允價值，乃由本公司董事參考獨立評估師行所作估值結果後評估得出。

本年度投資性房地產的租金收入為人民幣367百萬元(2007年：人民幣299百萬元)，該金額包括在淨投資收益中。

本年處置投資性房地產取得收益為人民幣7百萬元(2007年：人民幣2百萬元)。

於2008年12月31日，本集團賬面淨值為人民幣1,970百萬元(2007年12月31日：人民幣2,041百萬元)的投資性房地產用於賬面值為人民幣1,560百萬元(2007年12月31日：人民幣1,612百萬元)的長期借款的抵押物。

財務報表附註

2008年12月31日

27. 投資性房地產（續）

於2008年12月31日，淨額為人民幣2,983百萬元（2007年12月31日：人民幣192百萬元）的投資性房地產的產權證正在辦理中。

28. 物業及設備

（人民幣百萬元）	租賃固定 資產改良	房屋及 建築物	辦公設備、 家具及裝修	運輸設備	在建工程	合計
原值						
2008年1月1日餘額	691	4,040	2,412	491	3,472	11,106
新增子公司轉入數	-	-	2	-	17	19
本期新增數	355	108	782	122	1,777	3,144
在建工程轉入數	189	4	32	-	(1,592)	(1,367)
淨投資性房地產轉入數	-	135	-	-	-	135
本年減少數	(226)	(52)	(424)	(47)	(998)	(1,747)
2008年12月31日餘額	1,009	4,235	2,804	566	2,676	11,290
累計折舊及減值準備						
2008年1月1日餘額	405	946	1,305	274	11	2,941
本年計提數	145	163	301	51	-	660
淨投資性房地產轉入數	-	31	-	-	-	31
本年減少數	(223)	(11)	(354)	(41)	-	(629)
2008年12月31日餘額	327	1,129	1,252	284	11	3,003
淨額						
2008年12月31日餘額	682	3,106	1,552	282	2,665	8,287
2008年1月1日餘額	286	3,094	1,107	217	3,461	8,165

28. 物業及設備（續）

(人民幣百萬元)	租賃固定 資產改良	房屋及 建築物	辦公設備、 家具及裝修	運輸設備	在建工程	合計
原值						
2007年1月1日餘額	532	3,705	2,131	421	644	7,433
新增子公司轉入數	47	-	17	2	-	66
本年新增數	100	-	515	101	3,381	4,097
在建工程轉入數	50	503	-	-	(553)	-
淨轉出至投資性房地產	-	(126)	-	-	-	(126)
本年減少數	(38)	(42)	(251)	(33)	-	(364)
2007年12月31日餘額	691	4,040	2,412	491	3,472	11,106
累計折舊及減值準備						
2007年1月1日餘額	303	836	1,263	254	11	2,667
新增子公司轉入數	-	-	4	1	-	5
本年計提數	133	171	260	45	-	609
淨轉出至投資性房地產	-	(55)	-	-	-	(55)
本年減少數	(31)	(13)	(222)	(26)	-	(292)
減值準備	-	7	-	-	-	7
2007年12月31日餘額	405	946	1,305	274	11	2,941
淨額						
2007年12月31日餘額	286	3,094	1,107	217	3,461	8,165
2007年1月1日餘額	229	2,869	868	167	633	4,766

於2008年12月31日，淨額約為人民幣544百萬元（2007年12月31日：人民幣1,009百萬元）的房屋及建築物的產權證正在辦理中。

財務報表附註

2008年12月31日

29. 無形資產

(人民幣百萬元)	商譽	高速公路 收費經營權	預付土地 租賃款	軟件及其他	合計
原值					
2008年1月1日餘額	610	2,754	1,026	450	4,840
新增子公司轉入數	-	4,672	144	-	4,816
本年新增數	53	-	1,307	304	1,664
本年減少數	(46)	-	-	(3)	(49)
2008年12月31日餘額	617	7,426	2,477	751	11,271
累計攤銷及減值準備					
2008年1月1日餘額	-	104	136	200	440
新增子公司轉入數	-	100	-	-	100
本年提取數	-	263	57	135	455
本年減少數	-	-	-	(3)	(3)
2008年12月31日餘額	-	467	193	332	992
淨額					
2008年12月31日餘額	617	6,959	2,284	419	10,279
2008年1月1日餘額	610	2,650	890	250	4,400

(人民幣百萬元)	商譽	高速公路 收費經營權	預付土地 租賃款	軟件及其他	合計
原值					
2007年1月1日餘額	409	-	1,026	384	1,819
新增子公司轉入數	160	2,754	-	-	2,914
本年新增數	54	-	-	118	172
本年減少數	(13)	-	-	(52)	(65)
2007年12月31日餘額	610	2,754	1,026	450	4,840
累計攤銷及減值準備					
2007年1月1日餘額	-	-	110	225	335
新增子公司轉入數	-	101	-	-	101
本年提取數	-	3	26	67	96
本年減少數	-	-	-	(92)	(92)
2007年12月31日餘額	-	104	136	200	440
淨額					
2007年12月31日餘額	610	2,650	890	250	4,400
2007年1月1日餘額	409	-	916	159	1,484

(1) 高速公路收費經營權

高速公路經營權以合理基礎攤銷。於2008年12月31日，本集團高速公路經營權均被用作賬面價值為人民幣3,830百萬元之長期借款或長期應付款之質押物（2007年12月31日：人民幣1,606百萬元）。

(2) 商譽

商譽的可收回金額根據使用價值釐定，該使用價值乃按現金流量預測經管理層批准的財務計劃、現金流量預測及稅前公司特定風險調整折現率計算確定。5年以後的預測現金流量乃按固定增長率推算。預測現金流量乃按管理層對市場發展的預期而估計的未來利潤擬定。

29. 無形資產(續)

(3) 預付土地租賃款

預付土地租賃款依照中國法律取得，具有(一定)期限，其相關成本按直線法攤銷。與本集團預付土地租賃款相關的所有土地均位於中國境內。預付土地租賃款於2008年12月31日的賬面淨值預期將在50至70年(2007年：50至70年)的使用期限內攤銷。

於2008年12月31日，淨額約為人民幣1,807百萬元(2007年12月31日：人民幣483百萬元)的預付土地租賃款的產權證正在辦理中。於2008年12月31日，該筆款項乃為建造上海和深圳辦公物業發生的土地獲得成本。本公司管理層認為，於2008年12月31日，已對沒有產權證明的預付土地租賃款提取了充足的減值準備。

30. 其他資產

(人民幣百萬元)	2008年12月31日	2007年12月31日
預付賠付款	1,075	221
其他應收款	3,287	1,627
應收分保賬款	2,733	2,452
應收利息	6,435	3,962
抵債資產	131	538
其他資產	680	177
合計	14,341	8,977

31. 股本

(百萬)	2008年12月31日	2007年12月31日
註冊、已發行及繳足股份數量(每股面值人民幣1元)	7,345	7,345

32. 儲備與未分配利潤

集團

集團本年和上年的儲備及其變動金額在合併股東權益變動表中列示。

於2008年12月31日，本集團各子公司提取的盈餘公積中歸屬於本公司的金額為人民幣3,109百萬元。

於2008年12月31日，本集團各子公司提取的一般風險準備中歸屬於本公司的金額為人民幣2,214百萬。

財務報表附註

2008年12月31日

32. 儲備與未分配利潤（續）

公司

（人民幣百萬元）	附註	資本公積	盈餘公積	一般風險 準備	淨未實現 收益／ （損失）	未分配利潤	總計
2008年1月1日餘額		51,907	5,655	395	288	5,934	64,179
2008年度淨利潤		-	-	-	-	4,703	4,703
可供出售投資的淨損失		-	-	-	(2,471)	-	(2,471)
由權益轉入利潤表的可供出售 投資的淨收益		-	-	-	(184)	-	(184)
重分類至利潤表的減值損失		-	-	-	409	-	409
已確認的遞延稅款淨額		-	-	-	482	-	482
宣派股息	15	-	-	-	-	(5,142)	(5,142)
提取盈餘公積		-	470	-	-	(470)	-
2008年12月31日餘額		51,907	6,125	395	(1,476)	5,025	61,976
2007年1月1日餘額		14,835	6,126	395	585	1,686	23,627
發行新股		37,720	-	-	-	-	37,720
股票發行費用		(648)	-	-	-	-	(648)
2007年度淨利潤		-	-	-	-	6,862	6,862
可供出售投資的淨損失		-	-	-	438	-	438
由權益轉入利潤表的可供出售 投資的淨收益		-	-	-	(782)	-	(782)
已確認的遞延稅款淨額		-	-	-	47	-	47
宣派股息	15	-	-	-	-	(3,085)	(3,085)
轉自盈餘公積		-	(1,157)	-	-	1,157	-
提取盈餘公積		-	686	-	-	(686)	-
2007年12月31日餘額		51,907	5,655	395	288	5,934	64,179

根據本公司章程，本公司須按照其法定財務報表內所確定淨利潤（按中國會計準則編製）的10%提取法定盈餘公積。倘該公積達到本公司註冊資本的50%，本公司可終止提取該盈餘公積。本公司亦可自其淨利潤中提取任意盈餘公積，惟該等提取須由股東以決議案方式批准。該等儲備不得用作設立目標以外的其他用途。在提取該儲備之前，利潤用來彌補以前年度的虧損。

資本公積主要指發行股份所產生的股本溢價。

根據股東大會上通過的決議案，法定盈餘公積、任意盈餘公積和資本公積可轉增資本。轉增資本後的法定盈餘公積餘額不得少於註冊資本的25%。

根據相關規定，一般風險準備可用作彌補因從事保險、銀行、信託、證券和期貨業務所產生的非預期重大損失。本集團從事上述相應業務的公司將需根據適用的中國財務規定，在年度財務報告中，各自基於中國會計準則的當年利潤或年末風險資產提取準備金，相應的準備金不能作為利潤分配或轉增資本。

32. 儲備與未分配利潤（續）

公司（續）

根據相關規定，本公司可用於利潤分配之稅後淨利潤，應為如下兩者中金額較小者：(i)根據中國會計準則確定的未分配利潤及(ii)根據國際財務報告準則確定的未分配利潤。2007年度的利潤分配方案已於2008年5月13日經股東大會通過批准。

33. 應付銀行及其他金融機構款項

（人民幣百萬元）

	2008年12月31日	2007年12月31日
其他銀行及金融機構的存款	17,204	7,532
短期借款	3,104	3,894
長期借款	3,884	3,218
合計	24,192	14,644

本集團就本期內負債的本金和利息及其他重大方面不存在違約行為。

34. 賣出回購金融資產款

（人民幣百萬元）

	2008年12月31日	2007年12月31日
票據	-	1,676
證券 - 債券	40,904	11,880
貸款	220	-
合計	41,124	13,556

35. 客戶存款及保證金

（人民幣百萬元）

	2008年12月31日	2007年12月31日
活期存款		
- 公司客戶	33,827	32,769
- 個人客戶	7,342	6,160
定期存款		
- 公司客戶	39,255	34,297
- 個人客戶	7,638	4,305
代理買賣證券款		
- 公司客戶	736	5,135
- 個人客戶	6,193	9,259
合計	94,991	91,925

財務報表附註

2008年12月31日

36. 保險合同負債

(人民幣百萬元)	2008年12月31日	2007年12月31日
壽險責任準備金	344,170	323,744
投資型保單賬戶餘額	59,557	34,734
保險合同保戶賬戶負債	30,749	34,871
未到期責任準備金	18,125	15,480
未決賠款準備金	9,740	7,645
合計	462,341	416,474

(人民幣百萬元)	2008年12月31日			2007年12月31日		
	保險 合同負債	分出予 再保險公司	淨額	保險 合同負債	分出予 再保險公司	淨額
長期人壽保險合同及含有任意 分紅特徵的投資合同	434,476	(2,404)	432,072	393,349	(12)	393,337
短期人壽保險合同	3,632	(713)	2,919	2,853	(445)	2,408
財產保險合同	24,233	(5,755)	18,478	20,272	(4,423)	15,849
合計	462,341	(8,872)	453,469	416,474	(4,880)	411,594

(人民幣百萬元)	2008年12月31日	2007年12月31日
保險合同流動負債總額*		
長期人壽保險	11,737	14,726
短期人壽保險	3,568	2,810
財產保險	18,871	15,189
保險合同非流動負債總額		
長期人壽保險	422,739	378,623
短期人壽保險	64	43
財產保險	5,362	5,083
合計	462,341	416,474

* 預期於資產負債表日起12個月內結付。

36. 保險合同負債（續）

(1) 長期人壽保險合同及含有任意分紅特徵的投資合同

(人民幣百萬元)	2008年12月31日	2007年12月31日
壽險責任準備金	344,170	323,744
投資型保單賬戶餘額	59,557	34,734
保險合同保戶賬戶負債	30,749	34,871
合計	434,476	393,349

壽險責任準備金分析如下：

(人民幣百萬元)	2008年	2007年
1月1日餘額	323,744	268,436
新增加業務	15,406	13,040
淨有效業務變動，包括公允價值變動產生的分紅特別儲備變動等	7,090	39,893
計入權益的未實現投資收益／(損失)淨額的影響(影子會計調整)	(2,070)	2,375
12月31日餘額	344,170	323,744

(2) 短期人壽保險合同

(人民幣百萬元)	2008年12月31日	2007年12月31日
未到期責任準備金	2,449	2,098
未決賠款準備金	1,183	755
合計	3,632	2,853

短期人壽保險的未到期責任準備金分析如下：

(人民幣百萬元)	2008年			2007年		
	毛額	分出予 再保險公司	淨額	毛額	分出予 再保險公司	淨額
1月1日餘額	2,098	(262)	1,836	1,890	(273)	1,617
本年承保保費收入	5,421	(950)	4,471	4,639	(683)	3,956
本年已賺保費收入	(5,070)	871	(4,199)	(4,431)	694	(3,737)
12月31日餘額	2,449	(341)	2,108	2,098	(262)	1,836

短期人壽保險的未決賠款準備金分析如下：

(人民幣百萬元)	2008年			2007年		
	毛額	分出予 再保險公司	淨額	毛額	分出予 再保險公司	淨額
1月1日餘額	755	(183)	572	629	(193)	436
本年應計賠款	3,258	(952)	2,306	2,349	(514)	1,835
本年已支付賠款	(2,830)	763	(2,067)	(2,223)	524	(1,699)
12月31日餘額	1,183	(372)	811	755	(183)	572

財務報表附註

2008年12月31日

36. 保險合同負債（續）

(3) 財產保險合同

(人民幣百萬元)	2008年12月31日	2007年12月31日
未到期責任準備金	15,676	13,382
未決賠款準備金	8,557	6,890
合計	24,233	20,272

財產保險的未到期責任準備金分析如下：

(人民幣百萬元)	2008年			2007年		
	毛額	分出予 再保險公司	淨額	毛額	分出予 再保險公司	淨額
1月1日餘額	13,382	(2,302)	11,080	10,930	(2,133)	8,797
本年承保保費收入	27,014	(4,833)	22,181	21,666	(3,588)	18,078
本年已賺保費收入	(24,720)	4,246	(20,474)	(19,214)	3,419	(15,795)
12月31日餘額	15,676	(2,889)	12,787	13,382	(2,302)	11,080

財產保險的未決賠款準備金分析如下：

(人民幣百萬元)	2008年			2007年		
	毛額	分出予 再保險公司	淨額	毛額	分出予 再保險公司	淨額
1月1日餘額	6,890	(2,121)	4,769	5,851	(1,531)	4,320
本年應計賠款	16,536	(2,924)	13,612	12,154	(2,503)	9,651
本年已支付賠款	(14,869)	2,179	(12,690)	(10,915)	1,913	(9,002)
保單轉移	-	-	-	(200)	-	(200)
12月31日餘額	8,557	(2,866)	5,691	6,890	(2,121)	4,769

37. 保戶投資合同負債

(人民幣百萬元)	2008年12月31日	2007年12月31日
投資合同保戶賬戶負債	3,979	4,622
投資合同準備金	2,657	799
合計	6,636	5,421
流動部分*	548	471
非流動部分	6,088	4,950
合計	6,636	5,421

* 預期於資產負債表日起12個月內結付。

投資合同負債分析如下：

(人民幣百萬元)	2008年	2007年
1月1日餘額	5,421	4,233
已收保費	3,023	1,211
投資收益／(虧損)增加	(853)	883
因已支付保戶利益而減少的負債	(966)	(840)
保單管理費及退保費的扣除	(74)	(66)
其他	85	-
12月31日餘額	6,636	5,421

保戶投資合同的收益取決於所選擇的資產的收益。

保戶投資合同產生的負債由該合同下各自的標的資產為參照來計量。

38. 遞延所得稅資產和負債

(人民幣百萬元)	2008年12月31日	2007年12月31日
遞延所得稅資產	6,876	87
遞延所得稅負債	(998)	(6,369)
淨額	5,878	(6,282)

(人民幣百萬元)	2008年				12月31日餘額
	1月1日餘額	本年計入損益	本年直接計入權益	其他	
以公允價值計量且其變動計入損益的					
金融資產及負債的公允價值變動	(1,067)	1,367	-	-	300
可供出售金融資產及減值損失的公允價值變動	(5,942)	6,012	6,343	-	6,413
保險責任準備金	10,714	1,396	(251)	-	11,859
遞延保單獲得成本	(10,326)	(2,319)	-	-	(12,645)
其他	339	(160)	(4)	(224)	(49)
合計	(6,282)	6,296	6,088	(224)	5,878

財務報表附註

2008年12月31日

38. 遞延所得稅資產和負債（續）

2007年

(人民幣百萬元)	1月1日餘額	本年計入損益	本年直接計入權益	其他	12月31日餘額
以公允價值計量且其變動計入損益的					
金融資產及負債的公允價值變動	(514)	(553)	-	-	(1,067)
可供出售金融資產及減值損失的公允價值變動	(2,023)	(26)	(3,893)	-	(5,942)
保險責任準備金	5,852	4,406	456	-	10,714
遞延保單獲得成本	(5,093)	(5,233)	-	-	(10,326)
其他	538	109	-	(308)	339
合計	(1,240)	(1,297)	(3,437)	(308)	(6,282)

本集團認為未來很可能產生用於抵扣上述可抵扣暫時性差異的應納稅所得額，因此確認以上項目的遞延所得稅資產。

39. 其他負債

(人民幣百萬元)

2008年12月31日

2007年12月31日

應付年金及其他保險	6,222	5,161
預收保費	2,210	2,981
應付職工薪酬	2,156	4,732
應付佣金	1,243	1,104
應付分保賬款	3,571	2,656
保險保障基金	159	126
應付利息	975	574
應付股利	95	86
長期應付款	1,506	-
其他應付款	5,667	4,441
其他	385	119
合計	24,189	21,980

40. 受託業務

(人民幣百萬元)

2008年12月31日

2007年12月31日

信託受託資產	43,765	43,520
企業年金受託資產	12,402	4,983
委託貸款	1,233	1,654
資產管理受託資產	6,974	1,317
合計	64,374	51,474

以上項目均在資產負債表外核算。

41. 風險與資本管理

(1) 保險風險

保險合同風險是指發生保險事故的可能性以及由此產生的賠款金額和時間的不確定性。在這類保險合同下，本集團面臨的主要風險是實際賠款及保戶利益給付超過已計提保險責任準備金的賬面額。這種風險在下列情況下均可能出現：

發生性風險 – 保險事故發生的數量與預期不同的可能性。

嚴重性風險 – 保險事故產生的成本與預期不同的可能性。

發展性風險 – 保險人的責任金額在合同期結束時出現變動的可能性。

風險的波動性可通過把損失風險分散至大批保險合同組合而得以改善，因為較分散的合同組合很少因組合中某部分的變動而使整體受到影響。慎重選擇和實施承保策略和方針也可改善風險的波動性。

本集團保險業務包括長期人壽保險合同、財產保險和短期人壽保險合同等。就以死亡為承保風險的而言，傳染病、生活方式的巨大改變和自然災害均為可能增加整體索賠率的重要因素，從而導致比預期更早或更多的索賠。就以生存為承保風險的合同而言，最重要的影響因素是有助延長壽命的醫學水平和社會條件的不斷改善。就財產保險合同而言，索賠經常受到自然災害、巨災、恐怖襲擊等因素影響。

目前，風險在本集團所承保的各地區未存在重大分別，但不合理的金額集中可能對基於組合進行賠付的嚴重程度產生影響。

含固定和保證給付以及固定未來保費的合同，並無可減少保險風險的重大緩和條款和情況。但是，對於若干分紅保險合同而言，其分紅特徵使較大部分保險風險由投保方所承擔。

保險風險也會受保戶終止合同、降低保費、拒絕支付保費或行使年金轉換權利影響。因此，保險風險受保單持有人的行為和決定影響。

本集團保險風險的集中度於附註36按主要業務類別的保險合同負債分析中反映。

(a) 長期人壽保險合同及含有任意分紅特徵的投資合同

假設

在確定負債及選擇有關長期人壽保險合同與投資合同的假設時須作出重大判斷。該等假設乃於估值日經適當及謹慎估計確定。

對於估計負債特別敏感的主要假設如下：

死亡率、發病率和保單退保率

因被保險人年齡不同而有異的死亡率和發病率以及因保單類別不同而有異的保單退保率的設定乃基於保單簽發日的預計經驗並考慮不利偏差（如適用）的影響。死亡率、發病率和保單退保率假設，乃以對本集團實際經驗的分析為依據。

對長期人壽保險保單而言，死亡率上升將導致賠付數量增加及賠付發生早於預期，因而增加支出及減少股東的利潤。

對年金合同而言，死亡率高將導致年金付款減少，因而減少支出並增加利潤。

在保單初期退保率上升會減少股東利潤，但在保單後期則大致呈中性。

財務報表附註

2008年12月31日

41. 風險與資本管理（續）

(1) 保險風險（續）

(a) 長期人壽保險合同及含有任意分紅特徵的投資合同（續）

假設（續）

投資收益率

對於非投資連結險的壽險合同，本集團對2009年的未來投資收益率變更為4.25%，以後每年增加0.25%，至2014年及其後達到5.5%。該投資收益率經考慮現時市場情況、本集團目前及預期的資產分配等因素得出。該投資收益率亦用作估計毛保費準備金和基於組合的負債充足性測試的最優投資收益率假設。

投資收益率假設的上升將導致估計的壽險負債下降。

費用

維持費用假設反映維持有效保單的預計費用。保單管理費用的假設是根據預期單位成本而釐定。單位成本根據對實際經驗的分析結果而定。

其他

其他假設包括稅項、未來分紅水平等。

用於估計本集團長期人壽保險合同及含有任意分紅特徵的投資合同負債的假設須經判斷，且該假設具有不確定性。

敏感性分析

本集團已調查基於未來經驗的各種獨立假設變動分別對長期壽險合同負債產生的影響。對大多數保險合同而言，假設於保單生效時設定並維持不變。假設的變動對負債的影響僅於負債未能通過負債充足性測試時出現。本集團已考慮下列假設的變動：

- 投資收益率假設每年增加25個基點；
- 投資收益率假設每年減少25個基點；
- 保單維護費用率增加10%；
- 發病率／死亡率減少10%；及
- 保單退保率減少10%。

41. 風險與資本管理（續）

(1) 保險風險（續）

(a) 長期人壽保險合同及含有任意分紅特徵的投資合同（續）

敏感性分析（續）

2008年12月31日					
（人民幣百萬元）	單項變量變動	對壽險責任 準備金毛額 的影響*	對壽險責任 準備金淨額 的影響*	對稅前利潤 的影響	對股東權益 的稅前影響
		增加／（減少）	增加／（減少）	增加／（減少）	增加／（減少）
投資收益率	增加25個基點	(109)	(109)	109	109
投資收益率	減少25個基點	127	127	(127)	(127)
保單維護費用率	+10%	(16)	(16)	16	16
發病率／死亡率	-10%	46	46	(46)	(46)
*保單退保率	-10%	190	190	(190)	(190)

2007年12月31日					
（人民幣百萬元）	單項變量變動	對壽險責任 準備金毛額 的影響*	對壽險責任 準備金淨額 的影響*	對稅前利潤 的影響	對股東權益 的稅前影響
		增加／（減少）	增加／（減少）	增加／（減少）	增加／（減少）
投資收益率	增加25個基點	(1,353)	(1,353)	1,353	1,353
投資收益率	減少25個基點	1,468	1,468	(1,468)	(1,468)
保單維護費用率	+10%	20	20	(20)	(20)
發病率／死亡率	-10%	343	343	(343)	(343)
*保單退保率	-10%	207	207	(207)	(207)

* 包括含有任意分紅特徵的投資合同

上述敏感性分析未考慮資產及負債會受到積極管理和在市場實際發生變動時將有所變化的情況。

上述分析的其他局限包括使用假定市場變動以反映潛在風險，以及假設利率均將以單一方向變化。

財務報表附註

2008年12月31日

41. 風險與資本管理（續）

(1) 保險風險（續）

(b) 財產及短期人壽保險合同

假設

估計採用的主要假設為本集團的過往賠付經驗，包括各事故年度的平均賠付成本、理賠費用、賠付通脹因素及賠案數目的假設。須運用判斷來評估外部因素（如司法裁決及政府立法等）對估計的影響。

其他主要假設包括結付延遲等。

敏感性分析

上述主要假設將影響財產及短期人壽保險的未決賠款準備金。若干變量的敏感度無法量化，如法律變更、估計程序的不確定性等。此外，由於發生索賠與報案和最終結案之間的時間差異，於評估日尚無法精確地確定未決賠款準備金數額。

下表列示未決賠款準備金進展信息：

(人民幣百萬元)	財產保險（事故年度）- 毛額					合計
	2004年	2005年	2006年	2007年	2008年	
累計賠付款估計額：						
當年末	5,955	7,171	9,317	10,700	16,056	
1年後	5,948	7,172	10,305	10,904	-	
2年後	5,397	6,953	9,805	-	-	
3年後	5,259	6,797	-	-	-	
4年後	5,186	-	-	-	-	
累計賠付款項估計額	5,186	6,797	9,805	10,904	16,056	48,748
累計已支付的賠付款項	(5,161)	(6,725)	(9,064)	(9,880)	(9,594)	(40,424)
小計						8,324
以前期間調整額及間接理賠費用						233
尚未支付的賠付款項						8,557

41. 風險與資本管理 (續)

(1) 保險風險 (續)

(b) 財產及短期人壽保險合同 (續)

敏感性分析 (續)

(人民幣百萬元)	財產保險 (事故年度) - 淨額					合計
	2004年	2005年	2006年	2007年	2008年	
累計賠付款估計額：						
當年末	4,181	5,266	7,219	8,875	12,812	
1年後	4,228	5,280	7,362	9,061	-	
2年後	3,833	5,129	7,104	-	-	
3年後	3,732	5,005	-	-	-	
4年後	3,675	-	-	-	-	
累計賠付款項估計額	3,675	5,005	7,104	9,061	12,812	37,657
累計已支付的賠付款項	(3,656)	(4,951)	(6,912)	(8,341)	(8,327)	(32,187)
小計						5,470
以前期間調整額及間接理賠費用						221
尚未支付的賠付款項						5,691
(人民幣百萬元)	短期人壽保險 (事故年度) - 毛額					合計
	2004年	2005年	2006年	2007年	2008年	
累計賠付款項估計額：						
當年末	1,571	1,767	2,039	2,316	3,233	
1年後	1,577	1,960	1,983	2,335	-	
2年後	1,582	1,935	1,990	-	-	
3年後	1,582	1,935	-	-	-	
4年後	1,582	-	-	-	-	
累計賠付款項估計額	1,582	1,935	1,990	2,335	3,233	11,075
累計已支付的賠付款項	(1,582)	(1,935)	(1,990)	(2,291)	(2,125)	(9,923)
小計						1,152
以前期間調整額及間接理賠費用						31
尚未支付的賠付款項						1,183

財務報表附註

2008年12月31日

41. 風險與資本管理 (續)

(1) 保險風險 (續)

(b) 財產及短期人壽保險合同 (續)

敏感性分析 (續)

(人民幣百萬元)	短期人壽保險(事故年度)- 淨額					合計
	2004年	2005年	2006年	2007年	2008年	
累計賠付款項估計額：						
當年末	1,053	1,156	1,616	1,790	2,265	
1年後	1,057	1,482	1,555	1,682	-	
2年後	1,086	1,538	1,461	-	-	
3年後	1,086	1,538	-	-	-	
4年後	1,086	-	-	-	-	
累計賠付款項估計額	1,086	1,538	1,461	1,682	2,265	8,032
累計已支付的賠付款項	(1,086)	(1,538)	(1,461)	(1,651)	(1,516)	(7,252)
小計						780
以前期間調整額及間接理賠費用						31
尚未支付的賠付款項						811

就最終成本的敏感性而言，例如平均賠款成本的變動會導致未決賠款準備金的同比例變動。

(人民幣百萬元)	2008年12月31日				
	單項變量變動	對未決賠款 準備金毛額 的影響 增加/(減少)	對未決賠款 準備金淨額 的影響 增加/(減少)	對稅前利潤 的影響 增加/(減少)	對股東權益 的稅前影響 增加/(減少)
平均賠款成本					
財產保險	+5%	428	285	(285)	(285)
短期人壽保險	+5%	59	41	(41)	(41)

(人民幣百萬元)	2007年12月31日				
	單項變量變動	對未決賠款 準備金毛額 的影響 增加/(減少)	對未決賠款 準備金淨額 的影響 增加/(減少)	對稅前利潤 的影響 增加/(減少)	對股東權益 的稅前影響 增加/(減少)
平均賠款成本					
財產保險	+5%	345	238	(238)	(238)
短期人壽保險	+5%	38	29	(29)	(29)

41. 風險與資本管理（續）

(1) 保險風險（續）

(c) 再保險

本集團主要通過訂立再保險合同控制保險業務的損失風險。大部分分保業務為成數分保及溢額分保，並按產品類別設立不同自留額。對於可從再保險公司攤回的賠款金額，使用與原保單一致的假設估計，並在資產負債表內列示為應收分保賬款或應收分保未決賠款準備金。

儘管本集團可能已訂立再保險合同，但這並不解除本集團對保戶承擔的直接責任。因此存在因再保險公司未能履行再保險合同應承擔的責任而產生的信用風險。

(2) 市場風險

市場風險是指因匯率（外匯風險）、市場利率（利率風險）和市場價格（價格風險）波動而引起的金融工具公允價值變動的風險，不論該價格變動是因個別工具或其發行人特有因素所致或因影響在市場上交易的所有工具的因素造成。

(a) 外匯風險

外匯風險是指因匯率變動產生損失的風險。人民幣與本集團從事業務地區的其他貨幣之間的匯率波動會影響本集團的財務狀況和經營業績。目前本集團面臨的外匯風險主要來自美元對人民幣，港幣對人民幣和歐元對人民幣的匯率波動。現時本集團務求通過減少外匯淨餘額的方法來降低外匯風險。

以下是在其他變量不變的情況下，關鍵變量可能發生的合理變動對利潤及權益（因對匯率敏感的貨幣性資產和負債及以公允價值計量的非貨幣資產和負債的公允價值發生變化）的稅前影響。變量之間存在的相關性會對市場風險的最終影響金額產生重大作用，但為了描述變量的影響情況，本集團假定其變化是獨立的。

(人民幣百萬元)	變量變動	2008年12月31日		2007年12月31日	
		減少／(增加) 稅前利潤	減少／(增加) 稅前權益	減少／(增加) 稅前利潤	減少／(增加) 稅前權益
美元	對人民幣貶值5%	546	546	571	588
港元	對人民幣貶值5%	(135)	221	(107)	369
其他幣種	對人民幣貶值5%	-	54	46	1,061
合計		411	821	510	2,018

財務報表附註

2008年12月31日

41. 風險與資本管理(續)

(2) 市場風險(續)

(a) 外匯風險(續)

本集團主要貨幣性資產和負債(扣除投資連結賬戶餘額)及以公允價值計量的非貨幣性資產和負債按主要幣種列示如下:

(百萬元)	2008年12月31日					折合人民幣 合計
	人民幣	美元(原幣)	港幣(原幣)	歐元(原幣)	其他幣種 (折合人民幣)	
資產						
存放中央銀行款項及法定保證金	25,624	45	36	-	-	25,963
現金及存放銀行及其他金融機構款項	98,447	790	1,614	-	9	105,279
固定到期日投資	343,826	68	180	-	-	344,449
權益投資	38,376	1,072	8,150	112	-	53,972
發放貸款及墊款	73,196	101	310	-	-	74,160
應收保費	4,072	48	14	-	-	4,412
應收分保合同準備金	5,040	88	1	-	-	5,642
其他資產	10,852	78	31	-	-	11,412
合計	599,433	2,290	10,336	112	9	625,289
負債						
應付銀行及其他金融機構款項	18,758	235	4,341	-	-	24,192
賣出回購金融資產款	41,124	-	-	-	-	41,124
客戶存款及保證金	93,546	187	189	-	-	94,991
保戶投資合同負債	2,657	-	-	-	-	2,657
應付保單紅利	12,012	-	-	-	-	12,012
保險合同負債	443,410	110	55	-	6	444,216
其他負債	18,980	160	749	-	-	20,734
合計	630,487	692	5,334	-	6	639,926

41. 風險與資本管理(續)

(2) 市場風險(續)

(a) 外匯風險(續)

(百萬元)	2007年12月31日					折合人民幣 合計
	人民幣	美元(原幣)	港幣(原幣)	歐元(原幣)	其他幣種 (折合人民幣)	
資產						
存放中央銀行款項及法定保證金	20,571	18	97	-	-	20,794
現金及存放銀行及其他金融機構款項	84,252	235	2,000	1	5	87,859
固定到期日投資	272,522	209	205	-	-	274,241
權益投資	87,345	1,340	10,539	1,987	3	128,197
發放貸款及墊款	61,206	243	156	-	-	63,125
應收保費	4,148	37	16	-	-	4,434
應收分保合同準備金	1,230	148	5	-	-	2,316
其他資產	6,775	67	126	1	-	7,393
合計	538,049	2,297	13,144	1,989	8	588,359
負債						
應付銀行及其他金融機構款項	8,393	262	4,631	-	-	14,644
賣出回購金融資產款	13,556	-	-	-	-	13,556
客戶存款及保證金	90,200	201	271	-	-	91,925
保戶投資合同負債	799	-	-	-	-	799
應付保單紅利	7,006	-	-	-	-	7,006
保險合同負債	364,940	157	34	-	4	366,123
其他負債	17,077	66	327	-	-	17,865
合計	501,971	686	5,263	-	4	511,918

本集團於各資產負債表日的折算匯率按主要幣種列示如下：

	2008年12月31日			2007年12月31日		
	美元	港元	歐元	美元	港元	歐元
折算匯率	6.8346	0.8819	9.6590	7.3046	0.9364	10.6669

(b) 價格風險

本集團面臨的價格風險與價值隨市價變動而改變(由利率風險和外匯風險引起的變動除外)的金融資產和負債有關,主要是分類為可供出售的投資及以公允價值計量且其變動計入當期損益的上市股票及證券投資基金。

上述投資因投資工具的市值變動而面臨價格風險,該變動可因只影響個別金融工具或其發行人的因素所致,亦可因影響市場上交易的所有金融工具的因素所致。

本集團通過分散投資為不同證券投資設置上限等方法來管理價格風險。

本集團採用10天市場價格風險價值計算方法估計上市股票及證券投資基金的風險敞口。本集團採用10天作為持有期間是因為本集團假設並非所有投資均能在同一天售出。另外,風險價值的估計是在假設正常市場條件並採用99%的置信區間而作出的。

財務報表附註

2008年12月31日

41. 風險與資本管理（續）

(2) 市場風險（續）

(b) 價格風險（續）

風險價值乃基於市場價格的歷史相關性和波動性且假設了未來價格的變動呈統計學分布，故使用風險價值有其局限性。由於風險價值嚴重依賴歷史數據提供信息且無法準確預測風險因素的未來變化及修正，一旦風險因素未能與正態分布假設一致，市場劇烈變動的可能性將會被低估。風險價值也有可能因關於風險因素以及有關特定工具的風險因素之間關係的假設的不同，而被低估或者高估。即使一天當中形勢不斷變化，風險價值也只能代表每個交易日結束時的風險組合，並且不能描述超過99%置信區間情況下的任何損失。

事實上，實際的交易結果可能與風險價值的評估有所不同，特別是在極端市場狀況下該評估並不能提供一個有意義的損益指標。

在正常市場條件下，本集團上市股票及證券投資基金採用風險價值模型估計的10天潛在損失如下：

(人民幣百萬元)	2008年12月31日	2007年12月31日
上市股票及證券投資基金	6,245	14,495

根據10個交易日持有期間的市場價格變動，本集團預計有99%的上市股票和證券投資基金的損失不會超過人民幣6,245百萬元。

(c) 利率風險

利率風險是指金融工具的價值／未來現金流量會因市場利率變動而出現波動的風險。

浮動利率工具使本集團面臨現金流利率風險，而固定利率工具使本集團面臨公允價值利率風險。

本集團的利率風險政策規定其須維持一個適當的固定及浮動利率工具組合，以管理利率風險。有關政策亦規定本集團管理計息金融資產及計息金融負債的到期情況。浮動利率工具一般不到一年便會重新估價一次。固定利率工具的利率在有關金融工具初始時固定，在到期前不會改變。

以下是在其他變量不變的情況下，利率可能發生的合理變動對為交易而持有及可供出售債券在利潤（為交易而持有債券的公允價值發生變化）及權益（為交易而持有債券公允價值發生變化的利潤影響及可供出售金融資產的公允價值發生變化）方面的影響。

	2008年12月31日		2007年12月31日		
	利率變動	減少稅前利潤	減少稅前利潤	減少稅前股東權益	
分類為交易性金融資產及可供出售金融資產的債券	增加50個基點	280	6,269	153	2,728

以下敏感性分析基於浮動利率債券、浮動利率定期存款、發放貸款及墊款和吸收存款具有靜態的利率風險結構的假設。有關的分析僅衡量一年內利率變化，反映為一年內本集團上述金融資產和金融負債的重新定價對本集團利息收入和利息支出的影響，基於以下假設：一、浮動利率債券、浮動利率定期存款及發放貸款和墊款於資產負債表日後第一個重新定價日利率發生變動，吸收存款於資產負債表日利率即時發生變動；二、收益率曲線隨利率變化而平行移動；三、資產和負債組合併無其他變化。由於基於上述假設，利率增減導致本集團損益和股東權益的實際變化可能與此敏感性分析的結果存在一定差異。

41. 風險與資本管理(續)

(2) 市場風險(續)

(c) 利率風險(續)

	利率變動	2008年12月31日		2007年12月31日	
		增加/(減少) 稅前利潤	增加/(減少) 稅前股東權益	增加/(減少) 稅前利潤	增加/(減少) 稅前股東權益
浮動利率債券	增加50個基點	87	87	55	55
浮動利率定期存款	增加50個基點	156	156	116	116
發放貸款及墊款	增加50個基點	265	265	273	273
吸收存款	增加50個基點	(449)	(449)	(380)	(380)

本集團按到期日劃分的面臨利率風險的定期存款列示如下：

(人民幣百萬元)	2008年12月31日	2007年12月31日
固定利率		
3個月以內(含3個月)	3,768	25,036
3個月至1年(含1年)	799	381
1至2年(含2年)	250	400
2至3年(含3年)	14,770	250
3至4年(含4年)	1,900	4,170
4至5年(含5年)	19,670	1,900
5年以上	2,044	2,082
浮動利率	31,257	23,165
合計	74,458	57,384

本集團按到期日劃分的面臨利率風險的債券列示如下：

(人民幣百萬元)	2008年12月31日			合計
	持有至到期	可供出售	以公允價值 計量且其變動 計入損益	
固定利率				
3個月以內(含3個月)	107	1,031	2,160	3,298
3個月至1年(含1年)	7,695	9,308	7,168	24,171
1至2年(含2年)	1,645	4,101	242	5,988
2至3年(含3年)	20,113	17,838	3,832	41,783
3至4年(含4年)	4,099	3,909	294	8,302
4至5年(含5年)	11,563	13,804	1,943	27,310
5年以上	73,925	114,733	3,757	192,415
浮動利率	7,355	15,820	1,208	24,383
合計	126,502	180,544	20,604	327,650

財務報表附註

2008年12月31日

41. 風險與資本管理(續)

(2) 市場風險(續)

(c) 利率風險(續)

(人民幣百萬元)	2007年12月31日			合計
	持有至到期	可供出售	以公允價值 計量且其變動 計入損益	
固定利率				
3個月以內(含3個月)	49	7,518	14,120	21,687
3個月至1年(含1年)	4,862	6,425	5,686	16,973
1至2年(含2年)	7,804	5,140	393	13,337
2至3年(含3年)	1,639	3,833	512	5,984
3至4年(含4年)	19,621	3,286	188	23,095
4至5年(含5年)	3,898	3,252	111	7,261
5年以上	82,336	47,068	1,912	131,316
浮動利率	7,527	6,889	1,304	15,720
合計	127,736	83,411	24,226	235,373

浮動利率的定期存款及債券，其利率將在不超過1年的時間間隔內重新定價。固定利率的定期存款及債券，其利率在到期日前的期間內已固定。

(3) 財務風險

(a) 信用風險

信用風險是指金融工具的一方因無法履行義務而使另一方遭受財務損失的風險。本集團主要面臨的信用風險與存放在商業銀行的存款、發放貸款及墊款、債券投資、權益投資、與再保險公司的再保險安排、保戶質押貸款等有關。本集團通過使用多項控制措施，包括運用信用控制政策，對潛在投資進行信用分析及對債務人設定整體額度來控制信用風險。

本集團銀行業務在向個人客戶授信之前，首先會進行信用評估，並定期檢查所授出的信貸。信用風險管理的手段亦包括取得抵押品及擔保。對於資產負債表外的授信承諾，本集團一般會收取保證金以減低信用風險。

41. 風險與資本管理 (續)

(3) 財務風險 (續)

(a) 信用風險 (續)

信用質量

下表載述本集團合共持有的存放在中央銀行和中國主要商業銀行及其他金融機構的款項。

(人民幣百萬元)	2008年12月31日	2007年12月31日
中央銀行	20,103	19,234
五大商業銀行		
中國民生銀行股份有限公司	14,109	11,243
中國銀行股份有限公司	11,268	5,137
中國工商銀行股份有限公司	10,633	10,859
中國農業銀行	9,798	3,230
興業銀行股份有限公司	9,298	4,131
其他銀行及金融機構		
中國建設銀行股份有限公司	7,813	25,045
廣東發展銀行	4,154	4,505
交通銀行股份有限公司	5,476	567
香港上海滙豐銀行有限公司(「滙豐銀行」)	70	153
其他	32,086	22,607
合計	124,808	106,711

本集團的債權型投資主要包括國內發行的國債、央行票據、金融債和企業債。於2008年12月31日，本集團持有的100% (2007年12月31日：100%) 的金融債由全國性商業銀行發行或擁有國內信用評級A級或以上。本集團持有的100% (2007年12月31日：89.14%) 一般企業債及企業短期融資券擁有國內信用評級AA及A-1級或以上。債券的信用評級由國內合資格的評估機構提供。

由於買入返售金融資產和保戶質押貸款擁有質押且其到期期限均不超過一年，與其相關的信用風險將不會對2008年12月31日和2007年12月31日的本集團合併財務報表產生重大影響。

本集團銀行業務將信貸資產風險按中國銀行業監督管理委員會(以下簡稱“中國銀監會”)的五級分類制度進行劃分。根據貸款的不同級別，採取不同的管理政策。請參見附註22.(6)貸款質量分析。

財務報表附註

2008年12月31日

41. 風險與資本管理 (續)

(3) 財務風險 (續)

(a) 信用風險 (續)

信用風險敞口

下表列示了金融資產項目及未來承諾項目的最大信用風險敞口。該最大敞口為考慮擔保或其他信用增級方法影響前的金額。

(人民幣百萬元)	2008年12月31日	2007年12月31日
存放中央銀行款項及法定保證金	25,963	20,794
現金及存放銀行及其他金融機構款項	105,279	87,859
固定到期日投資	344,449	274,241
權益投資	54,599	128,931
衍生金融資產	17	177
發放貸款及墊款	74,160	63,125
應收保費	4,412	4,434
其他資產	11,412	6,881
合計	620,291	586,442
信貸承諾 (附註48(3))	63,911	35,704
信用風險敞口合計	684,202	622,146

對以公允價值計量的金融工具而言，上述金額反映了其當前的風險敞口但並非其最大的風險敞口。其最大的風險敞口將隨其未來公允價值的變化而改變。

擔保及其他信用增級

擔保的形式及金額取決於對交易對手方信用風險的評估。擔保形式的可接受程度和評估標準有指引可供實施。

擔保的主要形式如下：

- 現金或證券用於逆回購交易；
- 物業、存貨及應收賬款等用於企業貸款；
- 保單現金價值用於保單質押貸款；及
- 住宅抵押等用於個人貸款。

管理層關注擔保的市場價值，如有需要，會要求提供額外的擔保並在可行的情況下進行減值評估。

本集團採取有序的方式處置抵債資產。處置所得用於清償或減少尚未收回的款項。一般而言，本集團不會將得到的抵債資產用於商業用途。

41. 風險與資本管理(續)

(3) 財務風險(續)

(a) 信用風險(續)

逾期金融資產賬齡分析

(人民幣百萬元)	2008年12月31日						
	未減值的逾期金融資產				未減值的逾期金融資產小計	發生減值的逾期金融資產	合計
	未逾期	30天及以內	31-90天	90天以上			
現金及存放銀行及 其他金融機構款項	105,279	-	-	-	-	9	105,288
發放貸款及墊款	72,410	845	363	159	1,367	1,108	74,885
應收保費	3,528	287	237	360	884	161	4,573
應收分保賬款	2,592	-	78	63	141	17	2,750
總額	183,809	1,132	678	582	2,392	1,295	187,496
減：減值準備	(414)	-	-	-	-	(498)	(912)
淨額	183,395	1,132	678	582	2,392	797	186,584

(人民幣百萬元)	2007年12月31日						
	未減值的逾期金融資產				未減值的逾期金融資產小計	發生減值的逾期金融資產	合計
	未逾期	30天及以內	31-90天	90天以上			
現金及存放銀行 及其他金融機構款項	87,858	-	-	-	-	45	87,903
發放貸款及墊款	61,859	769	256	78	1,103	699	63,661
應收保費	3,475	508	305	146	959	179	4,613
應收分保賬款	1,861	102	81	408	591	49	2,501
總額	155,053	1,379	642	632	2,653	972	158,678
減：減值準備	(185)	-	-	-	-	(624)	(809)
淨額	154,868	1,379	642	632	2,653	348	157,869

於2008年12月31日，本集團為未發生減值的逾期貸款及墊款而持有的擔保物公允價值約為人民幣2,180百萬元(2007年12月31日：人民幣1,295百萬元)。

於2008年12月31日，本集團為已發生減值的逾期貸款及墊款而持有的擔保物公允價值約為人民幣1,515百萬元(2007年12月31日：人民幣1,057百萬元)。

還款條件經重新協商的金融資產

(人民幣百萬元)	2008年12月31日	2007年12月31日
發放貸款及墊款	841	795

財務報表附註

2008年12月31日

41. 風險與資本管理（續）

(3) 財務風險（續）

(b) 流動性風險

流動性風險是指本集團無法籌集足夠資金或不能及時以合理的價格將資產變現以償還到期債務的風險。

本集團部分保單允許退保，減保或以其他方式提前終止保單，使本集團面臨潛在的流動性風險。本集團通過匹配投資資產的期限與對應保險責任的期限來控制流動性風險及確保本集團能夠履行付款責任，及時為本集團的借貸和投資業務提供資金。本集團的銀行業務有潛在的流動性風險。本集團通過優化資產負債結構，保持穩定的存款基礎等方法來控制銀行流動性風險。

下表按未折現的剩餘合同義務列示了本集團金融負債的到期情況。

(人民幣百萬元)	2008年12月31日					合計
	已逾期	3個月以內	3-12個月	1年以上	投資連結	
應付銀行及其他金融機構款項	-	13,970	2,882	8,420	-	25,272
衍生金融負債	-	1	8	296	-	305
賣出回購金融資產款	-	40,372	786	-	-	41,158
客戶存款及保證金	-	64,443	19,546	12,969	-	96,958
保戶投資合同負債	-	30	259	2,368	3,979	6,636
應付保單紅利	-	1,324	10,688	-	-	12,012
其他負債	-	17,009	1,799	3,499	-	22,307
合計	-	137,149	35,968	27,552	3,979	204,648

(人民幣百萬元)	2007年12月31日					合計
	已逾期	3個月以內	3-12個月	1年以上	投資連結	
應付銀行及其他金融機構款項	-	8,102	3,486	4,115	-	15,703
衍生金融負債	-	5	101	82	-	188
賣出回購金融資產款	-	13,595	-	-	-	13,595
客戶存款及保證金	-	68,741	16,999	7,709	-	93,449
保戶投資合同負債	-	-	-	799	4,622	5,421
應付保單紅利	-	7,006	-	-	-	7,006
其他負債	-	7,172	8,943	1,750	-	17,865
合計	-	104,621	29,529	14,455	4,622	153,227

41. 風險與資本管理（續）

(3) 財務風險（續）

(b) 流動性風險（續）

下表列示了資產的預計收回及結付情況。

(人民幣百萬元)	2008年12月31日			合計
	流動*	非流動	投資連結	
存放中央銀行款項及法定保證金	7,274	18,689	-	25,963
現金及存放銀行及其他金融機構款項	35,943	69,336	-	105,279
固定到期日投資	55,797	288,652	-	344,449
權益投資	22,534	32,065	-	54,599
衍生金融資產	17	-	-	17
發放貸款及墊款	39,898	34,262	-	74,160
於聯營企業和合營企業的投資	-	5,468	-	5,468
應收保費	4,053	359	-	4,412
應收分保合同準備金	4,673	4,199	-	8,872
保險合同保戶賬戶資產	-	-	30,749	30,749
投資合同保戶賬戶資產	-	-	3,979	3,979
遞延保單獲得成本	8,305	42,294	-	50,599
投資性房地產	-	6,389	-	6,389
物業及設備	-	8,287	-	8,287
無形資產	-	10,279	-	10,279
遞延所得稅資產	-	6,876	-	6,876
其他資產	13,775	566	-	14,341
合計	192,269	527,721	34,728	754,718

財務報表附註

2008年12月31日

41. 風險與資本管理（續）

(3) 財務風險（續）

(b) 流動性風險（續）

(人民幣百萬元)	2007年12月31日			
	流動*	非流動	投資連結	合計
存放中央銀行款項及法定保證金	4,969	15,825	–	20,794
現金及存放銀行及其他金融機構款項	66,198	21,661	–	87,859
固定到期日投資	82,183	192,058	–	274,241
權益投資	33,069	95,862	–	128,931
衍生金融資產	174	3	–	177
發放貸款和墊款	34,024	29,101	–	63,125
於聯營企業和合營企業的投資	–	1,472	–	1,472
應收保費	4,254	180	–	4,434
應收分保合同準備金	3,106	1,774	–	4,880
保險合同保戶賬戶資產	–	–	34,871	34,871
投資合同保戶賬戶資產	–	–	4,622	4,622
遞延保單獲得成本	6,555	34,750	–	41,305
投資性房地產	–	3,882	–	3,882
物業及設備	–	8,165	–	8,165
無形資產	–	4,400	–	4,400
遞延所得稅資產	–	87	–	87
其他資產	8,447	530	–	8,977
合計	242,979	409,750	39,493	692,222

* 預期於資產負債表日起12個月內收回或結付。

(4) 資產與負債失配風險

本集團資產與負債管理的目標是匹配資產與負債的期限與利率。在目前的法規與市場環境下，本集團沒有期限足夠長的資產可供投資，以與保險及投資合同負債的期限相匹配。然而，如果目前法規與市場環境允許，本集團將通過延長資產期限，以匹配新產生的保證收益率較低的負債，並減少與現有的保證收益率較高的負債的差異。

41. 風險與資本管理（續）

(5) 經營風險

經營風險是指由於缺乏足夠的針對業務流程、人員和系統的內部控制，或內部控制失效、或由於不可控制的外部事件而引起損失的風險。本集團在管理其業務時會面臨多種由於缺乏或忽略適當的授權、書面支持和確保操作與信息安全的程序，或由於員工的錯誤與舞弊而產生的經營風險。本集團努力嘗試通過製訂清晰的政策並要求記錄完整的業務程序來確保交易經過適當授權、書面支持與記錄來管理其經營風險。

(6) 資本管理

本集團的資本需求主要基於本集團的規模、承保業務的種類以及運作的行業和地理位置。本集團資本管理的主要目的是確保本集團符合外部要求的資本需求和確保本集團維持健康的資本比率以達到支持本集團的業務和股東利益最大化。

本集團定期檢查報告的資本水平與所需求的資本水平之間是否有任何不足，以此來管理資本需求。在經濟條件和本集團經營活動的風險特徵發生變化時，本集團會對當前的資本水平做出調整。為了維持或調整資本結構，本集團可以對股息的金額進行調整、對普通股股東返還股本或者發行股本證券。

於2008年12月31日，本集團完全符合外部要求的資本需求，資本基礎、資本管理目標、政策和流程與去年相比沒有變化。

下表列示了本集團以及主要保險業子公司的最低監管資本及其持有的監管資本。

(人民幣百萬元)	2008年12月31日			2007年12月31日		
	持有 監管資本	最低 監管資本	償付能力 充足率	持有 監管資本	最低 監管資本	償付能力 充足率
本集團	88,270	28,663	308.0%	121,104	24,883	486.7%
平安壽險	33,752	18,371	183.7%	45,218	15,704	287.9%
平安產險	5,047	3,293	153.3%	4,895	2,695	181.6%

本集團的償付能力充足率是根據中國保監會有關規定計算的，反映企業集合的總體償付能力指標。

深圳平安銀行的監管資本分析如下。

(人民幣百萬元)	2008年12月31日		2007年12月31日	
	持有 監管資本	最低 監管資本	持有 監管資本	最低 監管資本
核心資本	8,381	3,183	6,238	2,739
資本	8,510	6,366	6,209	5,477
加權風險資產	79,573		68,466	
核心資本充足率	10.5%		9.1%	
資本充足率	10.7%		9.1%	

上述監管比率按照中國銀監會《商業銀行資本充足率管理辦法》及相關規定計算。中國銀監會要求商業銀行資本充足率不得低於8%，核心資本充足率不得低於4%。

財務報表附註

2008年12月31日

42. 金融工具的分類及其公允價值

本集團的主要金融工具，包括貨幣資金、同業及其他金融機構存放款項、債券、基金、股票、貸款、借款。這些金融工具的主要目的在於為本集團的運營融資。本集團具有多種因經營而直接產生的其他金融資產和負債，如應收保費、應收分保賬款和應付賠付款等。

(1) 金融工具的分類

本集團的主要金融工具分類如下：

(人民幣百萬元)	2008年12月31日	2007年12月31日
金融資產		
可供出售的金融資產		
債券	180,544	83,411
基金	11,312	9,481
股票	20,937	86,381
因交易而持有的金融資產		
債券	20,604	24,226
基金	18,784	19,418
股票	3,566	13,651
衍生金融資產	17	177
持有至到期的金融資產		
債券	126,502	127,736
貸款及應收款項		
存放中央銀行款項及法定保證金	25,963	20,794
現金及存放銀行及其他金融機構款項	105,279	87,859
發放貸款及墊款	74,160	63,125
保單質押貸款	3,725	2,411
買入返售金融資產	13,074	36,457
應收保費	4,412	4,434
其他資產	11,412	7,393
金融資產總計	620,291	586,954

(人民幣百萬元)	2008年12月31日	2007年12月31日
金融負債		
衍生金融負債	265	189
其他金融負債		
應付銀行及其他金融機構款項	24,192	14,644
賣出回購金融資產款	41,124	13,556
客戶存款及保證金	94,991	91,925
保戶投資合同負債	6,636	5,421
應付保單紅利	12,012	7,006
其他負債	20,734	17,865
金融負債總計	199,954	150,606

42. 金融工具的分類及其公允價值（續）

(2) 金融工具的公允價值

本集團持有的除持有至到期投資和發放貸款及墊款以外的金融工具賬面金額與其估計公允價值大致相同。

本集團主要使用以下方法及假設估計金融工具的公允價值：

- (1) 固定到期日投資（主要包括債券投資和買入返售證券等）：公允價值一般根據公開市場報價確定；對於沒有實時市場報價的，金融工具的公允價值應根據最近的交易價格估計，或者用市場上同類投資的市場收益率對該項金融工具的未來的現金流進行折現後的結果來估計。在採用未來現金流折現法對債券估值時，本集團通常採用中央國債登記結算有限責任公司在中國債券信息網公佈的市場收益率作為折現率。
- (2) 權益投資：公允價值應基於公開市場報價；某些未上市的權益投資以其公允價值的合理估計作為賬面價值。
- (3) 衍生金融工具：參照交易對手的報價或外部評估師的評估結果確定。
- (4) 其他（貸款和應收款項、其他金融負債）：貸款、存款及賣出回購等期限較短（一般為一年以內）或定期按市價重新定價的金融工具，其利率在重定價日隨中國人民銀行規定的利率或市場利率相應調整。這些資產和負債的賬面金額接近於其公允價值。

43. 現金及現金等價物

（人民幣百萬元）

	2008年12月31日	2007年12月31日
存放中央銀行的款項	7,274	4,969
現金及存放銀行及其他金融機構款項		
– 現金	574	382
– 定期存款	2,368	25,036
– 存放銀行及其他金融機構款項	22,929	13,760
– 拆放同業	3	54
權益投資		
– 貨幣市場基金	16,271	13,107
固定到期日投資		
– 三個月內到期的債券	50	7,620
– 買入返售金融資產	12,206	29,130
小計	61,675	94,058
投資連結	2,814	2,238
合計	64,489	96,296

年末披露的賬面金額接近其公允價值。

財務報表附註

2008年12月31日

44. 合併現金流量表附註

將稅前利潤／(虧損)調節為經營活動產生的淨現金流量：

(人民幣百萬元)	2008年	2007年
稅前利潤／(虧損)	(2,979)	22,004
調整如下：		
提取投資性房地產、物業及設備和無形資產減值準備	-	41
折舊	829	728
無形資產攤銷	455	96
處置投資性房地產、物業及設備及無形資產的損失	8	10
投資收益	9,921	(53,049)
匯兌損失	465	501
提取壞賬準備淨額	(81)	93
提取／(轉回)貸款損失準備淨額	220	(118)
營運資本變動前的經營利潤／(虧損)	8,838	(29,694)
經營性資產和負債的變動		
存放中央銀行款項及法定保證金增加	(2,864)	(8,518)
存放銀行及其他金融機構款項減少／(增加)	7,319	(7,478)
應收保費的減少／(增加)	22	(1,495)
應收分保合同準備金的增加	(3,992)	(750)
發放貸款及墊款增加	(11,035)	(13,973)
遞延保單獲得成本增加	(9,294)	(9,372)
保險合同保戶賬戶資產減少／(增加)	4,122	(13,910)
投資合同保戶賬戶資產減少／(增加)	643	(651)
其他資產增加	(5,364)	(10,338)
保險合同負債增加	47,937	84,337
投資合同保戶賬戶負債增加／(減少)	1,215	(86)
應付銀行及其他金融機構款項增加	9,530	4,070
客戶存款及保證金增加	6,241	15,965
衍生金融負債增加	76	11
應付保單紅利的增加	5,006	2,899
其他負債增加	3,129	20,123
保戶賬戶經營活動淨現金流入	1,834	1,793
經營活動產生的現金	63,363	32,933
支付的所得稅	(1,373)	(1,372)
經營活動產生的淨現金流入	61,990	31,561

45. 關鍵管理人員薪酬

(1) 關鍵管理人員包括本公司的董事、監事及公司章程中定義的高級管理人員。本年度內關鍵管理人員的薪酬概述如下：

(人民幣百萬元)	2008年	2007年
工資及其他短期職工福利	68	286

除上述薪酬項目之外，本集團對關鍵管理人員還設有虛擬期權形式的長期獎勵計劃。於2008年度，本集團沒有新授予的虛擬期權形式的長期獎勵計劃，對於已到期的虛擬期權形式的長期獎勵計劃也未行使，詳細內容請參見附註49。

(2) 董事及監事酬金

(人民幣千元)	2008年					
	稅前袍金	稅前工資、 津貼和 其他福利	稅前獎金 (含年度獎金 及虛擬期權 形式的 長期獎勵 計劃支付)	養老金供款	稅前報酬 合計	稅後報酬 合計
現任董事						
馬明哲	-	-	-	-	-	-
張子欣	-	9,547	-	2	9,549	5,463
孫建一	-	2,366	-	67	2,433	1,581
林友峰	-	-	-	-	-	-
張利華	-	-	-	-	-	-
白樂達	-	-	-	-	-	-
林麗君	-	395	-	53	448	381
樊剛	-	546	-	65	611	506
胡愛民	-	-	-	-	-	-
陳洪博	-	-	-	-	-	-
王冬勝	-	-	-	-	-	-
伍成業	-	-	-	-	-	-
鮑友德	200	-	-	-	200	160
鄭志強	300	-	-	-	300	232
張永銳	300	-	-	-	300	232
周永健	300	-	-	-	300	232
張鴻義	200	-	-	-	200	160
陳甦	200	-	-	-	200	160
夏立平	200	-	-	-	200	160
張子欣酬金用於捐贈	-	450	-	-	450	不適用
孫建一酬金用於捐贈	-	55	-	-	55	不適用
林麗君酬金用於捐贈	-	10	-	-	10	不適用
樊剛酬金用於捐贈	-	6	-	-	6	不適用
小計	1,700	13,375	-	187	15,262	9,267

財務報表附註

2008年12月31日

45. 關鍵管理人員薪酬(續)

(2) 董事及監事酬金(續)

(人民幣千元)	2008年					
	稅前袍金	稅前工資、 津貼和 其他福利	稅前獎金 (含年度獎金 及虛擬期權 形式的 長期獎勵 計劃支付)	養老金供款	稅前報酬 合計	稅後報酬 合計
離任董事						
賀培	113	-	-	-	113	89
小計	113	-	-	-	113	89
現任監事						
肖少聯	250	-	-	-	250	198
孫福信	60	-	-	-	60	50
董立坤	60	-	-	-	60	50
段偉紅	-	-	-	-	-	-
林立	-	-	-	-	-	-
車峰	-	-	-	-	-	-
胡傑	-	356	-	22	378	321
王文君	-	294	-	39	333	291
都江源	-	515	-	63	578	481
王文君酬金用於捐贈	-	1	-	-	1	不適用
都江源酬金用於捐贈	-	1	-	-	1	不適用
小計	370	1,167	-	124	1,661	1,391
合計	2,183	14,542	-	311	17,036	10,747

1. 馬明哲先生個人自願放棄領取2008年所有薪酬，沒有領取任何的收入。

2. 2008年5月13日，賀培先生辭任董事，由白樂達先生接任。

45. 關鍵管理人員薪酬(續)

(2) 董事及監事酬金(續)

2007年

(人民幣千元)	2007年					稅前 報酬合計	稅後 報酬合計
	稅前袍金	稅前工資、 津貼和 其他福利	稅前獎金 (含年度獎金 及虛擬期權 形式的長期 獎勵計劃首期 首次支付)	養老金供款	稅前 報酬合計		
現任董事							
馬明哲	-	4,819	41,320	22	46,161	25,794	
張子欣	-	10,005	37,698	1	47,704	26,648	
孫建一	-	2,427	22,988	22	25,437	14,410	
林友峰	-	-	-	-	-	-	
張利華	-	-	-	-	-	-	
賀培	170	-	-	-	170	133	
林麗君	-	360	61	23	444	372	
樊剛	-	479	1,431	23	1,933	1,399	
胡愛民	-	-	-	-	-	-	
陳洪博	-	-	-	-	-	-	
王冬勝	-	-	-	-	-	-	
伍成業	-	-	-	-	-	-	
鮑友德	189	-	-	-	189	152	
鄺志強	300	-	-	-	300	232	
張永銳	300	-	-	-	300	232	
周永健	300	-	-	-	300	232	
張鴻義	157	-	-	-	157	126	
陳甦	157	-	-	-	157	126	
夏立平	113	-	-	-	113	91	
馬明哲獎金用於捐贈	-	-	20,000	-	20,000	不適用	
小計	1,686	18,090	123,498	91	143,365	69,947	

財務報表附註

2008年12月31日

45. 關鍵管理人員薪酬(續)

(2) 董事及監事酬金(續)

(人民幣千元)	2007年					
	稅前袍金	稅前工資、 津貼和 其他福利	稅前獎金 (含年度獎金 及虛擬期權 形式的長期 獎勵計劃首期 首次支付)	養老金供款	稅前 報酬合計	稅後 報酬合計
離任董事						
竇文偉	-	57	23	5	85	75
黃建平	-	-	-	-	-	-
石聿新	-	-	-	-	-	-
小計	-	57	23	5	85	75
現任監事						
肖少聯	250	-	-	-	250	198
孫福信	60	-	-	-	60	50
董立坤	60	-	-	-	60	50
段偉紅	-	-	-	-	-	-
林立	-	-	-	-	-	-
車峰	-	-	-	-	-	-
胡傑	-	356	-	23	379	320
王文君	-	261	27	23	311	271
都江源	-	198	39	11	248	202
小計	370	815	66	57	1,308	1,091
離任監事						
何實	-	299	2,164	12	2,475	1,649
小計	-	299	2,164	12	2,475	1,649
合計	2,056	19,261	125,751	165	147,233	72,762

1. 馬明哲先生、張子欣先生和孫建一先生的獎金含2007年獎金預發數和2006年獎金的補發數(即2006年發生, 2007年發放)。馬明哲先生的2,000萬獎金沒有領取, 在2007年內已直接捐予「中國宋慶齡基金會」。
2. 賀培先生於2007年6月7日始獲發袍金, 夏立平先生2007年6月7日新當選, 上表中反映的均是2007年6月7日至2007年12月31日的報酬情況。
3. 都江源先生2007年7月10日新當選, 上表中反映的是2007年7月10日至2007年12月31日的報酬情況。
4. 長期獎勵首期首次支付指已獲得之2007年實際收取報酬金額。

於本年度內, 本集團沒有向任何董事及監事支付薪金, 作為其加盟本集團或於加盟本集團時的獎勵或離職賠償。

45. 關鍵管理人員薪酬(續)

(3) 除董事、監事以外的其他關鍵管理人員薪酬如下：

(人民幣百萬元)	2008年	2007年
工資及其他短期職工福利	51	138

除董事、監事以外的其他關鍵管理人員之薪金屬下列組別之人數如下：

	2008年	2007年
0 – 人民幣1,000,000	1	–
人民幣1,000,001 – 人民幣1,500,000	2	–
人民幣1,500,001 – 人民幣2,000,000	1	–
人民幣4,000,001 – 人民幣4,500,000	1	–
人民幣4,500,001 – 人民幣5,000,000	1	–
人民幣5,500,001 – 人民幣6,000,000	1	–
人民幣6,000,001 – 人民幣6,500,000	–	1
人民幣7,000,001 – 人民幣7,500,000	1	–
人民幣7,500,001 – 人民幣8,000,000	–	1
人民幣8,000,001 – 人民幣8,500,000	1	–
人民幣8,500,001 – 人民幣9,000,000	–	1
人民幣9,000,001 – 人民幣9,500,000	–	1
人民幣10,500,001 – 人民幣11,000,000	–	1
人民幣11,500,001 – 人民幣12,000,000	–	1
人民幣15,500,001 – 人民幣16,000,000	–	1
人民幣16,000,001 – 人民幣16,500,000	1	–
人民幣19,500,001 – 人民幣20,000,000	–	1
人民幣48,000,001 – 人民幣48,500,000	–	1

根據中國稅法規定，個人所得稅按照超額累進稅率計算，最高稅率為45%。本年度本集團上述關鍵管理人員的個人所得稅實際稅率約為26.30%-42.73% (2007年：37.87%-44.15%)，其平均稅率約為39.05% (2007年：42.55%)。

除上述薪酬項目之外，本集團對關鍵管理人員還設有虛擬期權形式的長期獎勵計劃。於2008年度，本集團沒有新授予的虛擬期權形式的長期獎勵計劃，對於已到期的虛擬期權形式的長期獎勵計劃也未行使，詳細內容請參見附註49。

於本年度內，本集團沒有向上述除董事、監事以外的其他關鍵管理人員支付薪金，作為其加盟本集團或於加盟本集團時的獎勵或離職賠償。

財務報表附註

2008年12月31日

46. 五名最高酬金人士

本集團五名最高酬金人士包括三名關鍵管理人員，其酬金已載於附註45中分析。其餘最高薪人士之酬金詳情如下：

(人民幣百萬元)	2008年	2007年
工資及其他短期職工福利	28	86

最高薪非關鍵管理人員之薪金屬下列組別之人數如下：

	2008年	2007年
0 – 人民幣1,000,000	–	–
人民幣13,000,001 – 人民幣13,500,000	1	–
人民幣14,500,001 – 人民幣15,000,000	1	–
人民幣36,000,001 – 人民幣36,500,000	–	1
人民幣49,000,001 – 人民幣49,500,000	–	1

根據中國稅法規定，個人所得稅按照超額累進稅率計算，最高稅率為45%。本年度本集團五名最高酬金人士的個人所得稅實際稅率約為39.17%-43.40%（2007年：30.79%-44.36%），其平均稅率約為41.52%（2007年：39.73%）。

除上述薪酬項目之外，本集團對部分非關鍵管理人員還設有虛擬期權形式的長期獎勵計劃。於2008年度，本集團沒有新授予的虛擬期權形式的長期獎勵計劃，對於已到期的虛擬期權形式的長期獎勵計劃也未行使，詳細內容請參見附註49。

於本年度內，本集團沒有向以上最高薪人士支付薪金，作為其加盟本集團或於加盟本集團時的獎勵或離職賠償。

47. 重大關聯方交易

- (1) 與本公司存在控制關係的關聯方主要為本公司的子公司，詳情請參閱附註5。
- (2) 對本公司具有重要影響的關聯方包括聯營企業及合營企業（參見附註23）載列如下：

關聯方名稱	與本公司關係
滙豐控股有限公司（「滙豐控股」）	股東的母公司
滙豐保險控股有限公司（「滙豐保險」）	股東
滙豐銀行	股東

於2005年8月底，滙豐控股通過其全資子公司，滙豐保險和滙豐銀行持有本公司19.9%的股權。自此，滙豐控股及其子公司成為對本公司具有重要影響的關聯方。

於2008年12月31日，滙豐控股通過其子公司持有本公司16%以上的股權。

於2008年12月31日，本集團與滙豐銀行的銀行存款及同業往來餘額合計約為人民幣70百萬元（2007年12月31日：人民幣246百萬元），本集團在本年內由此存款產生的利息收入為人民幣1百萬元（2007年：人民幣13百萬元）。

- (3) 關於關鍵管理人員薪酬，請參照附註45。

48. 承諾

(1) 資本承諾

本集團有關物業開發及投資的資本承諾如下：

(人民幣百萬元)	2008年12月31日	2007年12月31日
已簽約但未在賬目中計提	7,052	7,992
– 已簽約但尚未履行	529	1,784
– 已簽約但尚未完全履行	6,523	6,208
其中：京滬高鐵	3,868	–
已獲授權未簽約	1,688	456
合計	8,740	8,448

於2008年6月，中國保監會批准平安資產管理有限責任公司、太平洋資產管理有限責任公司、泰康資產管理有限責任公司和太平資產管理有限責任公司共同發起設立「京滬高鐵股權投資計劃」，募集資金人民幣160億元，用於投資京滬高速鐵路股份有限公司13.913%的股權。平安壽險在該投資計劃中認購的份額為人民幣63億元，佔總份額的39.375%。截至2008年12月31日止，平安壽險已累計支付認購款人民幣2,432百萬元，尚未支付的認購款人民幣3,868百萬元作為資本承諾列示。

(2) 經營性租賃承諾

本集團簽訂了多項辦公室及職工宿舍捨的租賃合同。根據不可撤銷之租賃合同，未來經營性租賃的最低付款額如下：

(人民幣百萬元)	2008年12月31日	2007年12月31日
1年以內	902	420
1年至5年	1,684	708
5年以上	404	32
合計	2,990	1,160

(3) 信貸承諾

	2008年12月31日	2007年12月31日
不可撤銷的貸款承諾		
– 原到期日在1年以內	19,026	11,537
– 原到期日在1年或以上	1,773	3,274
– 信用卡信貸額度	20,741	3,866
小計	41,540	18,677
財務擔保合同		
– 開出信用證	592	621
– 開出保函	9,773	7,953
– 開出銀行承兌匯票	12,006	8,453
小計	22,371	17,027
合計	63,911	35,704

財務報表附註

2008年12月31日

48. 承諾 (續)

(3) 信貸承諾 (續)

不可撤銷的貸款承諾是指本集團作出的在未來為客戶提供約定數額貸款的承諾，不可撤銷的貸款承諾包含未使用的信用卡信貸額度。貸款承諾金額及信用卡額度為假設合約金額將全數發放的最大金額，故合同約定的貸款承諾總金額並不一定代表未來的預期現金流出。

財務擔保合同具有擔保性質，一旦客戶未按其與受益人簽訂的合同償還債務或履行約定義務時，本集團需履行擔保責任。

(4) 經營性租賃應收租金

本集團簽訂了多項租賃合同租出其物業。根據不可撤銷之租賃合同，未來經營性租賃應收租金最低金額如下：

(人民幣百萬元)	2008年12月31日	2007年12月31日
1年以內	407	199
1年至5年	1,060	564
5年以上	305	595
合計	1,772	1,358

49. 員工福利

(1) 養老金

本集團的員工主要參與各種供款養老金計劃。該等養老金計劃主要由有關政府機構資助；本集團每月為該等養老金計劃支付相應的款項，再由有關機構負責向已退休員工支付養老金。上述支付款項於發生時計為費用。除此之外，根據該等計劃，本集團就退休福利沒有任何其他重大法定或承諾義務。若干員工亦獲本集團提供團體壽險，但所涉及款項不重大。

(2) 住房福利

本集團的員工享有政府資助的各種住房公積金計劃。本集團根據員工工資的一定比例每月繳納公積金。本集團對該基金的義務僅限於須於每期間繳納款項。

(3) 醫療福利

本集團根據相關地方法規向當地機構繳納醫療福利基金。

(4) 虛擬期權計劃

於2004年2月5日，本公司董事會批准本集團的高級行政人員及若干主要僱員參與虛擬期權計劃。本公司將不會根據此計劃發行任何股份。該等權利以單位方式授出，每個單位代表1股本公司H股。該等虛擬期權將於2004年至2008年期間發行。參與者將於行使上述權利時收到現金付款，每年支付予所有參與者的福利總額不得超過行權年度的估計淨利潤的特定百分比。現金付款金額等於行使權利單位數量乘以行使價與行權時H股市場價之間的差額。

由於本公司H股價下跌，本年內確認的與虛擬期權計劃相關的員工成本為轉回人民幣2,202百萬元（2007年：提取人民幣2,127百萬元）。

49. 員工福利 (續)

(4) 虛擬期權計劃 (續)

虛擬期權的公允價值乃運用Black-Scholes期權定價模型進行估算。下表列示了本年度輸入模型的參數：

	2008年12月31日	2007年12月31日
無風險利率(%)	0.7%	2.6%
預期股息率(%)	1.0%	1.0%
預期股價波幅(%)	49.4%	36.1%
預期剩餘年限(年)	1	1-2

已接受的服務及其形成的負債於預期歸屬期間內確認。本公司於每一報告日均會對其進行重新估算，並於利潤表內確認其公允價值的變動，直至該負債結清為止。於2008年12月31日與虛擬期權有關的負債賬面值為人民幣541百萬元(2007年12月31日：人民幣2,743百萬元)。

50. 或有負債

(1) 訴訟

鑒於保險及金融服務的業務性質，本集團在開展正常業務時，會涉及各種估計、或有事項及法律訴訟，包括但不限於在訴訟中作為原告與被告及在仲裁中作為申請人與被申請人。上述法律訴訟主要涉及保單及其他的索賠。本集團已對可能發生的損失計提準備，包括當管理層參考律師意見並能對上述訴訟結果做出合理估計後，對保單索賠計提的準備。

對於無法合理預計結果及管理層認為敗訴可能性較小的稽查、未決訴訟或可能的違約，不計提相關準備。對於上述未決訴訟，管理層認為任何最終裁定結果產生的義務將不會對本集團或其子公司的財務狀況和經營成果造成重大負面影響。

(2) 稅務檢查

於2008年3月，國家稅務機關開始對本集團相關公司2004年、2005年和2006年三個財政年度的稅務情況進行常規檢查。本集團已根據初步的檢查結果計提需要補稅的金額，但這次稅務檢查的最終結果和需要補稅的總額不能在短期內確定，管理層暫時無法合理估計需要補稅的總額。

51. 資產負債表日後事項

- (1) 於2009年4月8日，本公司董事會建議不分派2008年度末期股息，參見附註15。
- (2) 平安信託於2009年1月6日完成了對許繼集團有限公司(以下簡稱「許繼集團」)100%股權的收購，收購價格為人民幣960百萬元。截止本財務報表批准日，由於對許繼集團於收購日可辨認淨資產公允價值的評估尚在進行中，本集團未在本財務報表中披露上述可辨認淨資產的公允價值及其他相關信息。

52. 比較數字

若干比較數字已重新編排，以符合本年內之呈報形式。

53. 財務報表之批准

本財務報表經本公司董事會於2009年4月8日批准並授權公佈。

審計報告

安永華明(2009)審字第60468101_B43號

中國平安保險(集團)股份有限公司全體股東：

我們審計了後附的中國平安保險(集團)股份有限公司(以下簡稱“貴公司”)及其子公司(以下統稱“貴集團”)財務報表，包括2008年12月31日的合併及母公司的資產負債表，2008年度的合併及母公司的利潤表、股東權益變動表和現金流量表以及財務報表附註。

一、管理層對財務報表的責任

按照企業會計準則的規定編製財務報表是貴公司管理層的責任。這種責任包括：(1)設計、實施和維護與財務報表編製相關的內部控制，以使財務報表不存在由於舞弊或錯誤而導致的重大錯報；(2)選擇和運用恰當的會計政策；(3)作出合理的會計估計。

二、註冊會計師的責任

我們的責任是在實施審計工作的基礎上對財務報表發表審計意見。我們按照中國註冊會計師審計準則的規定執行了審計工作。中國註冊會計師審計準則要求我們遵守職業道德規範，計劃和實施審計工作以對財務報表是否不存在重大錯報獲取合理保證。

審計工作涉及實施審計程序，以獲取有關財務報表金額和披露的審計證據。選擇的審計程序取決於註冊會計師的判斷，包括由於舞弊或錯誤導致的財務報表重大錯報風險的評估。在進行風險評估時，我們考慮與財務報表編製相關的內部控制，以設計恰當的審計程序，但目的並非對內部控制的有效性發表意見。審計工作還包括評價管理層選用會計政策的恰當性和作出會計估計的合理性，以及評價財務報表的總體列報。

我們相信，我們獲取的審計證據是充分的、適當的，為發表審計意見提供了基礎。

三、審計意見

我們認為，上述財務報表已經按照企業會計準則的規定編製，在所有重大方面公允地反映了貴集團和貴公司2008年12月31日的財務狀況以及2008年度的經營成果和現金流量。

安永華明會計師事務所
中國 北京

中國註冊會計師
中國註冊會計師

吳志強
黃悅棟
2009年4月8日

合併資產負債表

2008年12月31日

人民幣百萬元

	附註七	2008年12月31日	2007年12月31日
資產			
貨幣資金	1	52,445	72,740
結算備付金	2	1,177	2,027
拆出資金	3	304	1,192
交易性金融資產	4	65,486	84,938
衍生金融資產	5	17	177
買入返售金融資產	6	13,084	36,457
應收利息	7	6,931	4,187
應收保費	8	4,554	4,568
應收分保賬款	9	2,733	2,452
應收分保合同準備金	10	11,354	4,931
保戶質押貸款	11	3,725	2,411
發放貸款及墊款	12	74,160	63,125
存出保證金		108	887
定期存款		83,003	41,731
可供出售金融資產	13	212,236	178,539
持有至到期投資	14	126,502	127,736
長期股權投資	15	6,025	2,207
商譽	16	617	610
存出資本保證金	17	5,860	1,560
投資性房地產	18	6,551	4,051
固定資產	19	7,641	7,894
無形資產	20	9,500	3,621
遞延所得稅資產	21	7,767	87
其他資產	22	5,860	3,216
資產總計		707,640	651,344

載於第200頁至第310頁的附註為本財務報表的組成部分

合併資產負債表

2008年12月31日

人民幣百萬元

	附註七	2008年12月31日	2007年12月31日
負債及股東權益			
負債			
短期借款	24	3,071	3,719
同業及其他金融機構存放款項	25	17,204	7,532
存入保證金	26	7,413	5,398
拆入資金	27	33	175
衍生金融負債	5	265	189
賣出回購金融資產款	28	41,334	13,980
吸收存款	29	80,649	72,133
代理買賣證券款	30	6,929	14,394
預收保費	31	2,210	2,981
應付手續費及佣金		1,243	1,104
應付分保賬款	32	3,571	2,656
應付職工薪酬	33	2,156	4,732
應交稅費	34	3,073	1,907
應付利息		975	574
應付賠付款	35	6,222	5,161
應付保單紅利	36	12,012	7,006
保戶儲金及投資款	37	6,420	5,287
保險合同準備金	38	420,064	380,947
長期借款	39	3,884	3,218
遞延所得稅負債	21	472	4,822
其他負債	40	6,971	4,211
負債合計		626,171	542,126

載於第200頁至第310頁的附註為本財務報表的組成部分

	附註七	2008年12月31日	2007年12月31日
負債及股東權益 (續)			
股東權益			
股本	41	7,345	7,345
資本公積	42	48,095	72,111
盈餘公積	43	6,125	5,655
一般風險準備	44	395	395
未分配利潤		16,820	21,770
外幣報表折算差額		(23)	(42)
歸屬於母公司股東權益合計		78,757	107,234
少數股東權益	46	2,712	1,984
股東權益合計		81,469	109,218
負債和股東權益總計		707,640	651,344

第187頁至第310頁的財務報表由以下人士簽署：

馬明哲
法定代表人

姚波
主管會計工作負責人

麥偉林
會計機構負責人

載於第200頁至第310頁的附註為本財務報表的組成部分

合併利潤表

2008年度

人民幣百萬元

	附註七	2008年度	2007年度
一、營業收入			
保險業務收入	47	129,383	100,945
其中：分保費收入	47	119	85
減：分出保費		(5,813)	(4,298)
提取未到期責任準備金	48	(1,780)	(2,615)
已賺保費		121,790	94,032
銀行業務利息收入	49	7,020	5,314
銀行業務利息支出	49	(2,677)	(1,565)
銀行業務利息淨收入	49	4,343	3,749
非保險業務手續費及佣金收入	50	1,980	2,814
非保險業務手續費及佣金支出	50	(204)	(502)
非保險業務手續費及佣金淨收入	50	1,776	2,312
投資收益	51	28,248	58,182
公允價值變動損益	52	(17,668)	6,885
匯兌損失		(465)	(501)
其他業務收入	53	1,779	604
營業收入合計	54	139,803	165,263
二、營業支出			
退保金		(13,362)	(13,333)
賠付支出	55	(34,592)	(26,998)
減：攤回賠付支出		2,960	2,443
提取保險責任準備金	56	(38,792)	(77,545)
減：攤回保險責任準備金	57	5,808	592
保單紅利支出		(6,276)	(3,514)
分保費用		(23)	(16)
保險業務手續費及佣金支出		(14,637)	(10,838)
營業稅金及附加		(2,576)	(3,656)
業務及管理費	58	(14,025)	(15,524)
減：攤回分保費用		1,456	1,167
其他業務成本	58	(1,931)	(585)
資產減值損失	59	(26,120)	(289)
營業支出合計		(142,110)	(148,096)

載於第200頁至第310頁的附註為本財務報表的組成部分

	附註七	2008年度	2007年度
三、營業利潤		(2,307)	17,167
加：營業外收入		114	569
減：營業外支出		(260)	(253)
四、利潤／(虧損)總額		(2,453)	17,483
減：所得稅費用	60	3,326	(1,902)
五、淨利潤		873	15,581
歸屬於母公司股東的淨利潤		662	15,086
少數股東損益		211	495
		873	15,581
六、每股收益		人民幣元	人民幣元
基本每股收益	61	0.09	2.11
稀釋每股收益	61	0.09	2.11

載於第200頁至第310頁的附註為本財務報表的組成部分

合併現金流量表

2008年度

人民幣百萬元

	附註七	2008年度	2007年度
一、經營活動產生的現金流量			
收到原保險合同保費取得的現金		128,616	100,901
客戶存款和同業存放款項淨增加額		20,203	9,428
存放中央銀行及同業款項淨減少額		1,487	-
保戶儲金及投資款淨增加額		2,083	-
收取利息、手續費及佣金的現金		7,621	6,678
銀行業務及證券業務拆借資金淨增加額		694	275
銀行業務及證券業務買入返售業務資金淨減少額		6,460	-
收到的稅費返還		105	11,414
收到的其他與經營活動有關的現金	64	3,362	1,438
經營活動現金流入小計		170,631	130,134
支付原保險合同賠付款項的現金		(34,684)	(25,940)
再保業務產生的現金淨額		(674)	(376)
支付保單紅利的現金		(1,472)	(615)
發放貸款及墊款淨增加額		(11,255)	(13,885)
存放中央銀行和同業款項淨增加額		-	(8,220)
保戶儲金及投資款淨減少額		-	(248)
支付利息、手續費及佣金的現金		(17,099)	(12,816)
支付給職工以及為職工支付的現金		(6,994)	(6,114)
支付的各项稅費		(4,483)	(4,516)
銀行業務及證券業務買入返售業務資金淨增加額		-	(6,807)
銀行業務及證券業務賣出回購業務資金淨減少額		(1,426)	-
支付的其他與經營活動有關的現金	64	(30,187)	(18,737)
經營活動現金流出小計		(108,274)	(98,274)
經營活動產生的現金流量淨額	64	62,357	31,860
二、投資活動產生的現金流量			
收回投資所收到的現金		498,278	337,743
取得投資收益收到的現金		16,448	16,984
處置固定資產、無形資產和其他長期資產收回的現金淨額		1,389	1,153
投資活動現金流入小計		516,115	355,880
投資支付的現金		(623,213)	(352,537)
購建固定資產、無形資產和其他長期資產支付的現金		(6,377)	(4,646)
保戶質押貸款淨增加額		(1,314)	(1,030)
購買新增子公司支付的現金淨額		(739)	(741)
購買子公司部分少數股權支付的現金淨額		(499)	-
投資活動現金流出小計		(632,142)	(358,954)
投資活動產生的現金流量淨額		(116,027)	(3,074)

載於第200頁至第310頁的附註為本財務報表的組成部分

	附註七	2008年度	2007年度
三、籌資活動產生的現金流量			
吸收投資收到的現金		133	38,222
取得借款收到的現金		3,848	5,101
保險業務賣出回購業務資金淨增加額		28,780	-
籌資活動現金流入小計		32,761	43,323
償還債務所支付的現金		(4,703)	(1,823)
分配股利及償付利息支付的現金		(6,037)	(4,601)
其中：子公司支付給少數股東的股利		(86)	(43)
保險業務拆入資金淨減少額		-	(820)
保險業務賣出回購業務資金淨減少額		-	(12,013)
籌資活動現金流出小計		(10,740)	(19,257)
籌資活動產生的現金流量淨額		22,021	24,066
四、匯率變動對現金及現金等價物的影響		(158)	(207)
五、現金及現金等價物淨增加／(減少) 額	64	(31,807)	52,645
加：年初現金及現金等價物餘額	64	96,296	43,651
六、年末現金及現金等價物餘額	64	64,489	96,296

載於第200頁至第310頁的附註為本財務報表的組成部分

合併股東權益變動表

2008年度

人民幣百萬元

項目	2008年度							
	歸屬於母公司股東權益							
	股本	資本公積	盈餘公積	一般 風險準備	未分配 利潤	外幣 折算差額	少數 股東權益	股東 權益合計
一、年初餘額	7,345	72,111	5,655	395	21,770	(42)	1,984	109,218
二、本年增減變動金額								
(一) 淨利潤	-	-	-	-	662	-	211	873
(二) 直接計入股東權益的利得和損失								
1. 可供出售金融資產公允 價值變動淨額								
(1) 計入股東權益的金額	-	(47,547)	-	-	-	-	(321)	(47,868)
(2) 轉入當期損益的金額	-	(10,358)	-	-	-	-	(70)	(10,428)
2. 計入當期損益的可供 出售金融資產減值損失	-	25,786	-	-	-	-	174	25,960
3. 與計入股東權益項目 相關的所得稅的影響	-	6,047	-	-	-	-	41	6,088
4. 其他	-	2,056	-	-	-	19	14	2,089
上述(一)和(二)小計	-	(24,016)	-	-	662	19	49	(23,286)
(三) 利潤分配								
1. 提取盈餘公積	-	-	470	-	(470)	-	-	-
2. 對股東的分配	-	-	-	-	(5,142)	-	(86)	(5,228)
(四) 其他	-	-	-	-	-	-	765	765
三、年末餘額	7,345	48,095	6,125	395	16,820	(23)	2,712	81,469

載於第200頁至第310頁的附註為本財務報表的組成部分

2007年度

項目	歸屬於母公司股東權益							股東 權益合計
	股東權益	資本公積	盈餘公積	一般 風險準備	未分配 利潤	外幣 折算差額	少數 股東權益	
一、年初餘額	6,195	23,246	4,969	395	10,455	-	1,366	46,626
二、本年增減變動金額								
(一) 淨利潤	-	-	-	-	15,086	-	495	15,581
(二) 直接計入股東權益的利得和損失								
1. 可供出售金融資產公允 價值變動淨額								
(1) 計入股東權益的金額	-	37,902	-	-	-	-	379	38,281
(2) 轉入當期損益的金額	-	(20,676)	-	-	-	-	(207)	(20,883)
2. 計入當期損益的可供出售 金融資產減值損失	-	97	-	-	-	-	1	98
3. 與計入股東權益項目 相關的所得稅的影響	-	(3,426)	-	-	-	-	(34)	(3,460)
4. 其他	-	(2,104)	-	-	-	(42)	(20)	(2,166)
上述(一)和(二)小計	-	11,793	-	-	15,086	(42)	614	27,451
(三) 股東投入資本	1,150	37,072	-	-	-	-	-	38,222
(四) 利潤分配								
1. 提取盈餘公積	-	-	686	-	(686)	-	-	-
2. 對股東的分配	-	-	-	-	(3,085)	-	(43)	(3,128)
(五) 其他	-	-	-	-	-	-	47	47
三、年末餘額	7,345	72,111	5,655	395	21,770	(42)	1,984	109,218

載於第200頁至第310頁的附註為本財務報表的組成部分

母公司資產負債表

2008年12月31日

人民幣百萬元

	附註十五	2008年12月31日	2007年12月31日
資產			
貨幣資金	1	7,383	40,858
交易性金融資產	2	5,623	8,176
買入返售金融資產		-	1,700
應收利息		371	75
定期存款		220	289
可供出售金融資產	3	17,781	4,311
長期股權投資	4	44,234	17,868
固定資產		88	85
無形資產		34	24
遞延所得稅資產	5	527	10
其他資產		58	16
資產總計		76,319	73,412
負債及股東權益			
負債			
賣出回購金融資產款	6	6,400	-
應付職工薪酬	7	345	1,325
應交稅費	8	114	380
其他負債		175	219
負債合計		7,034	1,924
股東權益			
股本		7,345	7,345
資本公積		50,742	52,506
盈餘公積		6,125	5,655
一般風險準備		395	395
未分配利潤		4,678	5,587
股東權益合計		69,285	71,488
負債和股東權益總計		76,319	73,412

載於第200頁至第310頁的附註為本財務報表的組成部分

母公司利潤表

2008年度
人民幣百萬元

	附註十五	2008年度	2007年度
一、營業收入			
投資收益	9	5,809	8,452
公允價值變動損益	10	(762)	324
匯兌損失		(66)	(4)
其他業務收入		1	2
營業收入合計		4,982	8,774
二、營業支出			
營業稅金及附加		(36)	(142)
業務及管理費	11	180	(1,414)
資產減值損失	12	(409)	-
營業支出合計		(265)	(1,556)
三、營業利潤		4,717	7,218
減：營業外支出		(48)	(2)
四、利潤總額		4,669	7,216
減：所得稅費用	13	34	(354)
五、淨利潤		4,703	6,862

載於第200頁至第310頁的附註為本財務報表的組成部分

母公司現金流量表

2008年度
人民幣百萬元

	2008年度	2007年度
一、經營活動產生的現金流量		
收到的其他與經營活動有關的現金	8	339
經營活動現金流入小計	8	339
支付給職工以及為職工支付的現金	(272)	(411)
支付的各项稅費	(302)	(247)
支付的其他與經營活動有關的現金	(621)	(156)
經營活動現金流出小計	(1,195)	(814)
經營活動產生的現金流量淨額	(1,187)	(475)
二、投資活動產生的現金流量		
收回投資所收到的現金	75,599	18,758
取得投資收益收到的現金	5,999	4,753
處置固定資產、無形資產和其他長期資產收回的現金淨額	-	17
投資活動現金流入小計	81,598	23,528
投資支付的現金	(116,139)	(17,039)
購建固定資產、無形資產和其他長期資產支付的現金	(82)	(62)
支付其他與投資活動有關的現金	(14)	-
投資活動現金流出小計	(116,235)	(17,101)
投資活動產生的現金流量淨額	(34,637)	6,427
三、籌資活動產生的現金流量		
吸收投資收到的現金	-	38,222
收到的其他與籌資活動有關的現金	6,400	-
籌資活動現金流入小計	6,400	38,222
分配股利及償付利息支付的現金	(5,146)	(3,080)
支付的其他與籌資活動有關的現金	-	(939)
籌資活動現金流出小計	(5,146)	(4,019)
籌資活動產生的現金流量淨額	1,254	34,203
四、匯率變動對現金及現金等價物的影響	(12)	99
五、現金及現金等價物淨增加／(減少) 額	(34,582)	40,254
加：年初現金及現金等價物餘額	43,702	3,448
六、年末現金及現金等價物餘額	9,120	43,702

載於第200頁至第310頁的附註為本財務報表的組成部分

母公司股東權益變動表

2008年度
人民幣百萬元

項目	2008年度					
	股本	資本公積	盈餘公積	一般風險準備	未分配利潤	股東權益合計
一、本年年初餘額	7,345	52,506	5,655	395	5,587	71,488
二、本年增減變動金額						
(一) 淨利潤	-	-	-	-	4,703	4,703
(二) 直接計入股東權益的利得和損失						
1. 可供出售金融資產公允 價值變動淨額						
(1) 計入股東權益的金額	-	(2,471)	-	-	-	(2,471)
(2) 轉入當期損益的金額	-	(184)	-	-	-	(184)
2. 計入當期損益的可供 出售金融資產減值損失	-	409	-	-	-	409
3. 與計入股東權益項目 相關的所得稅的影響	-	482	-	-	-	482
上述(一)和(二)小計	-	(1,764)	-	-	4,703	2,939
(三) 利潤分配						
1. 提取盈餘公積	-	-	470	-	(470)	-
2. 對股東的分配	-	-	-	-	(5,142)	(5,142)
三、年末餘額	7,345	50,742	6,125	395	4,678	69,285

項目	2007年度					
	股本	資本公積	盈餘公積	一般風險準備	未分配利潤	股東權益合計
一、本年年初餘額	6,195	15,731	4,969	395	2,496	29,786
二、本年增減變動金額						
(一) 淨利潤	-	-	-	-	6,862	6,862
(二) 直接計入股東權益的利得和損失						
1. 可供出售金融資產公允 價值變動淨額						
(1) 計入股東權益的金額	-	438	-	-	-	438
(2) 轉入當期損益的金額	-	(782)	-	-	-	(782)
2. 與計入股東權益項目 相關的所得稅的影響	-	47	-	-	-	47
上述(一)和(二)小計	-	(297)	-	-	6,862	6,565
(三) 股東投入資本	1,150	37,072	-	-	-	38,222
(四) 利潤分配						
1. 提取盈餘公積	-	-	686	-	(686)	-
2. 對股東的分配	-	-	-	-	(3,085)	(3,085)
三、年末餘額	7,345	52,506	5,655	395	5,587	71,488

載於第200頁至第310頁的附註為本財務報表的組成部分

財務報表附註

2008年12月31日

(人民幣百萬元)

一、本公司基本情況

中國平安保險(集團)股份有限公司(以下簡稱“本公司”)於1988年3月21日在中華人民共和國(以下簡稱“中國”)深圳市註冊成立,當時名為“深圳平安保險公司”,開始主要在深圳從事財產保險業務。隨着經營區域的擴大,本公司於1992年更名為“中國平安保險公司”,於1994年7月開始從事壽險業務,並於1997年1月更名為“中國平安保險股份有限公司”。

中國保險監督管理委員會(以下簡稱“中國保監會”)於2002年4月2日下發《關於中國平安保險股份有限公司分業經營實施方案的批復》(保監復【2002】32號),原則同意本公司提出的有關《中國平安保險股份有限公司分業經營實施方案》,根據該方案,本公司更名為“中國平安保險(集團)股份有限公司”,本公司以投資人的身份分別成立並控股持有中國平安財產保險股份有限公司(以下簡稱“平安產險”)和中國平安人壽保險股份有限公司(以下簡稱“平安壽險”),並由本公司控股持有平安信託投資有限責任公司(以下簡稱“平安信託”),平安信託持有平安證券有限責任公司(以下簡稱“平安證券”)的股份。

中國保監會於2002年10月28日下發《關於中國平安保險股份有限公司有關變更事項的批復》(保監變審【2002】98號)、《關於成立中國平安財產保險股份有限公司的批復》(保監機審【2002】350號)及《關於成立中國平安人壽保險股份有限公司的批復》(保監機審【2002】351號),批准本公司名稱變更為“中國平安保險(集團)股份有限公司”,並同意在本公司財產保險業務和人員的基礎上成立平安產險,在本公司人身保險業務和人員的基礎上成立平安壽險。本公司於2003年1月24日取得更名後的營業執照,平安產險及平安壽險分別於2002年12月24日及2002年12月17日取得營業執照。

根據中國保監會《關於中國平安保險(集團)股份有限公司境外發行H股並上市的批復》(保監復【2003】228號)及中國證券監督管理委員會(以下簡稱“中國證監會”)《關於同意中國平安保險(集團)股份有限公司發行境外上市外資股的批復》(證監國合字【2004】18號),本公司獲准在香港主板公開發行境外上市外資股(“H股”)1,261,720,000股,H股已於2004年6月24日在香港交易所主板上市。

根據中國證監會《關於核准中國平安保險(集團)股份有限公司首次公開發行股票的通知》(證監發行字【2007】29號),本公司獲准在上海證券交易所首次公開發行A股1,150,000,000股,A股已於2007年3月1日在上海證券交易所上市。

本公司的經營範圍包括投資金融、保險企業;監督管理控股投資企業各種國內、國際業務;開展資金運用業務。本集團現提供多元化的金融產品及服務,業務範圍包括人身保險業務、財產保險業務、信託業務、證券業務、銀行業務以及其他業務。

二、財務報表的編製基礎

本財務報表是根據財政部於2006年2月頒佈的《企業會計準則—基本準則》和38項具體會計準則、其後頒佈的應用指南、解釋以及其他相關規定(統稱“企業會計準則”)編製。

遵循企業會計準則的聲明

本財務報表符合企業會計準則的要求,真實、完整地反映了本公司和本集團2008年12月31日的財務狀況以及2008年度(以下簡稱“本年度”)的經營成果和現金流量。

本財務報表以持續經營為基礎列報。

三、主要會計政策和會計估計

1. 會計年度

本集團會計年度採用公曆年度，即每年自1月1日起至12月31日止。

2. 記賬本位幣

本集團於中國大陸的子公司主要以人民幣為記賬本位幣；本集團於境外的子公司以港幣為記賬本位幣。編製本財務報表所採用的貨幣均為人民幣，除有特別說明外，均以人民幣百萬元為單位表示。

3. 記賬基礎及計價原則

本集團以權責發生制為記賬基礎。除以公允價值計量的金融工具及若干保險責任準備金外，各項資產、負債均以歷史成本法為計價原則。資產如果發生減值，則按照相關規定計提相應的減值準備。

4. 企業合併

企業合併，是指將兩個或兩個以上單獨的企業合併形成一個報告主體的交易或事項。企業合併分為同一控制下的企業合併和非同一控制下的企業合併。

同一控制下的企業合併

參與合併的企業在合併前後均受同一方或相同的多方最終控制，且該控制並非暫時性的，為同一控制下的企業合併。同一控制下的企業合併，在合併日取得對其他參與合併企業控制權的一方為合併方，參與合併的其他企業為被合併方。合併日指合併方實際取得對被合併方控制權的日期。

合併方在企業合併中取得的資產和負債，按合併日在被合併方的賬面價值計量。合併方取得的淨資產賬面價值與支付的合併對價的賬面價值（或發行股份面值總額）的差額，調整資本公積中的股本溢價，不足沖減的則調整留存收益。

合併方為進行企業合併發生的各項直接費用，於發生時計入當期損益。

非同一控制下的企業合併

參與合併的企業在合併前後不受同一方或相同的多方最終控制的，為非同一控制下的企業合併。非同一控制下的企業合併，在購買日取得對其他參與合併企業控制權的一方為購買方，參與合併的其他企業為被購買方。購買日為購買方實際取得對被購買方控制權的日期。

對於非同一控制下的企業合併，合併成本為購買日購買方為取得對被購買方的控制權而付出的資產、發生或承擔的負債以及發行的權益性證券的公允價值，以及為企業合併而發生的各項直接相關費用。

非同一控制下企業合併中所取得的被購買方可辨認資產、負債及或有負債在收購日以公允價值計量。

合併成本大於合併中取得的被購買方可辨認淨資產公允價值份額的差額，確認為商譽。合併成本小於合併中取得的被購買方可辨認淨資產公允價值份額的，首先對取得的被購買方各項可辨認資產、負債及或有負債的公允價值以及合併成本的計量進行復核，復核後合併成本仍小於合併中取得的被購買方可辨認淨資產公允價值份額的，其差額計入當期損益。

財務報表附註

2008年12月31日

(人民幣百萬元)

三、主要會計政策和會計估計 (續)

5. 合併財務報表

合併財務報表的合併範圍以控制為基礎確定，包括本公司及全部子公司2008年度的財務報表。子公司，是指被本公司控制的企業或主體。

編製合併財務報表時，子公司採用與本公司一致的會計年度和會計政策。本集團內部各公司之間的所有交易產生的損益和未實現損益及往來於合併時全額抵銷。

納入合併範圍的子公司的股東權益中不屬於本集團所擁有的部分作為少數股東權益在合併財務報表中單獨列示。

對於通過非同一控制下的企業合併取得的子公司，被購買方的經營成果和現金流量自本集團取得控制權之日起納入合併財務報表，直至本集團對其控制權終止。在編製合併財務報表時，以購買日確定的各項可辨認資產、負債及或有負債的公允價值為基礎對子公司的財務報表進行調整。

對於通過同一控制下的企業合併取得的子公司，被合併方的經營成果和現金流量自合併當期期初納入合併財務報表。編製比較合併財務報表時，對前期財務報表的相關項目進行調整，視同合併後形成的報告主體自最終控制方開始實施控制時一直存在。

6. 長期股權投資

長期股權投資包括對子公司、合營企業和聯營企業的權益性投資以及對被投資單位不具有控制、共同控制或重大影響，且在活躍市場中沒有報價、公允價值不能可靠計量的權益性投資。長期股權投資在取得時以初始投資成本進行初始計量。

本集團對被投資單位不具有共同控制或重大影響，且在活躍市場中沒有報價、公允價值不能可靠計量的長期股權投資，採用成本法核算。本公司能夠對被投資單位實施控制的長期股權投資，在本公司個別財務報表中採用成本法核算。

採用成本法時，長期股權投資按初始投資成本計價，被投資單位宣告分派的現金股利或利潤，確認為當期投資收益。確認的投資收益，僅限於被投資單位接受投資後產生的累積淨利潤的分配額，所獲得的利潤或現金股利超過上述數額的部分作為初始投資成本的收回。

本集團對被投資單位具有共同控制或重大影響的，長期股權投資採用權益法核算。共同控制，是指按照合同約定對某項經濟活動所共有的控制，僅在與該項經濟活動相關的重要財務和經營決策需要分享控制權的投資方一致同意時存在。重大影響，是指對一個企業的財務和經營政策有參與決策的權力，但並不能夠控制或者與其他方一起共同控制這些政策的制定。

採用權益法時，長期股權投資的初始投資成本大於投資時應享有被投資單位可辨認淨資產公允價值份額的，歸入長期股權投資的初始投資成本；長期股權投資的初始投資成本小於投資時應享有被投資單位可辨認淨資產公允價值份額的，其差額計入當期損益，同時調整長期股權投資的成本。

三、主要會計政策和會計估計（續）

6. 長期股權投資（續）

採用權益法時，取得長期股權投資後，按照應享有或應分擔的被投資單位實現的淨損益的份額，確認投資損益並調整長期股權投資的賬面價值。在確認應享有被投資單位淨損益的份額時，以取得投資時被投資單位各項可辨認資產等的公允價值為基礎，按照本集團的會計政策及會計期間，並抵銷與聯營企業及合營企業之間發生的內部交易損益按照持股比例計算歸屬於投資企業的部分（但內部交易損失屬於資產減值損失的，應全額確認），對被投資單位的淨利潤進行調整後確認。按照被投資單位宣告分派的利潤或現金股利計算應分得的部分，相應減少長期股權投資的賬面價值。本集團確認被投資單位發生的淨虧損，以長期股權投資的賬面價值以及其他實質上構成對被投資單位淨投資的長期權益減記至零為限，本集團負有承擔額外損失義務的除外。對於被投資單位除淨損益以外股東權益的其他變動，調整長期股權投資的賬面價值並計入股東權益，待處置該項投資時按相應比例轉入當期損益。

處置長期股權投資，其賬面價值與實際取得價款的差額，計入當期損益。採用權益法核算的長期股權投資，在處置時將原計入股東權益的部分按相應的比例轉入當期損益。

7. 外幣折算

本集團對於發生的外幣交易，將外幣金額折算為記賬本位幣金額。

外幣交易在初始確認時，採用交易發生當期平均匯率將外幣金額折算為記賬本位幣金額。於資產負債表日，對於外幣貨幣性項目採用資產負債表日即期匯率折算，由此產生的匯兌差額，除屬於與購建符合資本化條件的資產相關的外幣專門借款產生的匯兌差額按照借款費用資本化的原則處理外，均計入當期損益。以歷史成本計量的外幣非貨幣性項目，仍採用交易發生日的即期匯率折算，不改變其記賬本位幣金額。以公允價值計量的外幣非貨幣性項目，採用公允價值確定日的即期匯率折算，由此產生的匯兌差額計入當期損益或資本公積。

對於境外經營，本集團在編製財務報表時將其記賬本位幣折算為人民幣。對資產負債表中的資產和負債項目，採用資產負債表日的即期匯率折算，股東權益項目除“未分配利潤”項目外，其他項目採用發生時的即期匯率折算；利潤表中的收入和費用項目，採用交易發生當期平均匯率折算。按照上述折算產生的外幣財務報表折算差額，在資產負債表中股東權益項目下單獨列示。處置境外經營時，將與該境外經營相關的外幣財務報表折算差額轉入處置當期損益，部分處置的按處置比例計算。

外幣現金流量以及境外子公司的現金流量，採用現金流量發生當期平均匯率折算。匯率變動對現金的影響額作為調節項目，在現金流量表中單獨列報。

8. 現金等價物

現金等價物，是指本集團持有的期限短、流動性強、易於轉換為已知金額的現金、價值變動風險很小的投資。

財務報表附註

2008年12月31日

(人民幣百萬元)

三、主要會計政策和會計估計 (續)

9. 客戶交易結算資金核算辦法

本集團代理客戶買賣證券收到的代理買賣證券款，全額存入本集團指定的銀行賬戶；本集團在收到代理客戶買賣證券款的同時確認為一項負債，與客戶進行相關的結算。

本集團接受客戶委託通過證券交易所代理買賣證券，與客戶清算時如買入證券成交總額大於賣出證券成交總額，按清算日買賣證券成交價的差額，加代扣代繳的印花稅和應向客戶收取的佣金等手續費減少客戶交易結算資金；如買入證券成交總額小於賣出證券成交總額，按清算日買賣證券成交價的差額，減代扣代繳的印花稅和應向客戶收取的佣金等手續費增加客戶交易結算資金。

本集團對客戶交來的期貨保證金專戶存儲，分戶核算，客戶質押的標準倉單也作為客戶保證金管理與核算。根據客戶開倉價和當日結算價計算每日浮動盈虧；根據客戶開倉價和平倉價計算客戶平倉盈虧，根據有關規定及客戶當日成交交易手續費，相應劃入或劃出客戶保證金。

10. 證券承銷業務核算辦法

本集團承銷之證券，根據與發行人確定的發售方式，按以下規定分別進行核算。

- (1) 本集團以餘額包銷方式進行承銷業務，發行日根據承銷協議確認的證券發行總額，按承銷價款在備查簿中記錄承銷證券的情況，承銷期結束如有未售出證券，本公司根據附註三、11所述的金融工具的分類政策，確認為本集團金融資產。
- (2) 本集團以代銷方式進行承銷業務，發行日根據承銷協議確認的證券發行總額，按承銷價款在備查簿中記錄承銷證券的情況；承銷期結束將未售出證券退還委託單位。

11. 金融工具

金融工具，是指形成一個企業和金融資產，並形成其他單位的金融負債或權益工具的合同。

本集團於成為金融工具合同的一方時確認一項金融資產或金融負債。

本集團的金融資產於初始確認時分為以下四類：以公允價值計量且其變動計入當期損益的金融資產、持有至到期投資、貸款和應收款項、可供出售金融資產。本集團的金融負債於初始確認時分類為：以公允價值計量且其變動計入當期損益的金融負債、其他金融負債。金融資產或金融負債在初始確認時以公允價值計量。對於以公允價值計量且其變動計入當期損益的金融資產或金融負債，相關交易費用直接計入當期損益，其他類別的金融資產或金融負債相關交易費用計入其初始確認金額。

以公允價值計量且其變動計入當期損益的金融資產或金融負債，包括交易性金融資產或金融負債和初始確認時指定為以公允價值計量且其變動計入當期損益的金融資產或金融負債。交易性金融資產或金融負債是指滿足下列條件之一的金融資產或金融負債：取得該金融資產或金融負債的目的是為了在短期內出售或回購；屬於進行集中管理的可辨認金融工具組合的一部分，且有客觀證據表明企業近期採用短期獲利方式對該組合進行管理；屬於衍生工具，但是，被指定且為有效套期工具的衍生工具、屬於財務擔保合同的衍生工具、與在活躍市場中沒有報價且其公允價值不能可靠計量的權益工具投資掛鉤並須通過交付該權益工具結算的衍生工具除外。對於此類金融資產或金融負債，按照公允價值進行後續計量，公允價值變動及終止確認產生的利得或損失均計入當期損益。

三、主要會計政策和會計估計（續）

11. 金融工具（續）

只有符合以下條件之一，金融資產或金融負債才可在初始計量時指定為以公允價值計量且其變動計入當期損益的金融資產或金融負債：

- 該項指定可以消除或明顯減少由於金融工具計量基礎不同所導致的相關利得或損失在確認或計量方面不一致的情況。
- 風險管理或投資策略的正式書面文件已載明，該金融工具組合以公允價值為基礎進行管理、評價並向關鍵管理人員報告。
- 該金融資產或金融負債屬於包含一項或多項嵌入衍生工具的混合工具，但嵌入衍生工具對混合工具的現金流量沒有重大改變，或者所嵌入的衍生工具明顯不應當從相關混合工具中分拆的情況除外。
- 該金融資產或金融負債屬於需要分拆但無法在取得時或後續的資產負債表日對其進行單獨計量的包含嵌入衍生工具的混合工具。

在活躍市場中沒有報價、公允價值不能可靠計量的權益工具投資，不得指定為以公允價值計量且其變動計入當期損益的金融資產。

持有至到期投資，是指到期日固定、回收金額固定或可確定，且本集團有明確意圖和能力持有至到期的非衍生金融資產。對於此類金融資產，採用實際利率法，按照攤餘成本進行後續計量，其終止確認、發生減值或攤銷產生的利得或損失，均計入當期損益。

貸款和應收款項，是指在活躍市場中沒有報價、回收金額固定或可確定的非衍生金融資產。對於此類金融資產，採用實際利率法，按照攤餘成本進行後續計量，其終止確認、發生減值或攤銷產生的利得或損失，均計入當期損益。

可供出售金融資產，是指初始確認時即指定為可供出售的非衍生金融資產，以及除上述金融資產類別以外的金融資產。對於此類金融資產，按照公允價值進行後續計量。除減值損失及外幣貨幣性金融資產的匯兌差額確認為當期損益外，可供出售金融資產的公允價值變動作為資本公積的單獨部分予以確認，直到該金融資產終止確認或發生減值時，資本公積中確認的累計利得或損失轉入當期損益。與可供出售金融資產相關的股利或利息收入，計入當期損益。其終止確認產生的利得或損失，計入當期損益。

對於在活躍市場中沒有報價且其公允價值不能可靠計量的權益工具投資，按成本計量。

對於其他金融負債，採用實際利率法，按照攤餘成本進行後續計量。

12. 財務擔保合同

本集團的銀行業務涉及提供信用證和保函。這些財務擔保合同為合同持有人提供償還保障，即在被擔保人不能按照債務工具、貸款或其它負債的原始或修改後的條款履行義務時，代為償付合同持有人的損失。本集團對該等合同按公允價值進行初始計量，該公允價值在擔保期內按比例攤銷，計入手續費及佣金收入。隨後按照合同的初始公允價值減累計攤銷後的金額與本集團履行擔保責任的準備金的公允價值之間的較高者列示。

財務報表附註

2008年12月31日

(人民幣百萬元)

三、主要會計政策和會計估計 (續)

13. 衍生工具

本集團的衍生金融工具主要包括利率掉期、信用違約掉期交易、貨幣掉期交易、遠期貨幣合同及認股權證等。衍生金融工具初始以衍生交易合同簽訂當日的公允價值進行計量，並以其公允價值進行後續計量。公允價值為正數的衍生金融工具確認為一項資產，公允價值為負數的確認為一項負債。但對於在活躍市場中沒有報價且其公允價值不能可靠計量的權益工具掛鈎並須通過交付該權益工具結算的衍生金融工具，按成本計量。

因公允價值變動而產生的任何不符合套期會計規定的利得或損失，直接計入當期損益。

14. 金融工具的公允價值

存在活躍市場的金融資產或金融負債，採用活躍市場中的報價確定其公允價值。金融工具不存在活躍市場的，本集團採用估值技術確定其公允價值，估值技術包括參考熟悉情況並自願交易的各方最近進行的市場交易中使用的價格、參照實質上相同的其他金融工具的當前公允價值、現金流量折現法和期權定價模型等。

15. 金融資產減值

本集團於資產負債表日對金融資產的賬面價值進行檢查，有客觀證據表明該金融資產發生減值的，計提減值準備。表明金融資產發生減值的客觀證據，是指金融資產初始確認後實際發生的、對該金融資產的預計未來現金流量有影響，且本集團能夠對該影響進行可靠計量的事項。

可供出售金融資產

本集團於資產負債表日對每一項可供出售類權益工具進行檢查以確定該金融資產是否需要計提減值準備。有客觀證據表明該金融資產發生減值的，計提減值準備計入損益，其金額等於該金融資產的成本與公允價值差額扣除原已計入損益的減值損失後的餘額。原計入權益中的未實現損益，予以轉出，計入當期損益中作為上述計算減值損失的一部分。減值測試及減值金額均基於持有該投資的本集團內公司的記賬本位幣。

對於權益投資而言，其公允價值嚴重或非暫時地低於成本是發生減值的客觀證據。在進行減值分析時，本集團考慮定量和定性證據。具體而言，本集團綜合考慮公允價值相對於成本的下跌幅度、波動率 and 下跌的持續時間，以確定公允價值下跌是否屬於重大。本集團考慮下跌的期間和幅度的一貫性，以確定公允價值下跌是否屬於非暫時。一般而言，公允價值相對於成本的下跌幅度越大、波動率越小、下跌的持續時間越久或下跌幅度的一貫性越強，則越有可能存在權益投資減值的客觀證據。

本集團還考慮下列 (但不僅限於下列) 定性的證據：

- 被投資方發生嚴重財務困難，包括未能履行合同義務、進行財務重組以及對持續經營預期惡化；
- 與被投資方經營有關的技術、市場、客戶、宏觀經濟指標、法律及監管等條件發生不利變化。

三、主要會計政策和會計估計（續）

15. 金融資產減值（續）

可供出售金融資產（續）

根據上述有關嚴重或非暫時性的標準計提減值損失後並不構成金融資產新的成本。任何後續損失，包括由於外匯變動因素所造成的部分，都需要在損益表中確認，直到該資產被終止確認。

對於已確認減值損失的可供出售債務工具，在隨後的會計期間公允價值已上升且客觀上與原減值損失確認後發生的事項有關的，原確認的減值損失予以轉回，計入當期損益。可供出售權益工具投資發生的減值損失，不通過損益轉回。

以攤餘成本計量的金融資產

以攤餘成本計量的金融資產發生減值時，則將該金融資產的賬面價值減記至預計未來現金流量（不包括尚未發生的未來信用損失）現值，減記金額計入當期損益。預計未來現金流量現值，按照該金融資產原實際利率折現確定，並考慮相關擔保物的價值。

對單項金額重大的金融資產單獨進行減值測試，確認減值損失，計入當期損益。對單項金額不重大的金融資產，包括在具有類似信用風險特徵的金融資產組合中進行減值測試或單獨進行減值測試。單獨測試未發生減值的金融資產（包括單項金額重大和不重大的金融資產），包括在具有類似信用風險特徵的金融資產組合中再進行減值測試。已單項確認減值損失的金融資產，不包括在具有類似信用風險特徵的金融資產組合中進行減值測試。

本集團對以攤餘成本計量的金融資產確認減值損失後，如有客觀證據表明該金融資產價值已恢復，且客觀上與確認該損失後發生的事項有關，原確認的減值損失予以轉回，計入當期損益。但是，該轉回後的賬面價值不超過假定不計提減值準備情況下該金融資產在轉回日的攤餘成本。

以成本計量的金融資產

以成本計量的金融資產發生減值時，將該金融資產的賬面價值，與按照類似金融資產當時市場收益率對未來現金流量折現確定的現值之間的差額，確認為減值損失，計入當期損益。發生的減值損失一經確認，不再轉回。按照《企業會計準則第2號—長期股權投資》規定的成本法核算的、在活躍市場中沒有報價、公允價值不能可靠計量的長期股權投資，其減值也按照上述原則處理。

財務報表附註

2008年12月31日

(人民幣百萬元)

三、主要會計政策和會計估計 (續)

16. 金融工具的終止確認

金融資產滿足下列條件之一的，終止確認：

- 收取金融資產現金流量的權利屆滿；
- 保留了收取金融資產現金流量的權利，但在“過手”協議下承擔了及時將收取的現金流量全額支付給第三方的義務；或
- 轉移了收取金融資產現金流量的權利，並且實質上轉讓了金融資產所有權上幾乎所有的風險和報酬，或雖然實質上既沒有轉移也沒有保留金融資產所有權上幾乎所有的風險和報酬，但放棄了對該金融資產的控制。

本集團已將金融資產所有權上幾乎所有的風險和報酬轉移給轉入方的，終止確認該金融資產；保留了金融資產所有權上幾乎所有的風險和報酬的，不終止確認該金融資產。

本集團既沒有轉移也沒有保留金融資產所有權上幾乎所有的風險和報酬的，分別下列情況處理：放棄了對該金融資產控制的，終止確認該金融資產；未放棄對該金融資產控制的，按照其繼續涉入所轉移金融資產的程度確認有關金融資產，並相應確認有關負債。

如果金融負債的責任已履行、撤銷或屆滿，則對金融負債進行終止確認。如果現有金融負債被同一債權人以實質上幾乎完全不同條款的另一金融負債所取代，或者現有負債的條款幾乎全部被實質性修改，則此類替換或修改作為終止確認原負債和確認新負債處理，差額計入當期損益。

17. 買入返售協議

買入返售業務按發生時實際支付的款項入賬，並在資產負債表中確認。買入返售的標的資產在表外作備查登記。買入返售業務的買賣差價按實際利率法在返售期間內確認為利息收入。

18. 賣出回購協議

賣出回購業務按發生時實際收到的款項入賬，並在資產負債表中確認。賣出回購的標的資產仍在資產負債表中確認。賣出回購業務的買賣差價按實際利率法在回購期間內確認為利息支出。

19. 投資性房地產

投資性房地產，是指為賺取租金或資本增值，或兩者兼有而持有的房地產，包括已出租的土地使用權、已出租的建築物等。

投資性房地產按照成本進行初始計量。與投資性房地產有關的後續支出，如果與該資產有關的經濟利益很可能流入且其成本能夠可靠地計量，則計入投資性房地產成本。否則，於發生時計入當期損益。

本集團採用成本模式對投資性房地產進行後續計量。投資性房地產的折舊採用年限平均法計提，具體內容見下文附註三、20固定資產中房屋及建築物的折舊方法和附註三、22無形資產中土地使用權的攤銷方法。

三、主要會計政策和會計估計（續）

20. 固定資產

固定資產，是指為提供勞務、出租或經營管理而持有的，使用壽命超過一個會計年度的有形資產。

固定資產僅在與其有關的經濟利益很可能流入本集團，且其成本能夠可靠地計量時才予以確認。與固定資產有關的後續支出，符合該確認條件的，計入固定資產成本，並終止確認被替換部分的賬面價值；否則，在發生時計入當期損益。

固定資產按照成本進行初始計量，並考慮預計棄置費用因素的影響。購置固定資產的成本包括購買價款，相關稅費，以及為使固定資產達到預定可使用狀態前所發生的可直接歸屬於該資產的其他支出。

固定資產的折舊采用年限平均法計提，各類固定資產的預計使用壽命、預計淨殘值率及年折舊率如下：

	預計使用壽命	預計淨殘值率	年折舊率
房屋及建築物	30-35年	5%	2.71%-3.16%
辦公及通訊設備	5年	5%	19%
運輸設備	5-8年	5%	11.88%-19%

本集團至少於每年年度終了，對固定資產的使用壽命、預計淨殘值和折舊方法進行復核，必要時進行調整。

21. 在建工程

在建工程成本按實際工程支出確定，包括在建期間發生的各項必要工程支出以及其他相關費用等。在建工程在達到預定可使用狀態時轉入固定資產。

22. 無形資產

本集團的無形資產按照成本進行初始計量。

無形資產按照其能為本集團帶來經濟利益的期限確定使用壽命，無法預見其為本集團帶來經濟利益期限的作為使用壽命不確定的無形資產。

用以取得高速公路收費經營權的支出已資本化為無形資產，期後以直線法在合同期限內進行攤銷。

各項無形資產的預計使用壽命如下：

	預計使用壽命
高速公路收費經營權	20-30年
土地使用權	50-70年
計算機軟件系統	3-5年

本集團取得的土地使用權，通常作為無形資產核算。

使用壽命有限的無形資產，在其使用壽命內採用直線法攤銷。本集團至少於每年年度終了，對使用壽命有限的無形資產的使用壽命及攤銷方法進行復核，必要時進行調整。

對使用壽命不確定的無形資產，無論是否存在減值跡象，每年均進行減值測試。此類無形資產不予攤銷，在每個會計期間對其使用壽命進行復核。如果有證據表明使用壽命是有限的，則按上述使用壽命有限的無形資產的政策進行會計處理。

財務報表附註

2008年12月31日

(人民幣百萬元)

三、主要會計政策和會計估計 (續)

23. 抵債資產

抵債資產是指本集團依法行使債權或擔保物權而受償於債務人、擔保人或第三人的實物資產或財產權利。抵債資產按其公允價值進行初始計量。

24. 資產減值

本集團對除遞延所得稅資產及金融資產以外的資產減值，按以下方法確定：

本集團於資產負債表日判斷資產是否存在可能發生減值的跡象，存在減值跡象的，本集團將估計其可收回金額，進行減值測試。對因企業合併所形成的商譽和使用壽命不確定的無形資產，無論是否存在減值跡象，至少於每年末進行減值測試。

可收回金額根據資產的公允價值減去處置費用後的淨額與資產預計未來現金流量的現值兩者之間較高者確定。本集團以單項資產為基礎估計其可收回金額；難以對單項資產的可收回金額進行估計的，以該資產所屬的資產組為基礎確定資產組的可收回金額。資產組的認定，以資產組產生的主要現金流入是否獨立於其他資產或者資產組的現金流入為依據。

當資產或資產組的可收回金額低於其賬面價值時，本集團將其賬面價值減記至可收回金額，減記的金額計入當期損益，同時計提相應的資產減值準備。

就商譽的減值測試而言，對於因企業合併形成的商譽的賬面價值，自購買日起按照合理的方法分攤至相關的資產組；難以分攤至相關的資產組的，將其分攤至相關的資產組組合。相關的資產組或資產組組合，是能夠從企業合併的協同效應中受益的資產組或者資產組組合，且不大於本集團確定的報告分部。

對包含商譽的相關資產組或者資產組組合進行減值測試時，如與商譽相關的資產組或者資產組組合存在減值跡象的，首先對不包含商譽的資產組或者資產組組合進行減值測試，計算可收回金額，確認相應的減值損失。然後對包含商譽的資產組或者資產組組合進行減值測試，比較其賬面價值與可收回金額，如可收回金額低於賬面價值的，減值損失金額首先抵減分攤至資產組或資產組組合中商譽的賬面價值，再根據資產組或資產組組合中除商譽之外的其他各項資產的賬面價值所佔比重，按比例抵減其他各項資產的賬面價值。

上述資產減值損失一經確認，在以後會計期間不再轉回。

25. 保險保障基金

本集團根據《保險保障基金管理辦法》(保監會令【2004】16號)按下列比例提取保險保障基金：

- 財產保險、意外傷害保險和短期健康保險，按自留保費的1%提取；
- 有保證利率的長期人壽保險和長期健康保險，按自留保費的0.15%提取；
- 無保證利率的長期人壽保險，按自留保費的0.05%提取。

當平安壽險、平安養老保險股份有限公司(以下簡稱“平安養老險”)和平安健康保險股份有限公司(以下簡稱“平安健康險”)等的保險保障基金餘額達到其各自總資產的1%時，其不再提取保險保障基金；當平安產險的保險保障基金餘額達到其總資產的6%時，其不再提取保險保障基金。

三、主要會計政策和會計估計（續）

26. 原保險合同

本集團與投保人簽訂的合同，如本集團承擔了保險風險，則屬於原保險合同。發生保險合同約定的保險責任範圍內的事務可能導致本集團承擔賠付保險金責任的，則本集團承擔了保險風險。如果本集團與投保人簽訂的合同使本集團既承擔保險風險又承擔其他風險的，則將整個合同認定為原保險合同，不對保險風險部分和其他風險部分進行分拆。

原保險合同提前解除的，本集團轉銷相關未到期責任準備金、壽險責任準備金、長期健康險責任準備金餘額，並將其與退保費一起計入當期損益。

27. 未到期責任準備金

未到期責任準備金是指本集團作為保險人為尚未終止的非壽險業務保險責任提取的準備金。本集團按照三百六十五分之一毛保費法得出的保險精算結果提取未到期責任準備金。

本集團在資產負債表日對未到期責任準備金進行充足性測試，對已提取的未到期責任準備金和下列兩者中較大者之間的重大差額部分，補提取未到期責任準備金：

- 預期未來發生的賠款與費用扣除相關投資收入之後的餘額；
- 在責任準備金評估日假設所有保單退保時的退保金額。

28. 未決賠款準備金

未決賠款準備金是指本集團作為保險人為非壽險保險事故已發生尚未結案的賠案提取的準備金，包括已發生已報案未決賠款準備金、已發生未報案未決賠款準備金及理賠費用準備金。

已發生已報案未決賠款準備金是指本集團為非壽險業務保險事故已發生並已向本集團提出索賠但尚未結案的賠案提取的準備金。本集團按最高不超過該保單對該保險事故所承諾的保險金額，採用逐案估計法、案均賠款法等合理的方法謹慎提取已發生已報案未決賠款準備金。

已發生未報案未決賠款準備金是指本集團為非壽險保險事故已發生、尚未向本集團提出索賠的賠案提取的準備金。本集團採用鏈梯法、案均賠款法、準備金進展法及Bornhuetter-Ferguson法中至少兩種方法進行謹慎評估。

理賠費用準備金是指本集團為非壽險保險事故已發生尚未結案的賠案可能發生的律師費、訴訟費、損失檢驗費、相關理賠人員薪酬等費用提取的準備金。本公司採取逐案預估法及比率分攤法提取該項準備金。

29. 壽險責任準備金

壽險責任準備金是指本集團作為保險人為尚未終止的人壽保險責任提取的準備金。壽險責任準備金按保險精算結果提取。本集團根據中國保監會規定，計提不低於法定責任準備金的壽險責任準備金。法定責任準備金根據中國保監會下發的保監發【1999】90號文件所載之《人壽保險精算規定》及《利差返還型人壽保險精算規定》，保監發【2003】67號文件所載之《個人分紅保險精算規定》，保監發【2007】335號文件所載之《萬能保險精算規定》及《投資連結保險精算規定》，《關於印發精算報告編報規則的通知》（保監壽險【2007】119號）及《關於修訂精算規定中生命表使用有關事項的通知》（保監發【2005】118號）等有關文件及中國保監會的有關批復而進行評估。

本集團的壽險責任準備金的主要計算基準如下：

- (1) 採用“未來法”逐單計算，或經中國保監會同意後，採用“過去法”逐單計算；

財務報表附註

2008年12月31日

(人民幣百萬元)

三、主要會計政策和會計估計 (續)

29. 壽險責任準備金 (續)

- (2) 人壽險產品評估利息率不高於下面兩項規定的最低值：
- 中國保監會公布的評估利息率7.5%；
 - 該險種確定保險費所使用的預定利息率；
- (3) 人壽險產品評估死亡率採用《中國人壽保險業經驗生命表(2000-2003)》所提供的數據；
- (4) 壽險責任準備金的計算方法 (不包括萬能保險和投資連結保險的壽險責任準備金)：
- 除終身年金外的人壽保險中，非分紅產品採用一年期完全修正方法，分紅產品則按《個人分紅保險精算規定》的修正法計算；
 - 終身年金保險中，非分紅產品採用修正均衡純保費方法，分紅產品則按《個人分紅保險精算規定》的修正法計算；
 - 如果按修正法計算的續年評估均衡純保費高於毛保費，則還需計提保費不足準備金；
 - 壽險責任準備金不低於責任準備金評估日的保單現金價值；
- (5) 萬能保險的責任準備金包括賬戶準備金及非賬戶準備金，其計算方法如下：
- 賬戶準備金採用逐單計算，其金額等於準備金評估日的保單賬戶價值；
 - 非賬戶準備金遵循普遍認可的精算原則，參照現金流折現方法計算，其折現使用的利率以預計回報率為基礎，但不高於5%；
 - 本集團按規定對萬能保險的保證利益提取非賬戶準備金；
 - 本集團為萬能賬戶設立平滑準備金，用於平滑不同結算期的結算利率；平滑準備金不得為負，並且只能來自於實際投資收益與結算利息之差的積累；本集團會盡量保持結算利率的平滑性；
- (6) 投資連結保險的責任準備金包括單位準備金和非單位準備金，其計算方法如下：
- 單位準備金採用逐單計算，其金額等於準備金評估日的保單賬戶價值；
 - 非單位準備金遵循普遍認可的精算原則，參照現金流折現方法計算，其折現使用的利率以預計回報率為基礎，但不高於5%；
 - 本集團按規定對投資連結保險的保證利益提取非單位準備金；
- (7) 對分紅保險和萬能保險賬戶中以公允價值計量且其變動計入當期損益的金融資產的公允價值變動，採用合理的方法將應歸屬於保單持有人的部分確認為壽險責任準備金，將歸屬於本集團的部分計入當期損益。對分紅保險和萬能保險賬戶中可供出售金融資產的公允價值變動，採用合理的方法將應歸屬於保單持有人的部分確認為壽險責任準備金，將歸屬於本集團的部分確認為資本公積。

三、主要會計政策和會計估計（續）

30. 長期健康險責任準備金

長期健康險責任準備金是指本集團作為保險人為尚未終止的長期健康保險責任提取的準備金。長期健康險責任準備金按保險精算結果提取。本集團根據中國保監會規定，計提不低於法定責任準備金的長期健康險責任準備金。法定責任準備金根據中國保監會下發的《健康保險精算規定》（保監發【1999】90號）等有關文件及中國保監會的有關批復而進行評估。計算長期健康險責任準備金時使用的預定損失率和預定發病率根據再保險公司已有的經驗表，並結合本公司的經驗數據制定。其他參照《人壽保險精算規定》（保監發【1999】90號）中有關死亡保險的規定執行。

31. 負債充足性測試

本集團在資產負債表日對未決賠款準備金、壽險責任準備金及長期健康險責任準備金進行以總體業務為基礎的充足性測試。本集團按照保險精算重新計算確定的相關準備金金額超過充足性測試日已提取的相關準備金餘額的，按照其差額補提相關準備金，計入當期損益；反之，不調整相關準備金。

在對壽險責任準備金和長期健康險責任準備金進行負債充足性測試時，本集團基於最優估計的精算假設，採用適當的精算模型對保單的未來現金流作出預期。考慮的精算假設主要包括保費收入、保險利益支出、退保金支出、佣金及手續費支出、營業費用、保單紅利及其他非保證利益支出等。對未來現金流貼現時使用的貼現率，反映當前與準備金相對應的資產及預期未來現金流的投資收益率情況。

32. 預計負債

當與或有事項相關的義務同時符合以下條件，本集團將其確認為預計負債：

- 該義務是本集團因過去事項承擔的現時義務；
- 該義務的履行很可能導致經濟利益流出本集團；
- 該義務的金額能夠可靠地計量。

預計負債按照履行相關現時義務所需支出的最佳估計數進行初始計量，並綜合考慮與或有事項有關的風險、不確定性和貨幣時間價值等因素。每個資產負債表日對預計負債的賬面價值進行復核，並按照當前最佳估計數對該賬面價值進行調整。

33. 收入確認原則

收入在經濟利益很可能流入本集團且金額能夠可靠計量，並同時滿足下列條件時予以確認。

保險業務收入

保費收入及分保費收入於保險合同成立並承擔相應保險責任，與保險合同相關的經濟利益很可能流入，並與保險合同相關的淨收入能夠可靠計量時予以確認。非壽險原保險合同，根據原保險合同約定的保費總額確定保費收入金額。壽險原保險合同，分期收取保費的，根據當期應收取的保費確定保費收入金額；一次性收取保費的，根據一次性應收取的保費確定保費收入金額。分入業務根據相關再保險合同的約定，計算確定分保費收入金額。

利息收入

利息收入按他人使用本集團貨幣資金的时间和實際利率確認。

手續費收入

手續費收入為證券、期貨代理買賣佣金收入，於所提供的服務完成時予以確認。本集團將當期已發生的證券承銷的勞務成本計入當期損益，證券承銷收入於證券承銷完成時確認收入。

其他收入

高速公路通行費收入為從事高速公路通行所取得的收入，於所提供的服務完成時予以確認。

財務報表附註

2008年12月31日

(人民幣百萬元)

三、主要會計政策和會計估計 (續)

34. 再保險

分出業務

本集團在常規業務過程中對其保險業務分出保險風險。已分出的再保險安排並不能使本集團免除其對保單持有人的責任。在確認原保險合同保費收入的當期，本集團按照相關再保險合同的約定，計算確定分出保費及應向再保險接受人攤回的分保費用，計入當期損益。在提取原保險合同未到期責任準備金、未決賠款準備金、壽險責任準備金及長期健康險責任準備金的當期，本集團按照相關再保險合同的約定，計算確定應向再保險接受人攤回的相應準備金，確認為相應的應收分保準備金資產。在確定支付賠付款項金額或實際發生理賠費用而沖減原保險合同相應準備金餘額的當期，本集團沖減相應的應收分保準備金餘額；同時，本集團按照相關再保險合同的約定，計算確定應向再保險接受人攤回的賠付成本，計入當期損益。在原保險合同提前解除的當期，本集團按照相關再保險合同的約定，計算確定分出保費及攤回分保費用的調整金額，計入當期損益；同時，轉銷相應應收分保準備金餘額。

因簽訂再保險合約而產生的損益於簽約日立即確認並計入當期損益，而不作為遞延收益在以後年度進行攤銷。

作為再保險分出人，本集團將再保險合同形成的資產與有關原保險合同形成的負債在資產負債表中分別列示，不相互抵銷；將再保險合同形成的收入或費用與有關原保險合同形成的費用或收入在利潤表中也分別列示，不相互抵銷。

分入業務

本集團在確認分保費收入的當期，根據相關再保險合同的約定，計算確定分保費用，計入當期損益。對純益手續費而言，本集團根據相關再保險合同的約定，在能夠計算確定應向再保險分出人支付的純益手續費時，將該項純益手續費作為分保費用，計入當期損益。

本集團在收到分保業務賬單時，按照賬單標明的金額對相關分保費收入、分保費用進行調整，調整金額計入當期損益。

35. 保單紅利支出

保單紅利支出是根據原保險合同的約定，按照分紅保險產品的紅利分配方法及有關精算結果而估算，支付給保單持有人的紅利。

36. 經營租賃

凡租出公司仍保留與資產所有權有關的風險和報酬的租賃為經營租賃。經營租賃租金收入及支出在租賃期內各個期間按直線法計入當期損益。

37. 職工薪酬

職工薪酬，是指本集團為獲得職工提供的服務而給予各種形式的報酬以及其他相關支出。在職工提供服務的會計期間，將應付的職工薪酬確認為負債。對於資產負債表日後1年以上到期的，如果折現的影響金額重大，則以其現值列示。

本集團的職工參加由當地政府管理的養老保險、醫療保險、失業保險費等社會保險費和住房公積金，相應支出在發生時計入相關資產成本或當期損益。部分職工還得到本集團提供的團體壽險，但涉及金額並不重大。除此之外，本集團對職工沒有其他重大福利承諾。

三、主要會計政策和會計估計（續）

38. 股份支付

本集團對高級管理人員及部分關鍵員工等採用以現金結算的股份支付方式（即虛擬期權形式的長期獎勵計劃）支付部分酬金，在該交易方式下，上述人員通過為本集團提供勞務服務來換取按現金結算的虛擬期權。

本集團的虛擬期權在上述人員完成等待期內的服務後以現金結算。本集團在等待期內的每個資產負債表日，以對將來結算情況的最佳估計為基礎，按照本集團承擔虛擬期權負債的公允價值金額，將當期取得的服務計入費用和相應的負債。本集團運用 Black-Scholes 模型估計虛擬期權負債的公允價值。

本集團在虛擬期權負債結算前的每個資產負債表日以及結算日，對虛擬期權負債的公允價值重新計量，其變動計入當期損益。

39. 所得稅的會計處理方法

所得稅包括當期所得稅和遞延所得稅。除由於企業合併產生的調整商譽，或與直接計入股東權益的交易或者事項相關的計入股東權益外，均作為所得稅費用或收益計入當期損益。

當期所得稅是按照當期應納稅所得額計算的當期應交所得稅金額。應納稅所得額系根據有關稅法規定對本年度稅前會計利潤作相應調整後得出。

本集團對於當期和以前期間形成的當期所得稅負債或資產，按照稅法規定計算的預期應交納或返還的所得稅金額計量。

本集團根據資產與負債於資產負債表日的賬面價值與計稅基礎之間的暫時性差異，以及未作為資產和負債確認但按照稅法規定可以確定其計稅基礎的項目的賬面價值與計稅基礎之間的差額產生的暫時性差異，採用資產負債表債務法計提遞延所得稅。

各種應納稅暫時性差異均據以確認遞延所得稅負債，除非：

- 應納稅暫時性差異是在以下交易中產生的：商譽的初始確認，或者具有以下特徵的交易中產生的資產或負債的初始確認：該交易不是企業合併，並且交易發生時既不影響會計利潤也不影響應納稅所得額或可抵扣虧損。
- 對於與子公司、合營企業及聯營企業投資相關的應納稅暫時性差異，該暫時性差異轉回的時間能夠控制並且該暫時性差異在可預見的未來很可能不會轉回。

對於可抵扣暫時性差異，能夠結轉以後年度的可抵扣虧損和稅款抵減，本公司以很可能取得用來抵扣可抵扣暫時性差異、可抵扣虧損及稅款抵減的應納稅所得額為限，確認由可抵扣暫時性差異、可抵扣虧損及稅款抵減產生的遞延所得稅資產，除非產生可抵扣暫時性差異的交易不是企業合併，並且交易發生時既不影響會計利潤也不影響應納稅所得額。

對於與子公司、合營企業及聯營企業投資相關的可抵扣暫時性差異，同時滿足下列條件的，確認相應的遞延所得稅資產：暫時性差異在可預見的未來很可能轉回，且未來很可能獲得用來抵扣可抵扣暫時性差異的應納稅所得額。

於資產負債表日，本集團對遞延所得稅資產的賬面價值進行復核。如果未來期間很可能無法獲得足夠的應納稅所得額用以抵扣遞延所得稅資產的利益，減記遞延所得稅資產的賬面價值。在很可能獲得足夠的應納稅所得額時，減記的金額予以轉回。

40. 受託業務

本集團在受託業務中擔任客戶的託管人、受託人或代理人。本集團的資產負債表不包括本集團因受託業務而持有的資產以及有關向客戶交回該等資產的承諾，因為這些資產的風險和收益由客戶承擔。

財務報表附註

2008年12月31日

(人民幣百萬元)

三、主要會計政策和會計估計(續)

41. 關聯方

一方控制、共同控制另一方或對另一方施加重大影響，以及兩方或兩方以上同受一方控制、共同控制或重大影響的，構成關聯方。

42. 會計政策的未來變更

中國保監會在2009年1月5日發出《關於保險業實施企業會計準則解釋第2號有關事項的通知》(保監發【2009】1號)，要求保險公司在編製2009年年度財務報表時，對目前導致境內外會計報表差異的各項會計政策同時進行變更，其中主要包括以下各項：

- 保單獲取成本不予遞延，計入當期損益；
- 採用新的基於最佳估計原則下的準備金評估標準；
- 保費收入的確認和計量，引入重大保險風險測試和分拆處理。

上述要求的具體標準有待另行發布的規定予以明確。

43. 主要會計估計及判斷

編製財務報表要求管理層作出判斷和估計，這些判斷和估計會影響收入、費用、資產和負債的報告金額以及資產負債表日或有負債的披露。然而，這些估計的不確定性所導致的結果可能造成對未來受影響的資產或負債的賬面金額進行重大調整。基於過往經驗及其他因素，包括對在有關情況下視為合理的未來事件的預期，本集團對該等估計及判斷進行持續評估。

判斷

在應用本集團會計政策的過程中，管理層作出了以下對財務報表中確認的金額具有重大影響的判斷：

(1) 金融資產的分類

管理層需要就金融資產的分類作出重大判斷，不同的分類會影響會計核算方法及本集團的財務狀況和經營成果。期後，如發現本集團錯誤判斷了金融資產的分類，有可能影響到整體的金融資產需要進行重分類。

(2) 保險合同的分類

管理層需要就發出的保單是否分類為保險合同作出重大判斷，不同的分類會影響會計核算方法及本集團的財務狀況和經營成果。

三、主要會計政策和會計估計（續）

43. 主要會計估計及判斷（續）

估計及假設

於資產負債表日，有關未来的主要假設及其他估計不確定性的主要來源載列如下，該等估計及假設有可能導致下一會計年度內資產及負債賬面值發生重要調整。

(1) 對保險合同準備金的估值

壽險責任準備金及長期健康險責任準備金

壽險責任準備金及長期健康險責任準備金評估以中國保監會規定為依據，使用的主要假設包括評估利率和評估死亡率等。

本集團每年對上述責任準備金進行負債充足性測試，該測試反映管理層對未來現金流的現時最佳估計。負債充足性測試使用的主要假設包括死亡率、發病率、投資回報率、費用率以及保單退保率等。本集團的死亡率及發病率表以反映以往經驗的行業標準及全國死亡率及發病率表為基礎，經適當調整以反映本集團的特有風險、產品特徵、目標市場及自身過往的理賠嚴重程度與頻率。本集團的投資回報率假設是基於公司當前和預期未來的投資組合、當前市場回報和預期未來經濟及金融發展狀況。未來費用假設乃根據現時費用水平作出，並根據預期通脹作出相應調整。保單退保率依賴於產品特徵以及所處保單年度等因素，本集團根據以往的保單退保經驗制定該假設。

對於本集團既承擔保險風險又承擔其他風險的投資連結保險業務，投資連結保險投資賬戶準備金乃參考支持該負債的資產的公允價值確定。

未決賠款準備金

對財產保險及短期人壽保險合同而言，須對於資產負債表日已報告的賠案預期最終成本及於資產負債表日已發生但尚未報告的賠案最終成本作出估計。未決賠款的最終成本乃通過使用鏈梯法、案均賠款法、準備金進展法及Bornhuetter-Ferguson法中至少兩種方法進行評估。

與這些方法相關的主要假設為本集團的歷史索賠進展經驗，該經驗可用於預測未來索賠進展，從而得出最終賠款成本。因此，這些方法根據分析過往年度的索賠進展及預期損失率來推斷已付或已報告的賠款金額的發展、每筆賠案的平均成本及賠案數目。歷史索賠進展主要按事故年度作出分析，但亦可按地域或重大業務類別及賠款類型作出進一步分析。重大賠案通常單獨進行考慮，按照理賠人員估計的金額計提或進行單獨預測，以反映其未來發展。在多數情況下，不會就未來賠案進展比率或賠付比率作出明確的假設；相反，使用的假設隱含在歷史賠款進展數據當中，並基於此預測未來賠款進展。為反映一些過往趨勢不適用於未來的情形（例如一次性事件，公眾對賠款的態度、經濟條件、通脹水平、司法判定及立法或政策制定等外部因素的變動，以及產品組合、賠款處理流程等內部因素的變動），會使用額外定性判斷，在考慮了所有涉及的不確定因素後，挑選出最有可能的結果來估計最終賠款成本。本集團每年對未決賠款準備金進行負債充足性測試。

財務報表附註

2008年12月31日

(人民幣百萬元)

三、主要會計政策和會計估計(續)

43. 主要會計估計及判斷(續)

估計及假設(續)

(2) 運用估值技術確定金融工具的公允價值

對於不存在活躍市場的金融工具，採用向市場上主要交易商詢價的方式或採用估值技術確定其公允價值。估值技術包括參考熟悉情況並自願交易的各方最近進行的市場交易中使用的價格、參照實質上相同的其他金融工具的當前公允價值、現金流量折現法和期權定價模型等。

本集團採用估值技術確定金融工具的公允價值時，盡可能使用市場參與者在金融工具定價時考慮的所有市場參數，包括無風險利率、信用風險、外匯匯率、商品價格、股價或股價指數、金融工具價格未來波動率、提前償還風險等。然而，當缺乏市場參數時，管理層就自身和交易對手的信貸風險、市場波動率等方面作出估計。

使用不同的估值技術或參數假設可能導致公允價值估計存在較重大差異。

(3) 可供出售權益投資的減值準備

本集團認為當公允價值出現嚴重或非暫時性下跌低於成本時，應當計提可供出售權益投資的減值準備。對何謂嚴重或非暫時性的認定需要管理層作出判斷。進行判斷時，本集團需考慮的因素請參見附註三、15。

(4) 貸款減值

本集團於資產負債表日審閱其貸款以評估是否存在減值，並將減值準備計入當期損益。在確定減值準備額時，管理層尤其需就未來現金流量的現值作出估計。該等估計乃以若干因素的假設為基準，與實際結果可能有所不同。

(5) 遞延所得稅資產及負債

遞延所得稅資產及負債，根據稅法規定，按照預期收回該資產或清償該負債期間的適用稅率計量。在很可能有足夠的應納稅所得額用以抵扣可抵扣虧損的限度內，本集團應就所有尚未利用的可抵扣虧損確認遞延所得稅資產。這需要管理層運用大量的判斷來估計未來取得應納稅所得額發生的時間和金額以及適用的稅率，結合稅務籌劃策略，以決定可確認的遞延所得稅資產和負債的金額。在這方面，本集團已規劃出可行的稅務籌劃策略以確認相關遞延所得稅資產約人民幣5,700百萬元。

44. 主要會計估計變更

本集團在符合保監發【1999】90號文件關於所提取責任準備金不得低於法定最低責任準備金，以及評估利息率不得高於定價利息率或7.5%的精算規定的基礎上，對定價利息率高於或等於7.5%的高定價利息率保單採用更穩健的評估利息率。於2007年12月31日，上述高定價利息率保單的評估利息率已經下調為6%至6.5%。

在截至2008年6月30日6個月期間，本集團根據當時客觀的投資環境因素與相關的宏觀經濟增長預測，曾經將該等高定價利息率保單的評估利息率進一步下調至6%，使得上述期間的稅前利潤減少約人民幣38.11億元。其後，本集團在系統地跟踪相關預測因素及判斷時，核實由於受全球金融危機影響，上半年的全年預測與2008年的全年實際情況有較大的差異，故按相關客觀因素調整後，於2008年第四季度將該評估利息率恢復至2007年12月31日的水平。因此，上述高定價利息率保單於2008年12月31日的評估利息率與其2007年12月31日的評估利息率(6%至6.5%)保持一致；相對於2007年12月31日，在這方面沒有發生會計估計變更。

四、稅項

本集團根據對現時稅法的理解，主要繳納下列稅項：

營業稅金及附加

營業稅乃就當年應稅保費收入、其他營業收入及投資業務收入等，按5%的稅率徵收。營業稅金附加包括城市維護建設稅及教育費附加等，乃按營業稅的一定比例徵收。

根據財政部、國家稅務總局《關於對若干項目免徵營業稅的通知》(財稅【1994】2號)、《關於中國平安保險股份有限公司開辦一年期以上返還性人身保險業務免徵營業稅的通知》(財稅【1998】95號)、《關於中國平安保險股份有限公司烏魯木齊分公司具體險種免徵營業稅的批復》(國稅函【1999】181號)、《關於中國平安保險股份有限公司烏魯木齊分公司具體險種免徵營業稅的批復》(國稅函【1998】746號)、《關於保險公司開辦的一年期以上返還性人身保險險種免徵營業稅的通知》(財稅【2000】59號)、《關於人壽保險業務免徵營業稅若干問題的通知》(財稅【2001】118號)、《關於保險公司開辦的一年期以上返還性人身保險險種免徵營業稅的通知》(財稅【2002】94號)、《關於保險公司開辦的一年期以上返還性人身保險險種免徵營業稅的通知》(財稅【2002】156號)、《關於保險公司開辦一年期以上返還性人身保險業務免徵營業稅的通知》(財稅【2004】71號)、《關於保險公司開辦一年期以上返還性人身保險業務免徵營業稅的通知》(財稅【2005】21號)、《關於保險公司開辦一年期以上返還性人身保險業務免徵營業稅的通知》(財稅【2005】76號)、《關於下發免徵營業稅的一年期以上返還性人身保險產品名單(第十六批)的通知》(財稅【2006】115號)、《財政部、國家稅務總局關於下發免徵營業稅的一年期以上返還性人身保險產品名單(第十七批)的通知》(財稅【2007】43號)、《財政部、國家稅務總局關於下發免徵營業稅的一年期以上返還性人身保險產品名單(第十八批)的通知》(財稅【2007】117號)、《財政部、國家稅務總局關於下發免徵營業稅的一年期以上返還性人身保險產品名單(第十九批)的通知》(財稅【2007】158號)、《財政部、國家稅務總局關於下發免徵營業稅的一年期以上返還性人身保險產品名單(第二十批)的通知》(財稅【2008】88號)、《財政部、國家稅務總局關於免徵營業稅的一年期以上返還性人身保險產品(第二十一批)的通知》(財稅【2008】166號)等，平安壽險一年期以上(含一年期)返還本利的普通人壽保險、養老年金保險以及一年期以上(含一年期)健康保險產品，平安養老險一年期以上(含一年期)的普通人壽保險以及養老年金保險，平安健康險一年期以上(含一年期)的健康保險產品和平安產險一年期以上(含一年期)健康保險產品於上述文件發布之日起免徵營業稅。

所得稅

全國人民代表大會於2007年3月16日通過了《中華人民共和國企業所得稅法》(“新企業所得稅法”)，並已於2008年1月1日實施。新企業所得稅法引入了包括將內、外資企業所得稅稅率統一為25%等一系列變化。本集團部分在經濟特區內原享受低稅率優惠政策的公司及分支機構適用的所得稅稅率在五年內逐步過渡到25%。其中，2008年內按18%稅率執行，2009年、2010年、2011年及2012年分別按20%、22%、24%及25%的稅率執行。而本集團其他地區的公司和分支機構的適用的企業所得稅稅率自2008年1月1日起由33%減少至25%。

本集團在香港特別行政區設立的公司依法繳納香港利得稅。自2008年4月1日至2009年3月31日止期間，稅率自17.5%調減為16.5%。

財務報表附註

2008年12月31日

(人民幣百萬元)

五、合併財務報表的合併範圍

於本年度，本公司的控股子公司發生以下主要變化：

- (1) 於2008年3月，平安壽險完成收購山西長晉高速公路有限責任公司（以下簡稱“山西長晉”）60%的股份。山西長晉的實收資本為人民幣750百萬元。

平安壽險在該收購中取得的可辨認資產及負債於購買日的公允價值和賬面價值如下：

	收購所確認的 公允價值	賬面價值
貨幣資金	181	181
無形資產	2,659	1,920
其他資產	147	147
小計	2,987	2,248
遞延所得稅負債	185	-
其他負債	1,582	1,582
小計	1,767	1,582
可辨認淨資產	1,220	666
減：少數股東權益	(488)	
平安壽險應佔所收購淨資產的公允價值	732	
支付的收購成本	732	

上述可辨認資產及負債於購買日的公允價值乃參考其賬面值、獨立評估師報告等確定。

收購子公司的現金流出額：

支付的現金對價	(732)
獲取的子公司的現金	181
現金流出淨額	(551)
減：2007年度已支付的部分現金對價	220
2008年度現金流出淨額	(331)

山西長晉自購買日起至本年末的經營成果和現金流量列示如下：

營業收入	267
淨利潤	44
淨現金流入額	115

自購買日起至本年末，平安壽險並未處置或準備處置山西長晉的資產或負債。

五、合併財務報表的合併範圍（續）

(2) 於2008年3月，平安壽險完成收購山西晉焦高速公路有限公司（以下簡稱“山西晉焦”）60%股份。山西晉焦的實收資本為人民幣504百萬元。

平安壽險在該收購中取得的可辨認資產及負債於購買日的公允價值和賬面價值如下：

	收購所確認的 公允價值	賬面價值
貨幣資金	166	166
無形資產	1,913	1,303
其他資產	20	20
小計	2,099	1,489
長期借款	857	857
遞延所得稅負債	152	-
其他負債	221	221
小計	1,230	1,078
可辨認淨資產	869	411
減：少數股東權益	(348)	
平安壽險應佔所收購淨資產的公允價值	521	
支付的收購成本	521	

上述可辨認資產及負債於購買日的公允價值乃參考其賬面值、獨立評估師報告等確定。

收購子公司的現金流出額：

支付的現金對價	(521)
獲取的子公司的現金	166
現金流出淨額	(355)
減：2007年度已支付的部分現金對價	157
2008年度現金流出淨額	(198)

山西晉焦自購買日起至本年末的經營成果和現金流量列示如下：

營業收入	257
淨利潤	75
淨現金流出額	(61)

自購買日起至本年末，平安壽險並未處置或準備處置山西晉焦的資產或負債。

財務報表附註

2008年12月31日

(人民幣百萬元)

五、合併財務報表的合併範圍（續）

(3) 於2008年11月，平安信託之子公司北京平安萬企上地酒店管理有限公司（以下簡稱“平安萬企”）收購了北京華夏賓館有限責任公司（以下簡稱“華夏賓館”）100%的股權。華夏賓館的實收資本為人民幣39百萬元。

平安萬企在該收購中取得的可辨認資產及負債於購買日的公允價值和賬面價值如下：

	收購所確認的 公允價值	賬面價值
貨幣資金	1	1
固定資產	19	19
無形資產	144	60
小計	164	80
遞延所得稅負債	21	-
其他負債	52	52
小計	73	52
可辨認淨資產	91	28
平安萬企應佔所收購淨資產的公允價值	91	
支付的收購成本	91	

上述可辨認資產及負債於購買日的公允價值乃參考其賬面值、獨立評估師報告等確定。

收購子公司的現金流出額：

支付的現金對價	(91)
獲取的子公司的現金	1
現金流出淨額	(90)

華夏賓館自購買日起至本年末的經營成果和現金流量不重大。

自購買日起至本年末，平安萬企並未處置或準備處置華夏賓館的資產或負債。

五、合併財務報表的合併範圍（續）

(4) 於2008年12月31日，本公司擁有下列主要已合併子公司：

名稱	註冊地	組織機構代碼	持股比例		表決權比例	註冊／授權資本 (除特別說明外， 均以人民幣元表示)	實收資本 (除特別說明外， 均以人民幣元表示)	業務性質
			直接	間接				
中國平安人壽保險股份有限公司 ^(註1)	深圳	71093073-9	99.33%	-	99.33%	23,800,000,000	23,800,000,000	人身保險
中國平安財產保險股份有限公司 ^(註2)	深圳	71093072-0	99.08%	-	99.08%	3,000,000,000	4,000,000,000	財產保險
深圳平安銀行股份有限公司	深圳	19236558-0	90.04%	-	90.04%	5,460,940,138	5,460,940,138	銀行
平安信託投資有限責任公司 ^(註3)	深圳	10002000-9	99.88%	-	99.88%	6,988,000,000	6,988,000,000	信託投資
平安證券有限責任公司	深圳	100323453	-	86.66%	86.66%	1,800,000,000	1,800,000,000	證券投資與經紀
平安養老保險股份有限公司 ^(註4)	上海	77021249-9	98.50%	1.49%	99.99%	1,000,000,000	1,000,000,000	養老保險
平安資產管理有限責任公司	上海	71093344-6	96.00%	3.97%	99.97%	500,000,000	500,000,000	資產管理
平安健康保險股份有限公司	上海	71093349-7	95.00%	4.97%	99.97%	500,000,000	500,000,000	健康保險
中國平安保險海外(控股)有限公司	香港	不適用	100.00%	-	100.00%	港元4,000,000,000	港元555,000,000	投資控股
中國平安保險(香港)有限公司	香港	不適用	-	75.00%	75.00%	港元110,000,000	港元110,000,000	財產保險
平安期貨有限公司 ^(註5)	廣州	10002318-8	-	89.47%	89.47%	120,000,000	120,000,000	期貨經紀
深圳市平安創新資本投資有限公司 ^(註6)	深圳	19221023-9	-	99.88%	99.88%	4,000,000,000	4,000,000,000	投資控股
深圳平安物業投資管理有限公司 ^(註7)	深圳	19230555-3	-	99.88%	99.88%	20,000,000	20,000,000	物業管理
深圳市平安置業投資有限公司	深圳	77270613-4	-	99.88%	99.88%	800,000,000	800,000,000	房地產投資
深圳市信安投資諮詢有限公司	深圳	77985608-X	-	99.88%	99.88%	3,000,000	3,000,000	投資諮詢

財務報表附註

2008年12月31日

(人民幣百萬元)

五、合併財務報表的合併範圍 (續)

(4) 於2008年12月31日，本公司擁有下列主要已合併子公司 (續)：

名稱	註冊地	組織機構代碼	持股比例		表決權比例	註冊/授權資本 (除特別說明外， 均以人民幣元表示)	實收資本 (除特別說明外， 均以人民幣元表示)	業務性質
			直接	間接				
中國平安資產管理(香港)有限公司	香港	不適用	-	100.0%	100.00%	港元80,000,000	港元65,000,000	資產管理
玉溪平安置業有限公司	玉溪	79028553-X	-	79.90%	79.90%	38,500,000	38,500,000	物業出租
玉溪美佳華商業管理有限公司	玉溪	78735955-0	-	79.90%	79.90%	500,000	500,000	物業管理
平安美佳華(荊州)商業管理有限公司	荊州	77076569-1	-	50.94%	50.94%	美元9,700,000	美元9,700,000	房地產投資
南寧平安美佳華置業有限公司	南寧	79974132-7	-	50.94%	50.94%	100,000,000	55,000,000	物業出租
深圳市中信城市廣場投資有限公司	深圳	73207232-5	-	98.88%	98.88%	20,000,000	20,000,000	房地產投資
安勝投資有限公司	英屬維爾京 群島	不適用	-	100.00%	100.00%	美元50,000	美元2	項目投資
富全投資有限公司	英屬維爾京 群島	不適用	-	100.00%	100.00%	美元36,000,001	美元36,000,001	項目投資
鎮信國際投資有限公司	英屬維爾京 群島	不適用	-	100.00%	100.00%	美元50,000	美元1	項目投資
叙龍有限公司	香港	不適用	-	100.00%	100.00%	港元10,000	港元10	項目投資
寧波北侖港高速公路有限公司	寧波	739490888	-	100.00%	100.00%	美元77,800,000	美元77,800,000	經營高速公路
山西長晉高速公路有限責任公司 ^(註8)	太原	73190971-X	-	59.60%	59.60%	750,000,000	750,000,000	經營高速公路
山西晉焦高速公路有限公司 ^(註8)	太原	780101033-2	-	59.60%	59.60%	504,000,000	504,000,000	經營高速公路
北京平安萬企上地酒店管理有限公司	北京	66690678-1	-	69.92%	69.92%	140,000,000	140,000,000	酒店管理
北京景安世華上地酒店管理有限公司	北京	66910233-2	-	69.92%	69.92%	130,000,000	130,000,000	酒店管理
北京華夏賓館有限責任公司 ^(註8)	北京	10129520-7	-	69.92%	69.92%	39,399,030	39,399,030	酒店管理
深圳平安財富通諮詢有限公司 ^(註9)	深圳	67299862-7	-	99.88%	99.88%	10,000,000	10,000,000	金融諮詢服務

五、合併財務報表的合併範圍（續）

(4) 於2008年12月31日，本公司擁有下列主要已合併子公司（續）：

名稱	註冊地	組織機構代碼	持股比例		表決權比例	註冊／授權資本 (除特別說明外， 均以人民幣元表示)	實收資本 (除特別說明外， 均以人民幣元表示)	業務性質
			直接	間接				
深圳市平安德成投資有限公司 ^(註9)	深圳	68037400-5	-	99.88%	99.88%	300,000,000	300,000,000	項目投資、投資諮詢
平安利順國際貨幣經紀有限責任公司 ^(註9)	深圳	71093529-X	-	66.92%	66.92%	50,000,000	50,000,000	貨幣經紀
平安財智投資管理有限公司 ^(註9)	深圳	68039626-3	-	86.66%	86.66%	300,000,000	300,000,000	股權投資
平安科技(深圳)有限公司 ^(註9)	深圳	67297503-8	-	100.00%	100.00%	美元30,000,000	美元6,000,000	IT服務
平安數據科技(深圳)有限公司 ^(註9)	深圳	67297264-6	-	100.00%	100.00%	美元30,000,000	美元6,000,000	信息技術和業務 流程外包服務
深圳平安渠道發展諮詢服務有限公司 ^(註9)	深圳	67483282-3	-	99.88%	99.88%	3,000,000	3,000,000	信息諮詢
中國平安證券(香港)有限公司 ^(註10)	香港	不適用	-	86.66%	86.66%	港元1,000	港元1,000	金融服務

註1：於本年度，平安壽險的實收資本增至人民幣238億元。

註2：於本年度，平安產險的實收資本增至人民幣40億元。截至2008年12月31日止，相關工商變更登記手續尚在進行之中。

註3：於本年度，平安信託的實收資本增至人民幣69.88億元。

註4：於本年度，平安養老險的實收資本增至人民幣10億元。

註5：於本年度，深圳市平安期貨經紀有限公司更名為平安期貨有限公司。

註6：於本年度，深圳平安實業有限公司更名為深圳市平安創新資本投資有限公司（以下簡稱“平安創新資本”），實收資本增至人民幣40億元。

註7：於本年度，深圳平安物業設施管理有限公司更名為深圳平安物業投資管理有限公司（以下簡稱“平安物業”）。

註8：於本年度，上述子公司通過非同一控制下的企業合併取得，參見附註五、(1)-(3)。

註9：於本年度，上述子公司新設成立。

註10：於本年度，中國平安保險海外(控股)有限公司（以下簡稱“平安海外控股”）將其持有的平保證券有限公司（以下簡稱“平保證券”）全部股份轉讓給平安證券，轉讓後，平保證券更名為中國平安證券(香港)有限公司。

除上述有關的新增公司外，本集團2008年度合併主要子公司的範圍與上年度一致。

財務報表附註

2008年12月31日

(人民幣百萬元)

六、分部報告

本集團的業務分部信息現分為：人壽保險業務、財產保險業務、銀行業務、證券業務、總部及其他業務。分部淨利潤包括直接歸屬分部的收入減費用以及按合理比例分配至分部的收入減費用（包括外部交易及與集團內其他分部之間的交易）。

分部資產與負債主要包括直接歸屬分部的經營性資產及負債及按合理比例分配至分部的資產及負債。分部資產在扣除相關準備之後予以確定，在本集團合併資產負債表中將上述扣除計作直接沖銷。本集團於本年度的收入及淨利潤主要來自中國境內的上述業務，因此，未提供按地域所作的分部分析。

	2008年度							合計
	人壽保險	財產保險	銀行	證券	總部	其他	抵銷	
利潤表								
保險業務收入	102,369	27,014	-	-	-	-	-	129,383
減：分出保費	(980)	(4,833)	-	-	-	-	-	(5,813)
提取未到期責任準備金	(73)	(1,707)	-	-	-	-	-	(1,780)
已賺保費	101,316	20,474	-	-	-	-	-	121,790
銀行業務利息淨收入	-	-	3,814	-	-	-	529	4,343
其中：分部間銀行業務利息淨收入	-	-	(529)	-	-	-	529	-
非保險業務手續費及佣金淨收入	-	-	206	1,229	-	374	(33)	1,776
其中：分部間非保險業務手續費及 佣金淨收入	-	-	-	7	-	26	(33)	-
投資收益	24,023	1,976	32	370	918	1,458	(529)	28,248
其中：分部間投資收益	416	9	-	(12)	98	18	(529)	-
公允價值變動損失	(16,114)	(20)	(196)	(130)	(762)	(446)	-	(17,668)
匯兌收益／(損失)	(374)	(40)	18	(4)	(66)	1	-	(465)
其他業務收入	1,069	110	19	6	1	1,251	(677)	1,779
其中：分部間其他業務收入	284	4	-	-	-	389	(677)	-
營業收入合計	109,920	22,500	3,893	1,471	91	2,638	(710)	139,803

六、分部報告（續）

	2008年度							合計
	人壽保險	財產保險	銀行	證券	總部	其他	抵銷	
利潤表（續）								
退保金	(13,362)	-	-	-	-	-	-	(13,362)
賠付支出	(19,723)	(14,869)	-	-	-	-	-	(34,592)
減：攤回賠付支出	781	2,179	-	-	-	-	-	2,960
提取保險責任準備金	(37,125)	(1,667)	-	-	-	-	-	(38,792)
減：攤回保險責任準備金	5,063	745	-	-	-	-	-	5,808
保單紅利支出	(6,276)	-	-	-	-	-	-	(6,276)
分保費用	-	(23)	-	-	-	-	-	(23)
保險業務手續費及佣金支出	(11,811)	(3,029)	-	-	-	-	203	(14,637)
其中：分部間保險業務手續費及 佣金支出	(4)	(199)	-	-	-	-	203	-
營業稅金及附加	(498)	(1,538)	(273)	(82)	(36)	(149)	-	(2,576)
業務及管理費	(6,901)	(4,660)	(1,828)	(688)	180	(613)	485	(14,025)
其中：分部間業務及管理費	(326)	(35)	(12)	(6)	(86)	(20)	485	-
減：攤回分保費用	171	1,285	-	-	-	-	-	1,456
其他業務成本	(1,037)	(47)	(16)	-	-	(853)	22	(1,931)
其中：分部間其他業務成本	(14)	(7)	-	-	-	(1)	22	-
資產減值損失	(25,113)	(286)	(269)	(9)	(409)	(34)	-	(26,120)
營業支出合計	(115,831)	(21,910)	(2,386)	(779)	(265)	(1,649)	710	(142,110)
營業利潤	(5,911)	590	1,507	692	(174)	989	-	(2,307)
加：營業外收入	36	20	31	3	-	24	-	114
減：營業外支出	(25)	(15)	(161)	(9)	(48)	(2)	-	(260)
利潤／（虧損）總額	(5,900)	595	1,377	686	(222)	1,011	-	(2,453)
減：所得稅費用	3,766	(187)	67	(136)	34	(218)	-	3,326
淨利潤／（虧損）	(2,134)	408	1,444	550	(188)	793	-	873
補充信息								
資本性支出	2,270	2,061	529	180	84	397	-	5,521
折舊和攤銷費用	685	200	119	23	39	227	-	1,293
折舊和攤銷以外的非現金費用	6	(52)	196	-	-	10	-	160

財務報表附註

2008年12月31日

(人民幣百萬元)

六、分部報告 (續)

2008年12月31日

	人壽保險	財產保險	銀行	證券	總部	其他	抵銷	合計
資產負債表								
分部資產	476,519	40,854	146,072	13,730	31,909	19,368	(20,812)	707,640
分部負債	450,013	34,795	137,283	9,885	7,034	7,909	(20,748)	626,171

2007年度

	人壽保險	財產保險	銀行	證券	總部	其他	抵銷	合計
利潤表								
保險業務收入	79,279	21,666	-	-	-	-	-	100,945
減：分出保費	(710)	(3,588)	-	-	-	-	-	(4,298)
提取未到期責任準備金	(332)	(2,283)	-	-	-	-	-	(2,615)
已賺保費	78,237	15,795	-	-	-	-	-	94,032
銀行業務利息淨收入	-	-	3,478	-	-	-	271	3,749
其中：分部間銀行業務利息淨收入	-	-	(271)	-	-	-	271	-
非保險業務手續費及佣金淨收入	-	-	112	1,998	-	437	(235)	2,312
其中：分部間非保險業務手續費及 佣金淨收入	-	-	-	117	-	118	(235)	-
投資收益	49,595	2,575	65	1,111	4,126	981	(271)	58,182
其中：分部間投資收益	110	16	-	(107)	243	9	(271)	-
公允價值變動收益／(損失)	6,395	(45)	(60)	146	324	125	-	6,885
匯兌收益／(損失)	(510)	(10)	35	(4)	(4)	(8)	-	(501)
其他業務收入	465	33	7	15	2	420	(338)	604
其中：分部間其他業務收入	199	-	-	-	-	139	(338)	-
營業收入合計	134,182	18,348	3,637	3,266	4,448	1,955	(573)	165,263

六、分部報告（續）

2007年度

	人壽保險	財產保險	銀行	證券	總部	其他	抵銷	合計
利潤表（續）								
退保金	(13,333)	-	-	-	-	-	-	(13,333)
賠付支出	(16,083)	(10,915)	-	-	-	-	-	(26,998)
減：攤回賠付支出	530	1,913	-	-	-	-	-	2,443
提取保險責任準備金	(76,306)	(1,239)	-	-	-	-	-	(77,545)
減：攤回保險責任準備金	2	590	-	-	-	-	-	592
保單紅利支出	(3,514)	-	-	-	-	-	-	(3,514)
分保費用	-	(16)	-	-	-	-	-	(16)
保險業務手續費及佣金支出	(9,004)	(1,987)	-	-	-	-	153	(10,838)
其中：分部間保險業務手續費 及佣金支出	-	(153)	-	-	-	-	153	-
營業稅金及附加	(1,808)	(1,278)	(179)	(160)	(142)	(89)	-	(3,656)
業務及管理費	(7,109)	(4,093)	(1,490)	(1,213)	(1,414)	(507)	302	(15,524)
其中：分部間業務及管理費	(256)	(19)	(2)	-	(23)	(2)	302	-
減：攤回分保費用	175	992	-	-	-	-	-	1,167
其他業務成本	(302)	(16)	(1)	-	-	(297)	31	(585)
其中：分部間其他業務成本	(31)	-	-	-	-	-	31	-
資產減值損失	6	(51)	(164)	(3)	-	(77)	-	(289)
營業支出合計	(126,746)	(16,100)	(1,834)	(1,376)	(1,556)	(970)	486	(148,096)
營業利潤	7,436	2,248	1,803	1,890	2,892	985	(87)	17,167
加：營業外收入	101	10	449	1	-	8	-	569
減：營業外支出	(102)	(47)	(99)	(3)	(2)	-	-	(253)
利潤總額	7,435	2,211	2,153	1,888	2,890	993	(87)	17,483
減：所得稅費用	396	(727)	(616)	(396)	(354)	(205)	-	(1,902)
淨利潤	7,831	1,484	1,537	1,492	2,536	788	(87)	15,581
補充信息								
資本性支出	3,678	260	230	80	64	581	-	4,893
折舊和攤銷費用	483	159	81	26	24	94	-	867
折舊和攤銷以外的非現金費用	(6)	51	164	3	-	77	-	289

財務報表附註

2008年12月31日

(人民幣百萬元)

六、分部報告 (續)

	2007年12月31日							合計
	人壽保險	財產保險	銀行	證券	總部	其他	抵銷	
資產負債表								
分部資產	420,566	31,331	141,976	23,516	55,368	21,155	(42,568)	651,344
分部負債	390,247	25,733	135,351	19,786	1,924	11,566	(42,481)	542,126

七、合併財務報表項目附註

1. 貨幣資金

	2008年12月31日	2007年12月31日
現金	574	382
銀行存款	29,040	51,701
其中：證券經紀業務客戶	5,782	12,845
存放中央銀行款項		
其中：存放中央銀行法定準備金	12,829	14,265
存放中央銀行超額存款準備金	7,274	4,969
存放同業款項	2,266	884
其他貨幣資金	462	539
合計	52,445	72,740

本集團從事銀行業務的子公司按規定向中國人民銀行繳存人民幣存款準備金及外幣存款準備金。於2008年12月31日，人民幣存款準備金的繳存比例為13.5%（2007年12月31日：14.5%），外幣存款準備金的繳存比例為5%（2007年12月31日：5%）。

於2008年12月31日，本集團因抵押或凍結等原因造成使用受限制的貨幣資金為人民幣14百萬元（2007年12月31日：人民幣14百萬元）。

於2008年12月31日，本集團存放於境外的貨幣資金為人民幣839百萬元（2007年12月31日：人民幣2,042百萬元）。

2. 結算備付金

	2008年12月31日	2007年12月31日
公司自有	51	668
證券經紀業務客戶	1,126	1,359
合計	1,177	2,027

於2008年12月31日，本集團的結算備付金主要為平安證券在中國證券登記結算有限責任公司存放的款項。

七、合併財務報表項目附註（續）

3. 拆出資金

	2008年12月31日	2007年12月31日
拆放銀行	3	591
拆放非銀行金融機構	310	646
合計	313	1,237
減：壞賬準備	(9)	(45)
淨額	304	1,192

4. 交易性金融資產

	2008年12月31日	2007年12月31日
債券		
國債	4,573	1,330
央行票據	8,629	15,295
金融債	9,773	3,151
企業債	6,689	9,772
權益工具		
基金	31,445	39,825
股票	4,377	15,565
合計	65,486	84,938
上市	15,714	23,957
非上市	49,772	60,981
合計	65,486	84,938

於2008年12月31日，本集團面值約為人民幣32,418百萬元（2007年12月31日：人民幣1,824百萬元）的分類為交易性金融資產的債券投資作為本集團賣出回購資產交易餘額的抵押品。截至本財務報表批准日，本集團上述賣出回購資產均已贖回。

財務報表附註

2008年12月31日

(人民幣百萬元)

七、合併財務報表項目附註 (續)

5. 衍生金融工具

	2008年12月31日			
	資產		負債	
	名義金額	公允價值	名義金額	公允價值
利率掉期	18	1	223	15
貨幣遠期及掉期	215	1	194	1
認股權證	54	5	-	-
信用掉期	137	10	547	249
合計	424	17	964	265

	2007年12月31日			
	資產		負債	
	名義金額	公允價值	名義金額	公允價值
利率掉期	3,187	4	1,001	18
貨幣遠期及掉期	315	10	419	10
認股權證	65	159	606	99
信用掉期	365	4	584	62
合計	3,932	177	2,610	189

6. 買入返售金融資產

	2008年12月31日	2007年12月31日
證券 - 債券	9,169	27,173
票據	3,915	7,959
貸款	-	1,325
合計	13,084	36,457
減：減值準備	-	-
淨額	13,084	36,457

買入返售金融資產擔保物的公允價值與其賬面價值大致相等。

七、合併財務報表項目附註（續）

7. 應收利息

	2008年12月31日	2007年12月31日
應收銀行存款利息	1,764	757
應收貸款利息	296	232
應收債券利息	4,919	3,223
其他	1	24
合計	6,980	4,236
減：壞賬準備	(49)	(49)
淨額	6,931	4,187

於2008年12月31日，本集團賬齡超過1年以上的應收利息為人民幣49百萬元（2007年12月31日：無），已全額計提壞賬準備。

8. 應收保費

	2008年12月31日	2007年12月31日
人壽保險	2,836	2,760
財產保險	1,718	1,808
合計	4,554	4,568

本賬戶餘額中並無持本公司5%或以上表決權股份的股東的款項。

本集團應收保費按賬齡列示如下：

賬齡	2008年12月31日	2007年12月31日
3個月以內（含3個月）	4,201	4,397
3個月至1年（含1年）	240	168
1年以上	113	3
合計	4,554	4,568

財務報表附註

2008年12月31日

(人民幣百萬元)

七、合併財務報表項目附註(續)

8. 應收保費(續)

本集團應收保費壞賬準備明細如下：

	2008年12月31日			
	金額	比例	壞賬準備	計提比例
單項金額重大	128	2.7%	(15)	11.7%
單項金額不重大但按信用風險				
特徵組合後風險較大	4,587	97.3%	(146)	3.2%
其他不重大	-	-	-	-
合計	4,715	100.0%	(161)	3.4%

	2007年12月31日			
	金額	比例	壞賬準備	計提比例
單項金額重大	-	-	-	-
單項金額不重大但按信用風險				
特徵組合後風險較大	4,736	99.8%	(179)	3.8%
其他不重大	11	0.2%	-	-
合計	4,747	100.0%	(179)	3.8%

本集團對預計不能收回的該等應收保費定期計提壞賬準備。信用期限一般為一至五個月。管理層定期對逾期餘額進行審查。

本集團應收保費前五名情況如下：

	2008年12月31日	2007年12月31日
應收保費前五名金額合計	152	39
佔應收保費總額比例	3.3%	0.9%
欠款年限	0-3.5年	0.67-2.33年

七、合併財務報表項目附註（續）

9. 應收分保賬款

賬齡	2008年12月31日	2007年12月31日
9個月以內（含9個月）	2,591	2,359
9個月以上	142	93
合計	2,733	2,452

本賬戶餘額中並無持本公司5%或以上表決權股份的股東的款項。

本集團應收分保賬款壞賬準備明細如下：

	2008年12月31日			
	金額	比例	壞賬準備	計提比例
單項金額重大	2,090	76.0%	(4)	0.2%
單項金額不重大但按信用風險 特徵組合後風險較大	660	24.0%	(13)	2.0%
其他不重大	-	-	-	-
合計	2,750	100.0%	(17)	0.6%

	2007年12月31日			
	金額	比例	壞賬準備	計提比例
單項金額重大	1,878	75.1%	(34)	1.8%
單項金額不重大但按信用風險 特徵組合後風險較大	623	24.9%	(15)	2.4%
其他不重大	-	-	-	-
合計	2,501	100.0%	(49)	2.0%

財務報表附註

2008年12月31日

(人民幣百萬元)

七、合併財務報表項目附註(續)

9. 應收分保賬款(續)

本集團應收分保賬款最大五家分保公司／經紀公司情況如下：

分保公司／經紀公司	2008年12月31日	2007年12月31日
中國財產再保險股份有限公司	1,004	716
中國人壽再保險股份有限公司	467	303
Allianz SE Reinsurance	245	91
Aon Limited	182	310
Munich Reinsurance Co.	132	163
應收分保賬款前五名金額合計	2,030	1,583
佔應收分保賬款總額比例	74.3%	64.6%
欠款年限	0-5年	0-6.17年

10. 應收分保合同準備金

	2008年12月31日	2007年12月31日
應收分保未到期責任準備金	3,230	2,615
應收分保未決賠款準備金	3,238	2,304
應收分保壽險責任準備金	1,443	6
應收分保長期健康險責任準備金	3,443	6
合計	11,354	4,931

於2008年度，平安壽險與慕尼黑再保險公司北京分公司簽訂了不約定期限的再保險合約，將其47個傳統非分紅險於2008年12月31日有效保單的全部自留死亡風險保額進行分出。上述再保險分入公司無權終止合約。管理層認為此項再保險安排將轉移上述保單的死亡保險風險，鎖定上述保單未來的相關死差益。因簽訂上述再保險合約而確認的稅前收益約為人民幣4,871百萬元，並已計入2008年當期損益。

11. 保戶質押貸款

本集團的保戶質押貸款的期限均為6個月以內，利率為5.85%-9.00%（2007年12月31日：5.22%至6.50%）。

七、合併財務報表項目附註（續）

12. 發放貸款及墊款

(1) 發放貸款及墊款按個人及企業分布情況

	2008年12月31日	2007年12月31日
個人貸款及墊款		
信用卡	2,592	389
住房抵押	18,000	16,259
其他	3,874	3,340
企業貸款及墊款		
貸款	46,635	37,696
貼現	3,784	5,977
發放貸款及墊款總額	74,885	63,661
減：貸款損失準備		
其中：單項計提	(215)	(289)
組合計提	(510)	(247)
淨額	74,160	63,125

於2008年12月31日，本集團面值約為人民幣220百萬元（2007年12月31日：無）的發放貸款及墊款作為本集團賣出回購資產交易餘額的抵押品。截至本財務報表批准日，本集團上述賣出回購資產均未贖回。

(2) 發放貸款及墊款按行業分布情況

行業分布	2008年12月31日	比例	2007年12月31日	比例
農牧業、漁業	156	0.21%	96	0.15%
採掘業	419	0.56%	175	0.27%
製造業	10,278	13.73%	13,055	20.51%
能源業	3,807	5.08%	2,137	3.36%
交通運輸、郵電	5,759	7.69%	4,009	6.30%
商業	8,926	11.93%	6,440	10.12%
房地產業	5,589	7.46%	6,173	9.70%
建築業	3,964	5.29%	3,332	5.23%
個人貸款	24,466	32.67%	19,988	31.40%
其他	11,521	15.38%	8,256	12.96%
發放貸款及墊款總額	74,885	100.00%	63,661	100.00%

財務報表附註

2008年12月31日

(人民幣百萬元)

七、合併財務報表項目附註 (續)

12. 發放貸款及墊款 (續)

(3) 發放貸款及墊款按地區分布情況

地區分布	2008年12月31日	比例	2007年12月31日	比例
華南地區	52,603	70.25%	50,427	79.21%
華東地區	22,009	29.39%	12,889	20.25%
其他地區	273	0.36%	345	0.54%
發放貸款及墊款總額	74,885	100.00%	63,661	100.00%

(4) 發放貸款及墊款按擔保方式分布情況

	2008年12月31日	2007年12月31日
信用貸款	19,563	14,284
保證貸款	16,978	12,972
附擔保物貸款		
其中：抵押貸款	30,053	25,273
質押貸款	8,291	11,132
發放貸款及墊款總額	74,885	63,661

(5) 逾期貸款按逾期天數列示如下：

	2008年12月31日				
	3個月以內	3個月至1年	1至3年	3年以上	合計
信用貸款	296	56	17	88	457
保證貸款	56	200	19	9	284
附擔保物貸款					
其中：抵押貸款	1,067	240	60	22	1,389
質押貸款	96	241	8	-	345
合計	1,515	737	104	119	2,475

	2007年12月31日				
	3個月以內	3個月至1年	1至3年	3年以上	合計
信用貸款	88	8	9	99	204
保證貸款	46	3	130	11	190
附擔保物貸款					
其中：抵押貸款	895	102	57	26	1,080
質押貸款	72	200	56	-	328
合計	1,101	313	252	136	1,802

七、合併財務報表項目附註（續）

12. 發放貸款及墊款（續）

(6) 貸款質量分析

貸款等級	2008年12月31日	比例	2007年12月31日	比例
正常	70,900	94.68%	59,186	92.97%
關注	3,477	4.64%	3,863	6.07%
一般貸款小計	74,377	99.32%	63,049	99.04%
次級	184	0.25%	299	0.47%
可疑	187	0.25%	172	0.27%
損失	137	0.18%	141	0.22%
不良貸款小計	508	0.68%	612	0.96%
發放貸款及墊款總額	74,885	100.00%	63,661	100.00%

(7) 貸款損失準備

	2008年度			2007年度		
	單項	組合	合計	單項	組合	合計
年初餘額	289	247	536	2,250	181	2,431
本年提取	8	263	271	28	108	136
本年轉出	-	-	-	(1,735)	(42)	(1,777)
本年核銷	(20)	-	(20)	-	-	-
本年轉回						
減值貸款利息收入	(10)	-	(10)	(24)	-	(24)
其他因素導致的轉回	(52)	-	(52)	(230)	-	(230)
年末餘額	215	510	725	289	247	536

財務報表附註

2008年12月31日

(人民幣百萬元)

七、合併財務報表項目附註(續)

13. 可供出售金融資產

	2008年12月31日	2007年12月31日
債券		
國債	18,124	10,427
央行票據	18,401	9,257
金融債	63,905	30,541
企業債	80,114	33,186
權益工具		
基金	11,312	9,481
股票	20,380	85,647
合計	212,236	178,539
上市	45,881	100,704
非上市	166,355	77,835
合計	212,236	178,539

於2008年12月31日，本集團面值約為人民幣6,945百萬元(2007年12月31日：人民幣8,830百萬元)的分類為可供出售金融資產的債券投資作為本集團賣出回購資產交易餘額的抵押品。截至本財務報表批准日，本集團上述賣出回購資產均已贖回。

14. 持有至到期投資

	2008年12月31日	2007年12月31日
債券		
國債	75,542	77,707
央行票據	440	440
金融債	36,800	36,367
企業債	13,720	13,222
減：持有至到期金融資產減值準備	-	-
淨值	126,502	127,736
上市	31,655	35,149
非上市	94,847	92,587
合計	126,502	127,736
公允價值	135,621	122,378

本集團對持有意圖和能力進行評價，未發生變化。

於2008年12月31日，本集團面值約為人民幣1,830百萬元(2007年12月31日：人民幣1,814百萬元)的分類為持有至到期金融資產的債券投資作為本集團賣出回購資產交易餘額的抵押品。截至本財務報表批准日，本集團上述賣出回購資產均已贖回。

七、合併財務報表項目附註（續）

15. 長期股權投資

	2008年度					年末餘額
	初始金額	年初餘額	本年增加投資	本年減少投資	本年權益法調整及匯率變動	
權益法：						
威立雅水務（昆明）投資有限公司 （以下簡稱“威立雅昆明”）	176	169	-	-	16	185
威立雅水務（黃河）投資有限公司 （以下簡稱“威立雅黃河”）	557	541	-	-	(46)	495
威立雅水務（柳州）投資有限公司 （以下簡稱“威立雅柳州”）	113	105	-	-	(19)	86
山西太長高速公路有限責任公司 （以下簡稱“山西太長”）	1,026	308	718	-	76	1,102
湖北深業華銀交通開發有限公司 （以下簡稱“湖北深業華銀”）	618	618	-	-	(50)	568
京滬高鐵股權投資計劃	2,432	-	2,432	-	-	2,432
杭州宋都房地產集團有限公司 （以下簡稱“杭州宋都”）	452	-	452	-	21	473
北京景安世華上地酒店管理有限公司 （以下簡稱“景安世華”）	39	39	-	(39)	-	-
平安財富錦康集合資金信託計劃 （以下簡稱“錦康信託”）	100	-	100	-	-	100
紹興平安創新投資有限責任公司 （以下簡稱“紹興平安創新”）	27	-	27	-	-	27
成本法：						
山西長晉 ^(註1)	220	220	-	(220)	-	-
山西晉焦 ^(註1)	157	157	-	(157)	-	-
雲南路橋股份有限公司	86	-	86	(86)	-	-
台州市商業銀行	461	-	461	-	-	461
慈銘健康體檢管理集團有限公司	39	-	78	(39)	-	39
其他	57	50	7	-	-	57
合計	6,560	2,207	4,361	(541)	(2)	6,025

財務報表附註

2008年12月31日

(人民幣百萬元)

七、合併財務報表項目附註 (續)

15. 長期股權投資 (續)

	2007年度					年末餘額
	初始金額	年初餘額	本年增加投資	本年減少投資	本年權益法調整及匯率變動	
權益法：						
威立雅昆明	176	176	-	-	(7)	169
威立雅黃河	557	-	557	-	(16)	541
威立雅柳州	113	-	113	-	(8)	105
湖北深業華銀	618	-	618	-	-	618
景安世華	39	-	39	-	-	39
成本法：						
興業銀行股份有限公司	-	113	-	(113)	-	-
交通銀行股份有限公司	-	92	-	(92)	-	-
山西長晉	220	-	220	-	-	220
山西太長	308	-	308	-	-	308
山西晉焦	157	-	157	-	-	157
其他	50	34	20	(4)	-	50
合計	2,238	415	2,032	(209)	(31)	2,207

七、合併財務報表項目附註（續）

15. 長期股權投資（續）

於2008年12月31日，本集團擁有下列按權益法核算的主要長期股權投資：

名稱	註冊地	註冊（授權）資本／ 實收資本	本集團持股 及表決權比例	主營業務
威立雅昆明	香港	美元95,000,000／ 美元91,875,208	24%	投資水務公司
威立雅黃河	香港	美元250,000,000／ 美元151,195,839	49%	投資水務公司
威立雅柳州	香港	美元32,124,448／ 美元32,124,448	45%	投資水務公司
山西太長 ^(註2)	太原	人民幣2,600,190,000／ 人民幣2,600,190,000	30%	經營高速公路
湖北深業華銀	武漢	人民幣110,000,000／ 人民幣110,000,000	49%	投資高速公路
京滬高鐵股權投資計劃 ^(註3)	不適用	人民幣16,000,000,000／ 人民幣6,176,000,000	39.375%	投資高速鐵路
平安羅斯福（控股）有限公司	香港	美元10,000／美元10,000	30%	投資百貨業務
杭州宋都	杭州	人民幣75,000,000／ 人民幣75,000,000	20%	房屋建設及 房地產開發
紹興平安創新	紹興	人民幣300,000,000／ 人民幣90,000,000	30%	投資控股
錦康信託	廣州	人民幣100,000,000／ 人民幣100,000,000	50%	投資管理醫療機構

註1：於2007年12月31日，平安壽險持有山西長晉及山西晉焦各18%的股權，並以成本法核算該項長期股權投資。於2008年度，平安壽險對山西長晉及山西晉焦的股權投資比例均增加至60%，於2008年12月31日，山西長晉和山西晉焦已作為合併子公司納入合併報表範圍。詳見附註五、(1)及(2)。

註2：2007年12月31日，平安壽險持有山西太長9%的股權，並以成本法核算該項長期股權投資。於2008年度，平安壽險對山西太長的股權投資比例增加至30%，並改按權益法核算該項長期股權投資。

註3：關於本集團對京滬高鐵股權投資計劃的資本承諾，請參見附註十二、1。

財務報表附註

2008年12月31日

(人民幣百萬元)

七、合併財務報表項目附註(續)

16. 商譽

	2008年度			
	年初餘額	本年增加數	本年減少數	年末餘額
平安證券	313	15	-	328
深圳平安銀行股份有限公司 (以下簡稱“深圳平安銀行”)	137	-	-	137
深圳市中信城市廣場投資有限公司 (以下簡稱“深圳中信廣場”)	66	-	-	66
叙龍有限公司(以下簡稱“叙龍”)	94	-	(46)	48
其他	-	38	-	38
合計	610	53	(46)	617
減：減值準備	-	-	-	-
淨額	610	53	(46)	617

	2007年度			
	年初餘額	本年增加數	本年減少數	年末餘額
平安證券	313	-	-	313
平安銀行有限責任公司	13	-	(13)	-
深圳平安銀行	83	54	-	137
深圳中信廣場	-	66	-	66
叙龍	-	94	-	94
合計	409	214	(13)	610
減：減值準備	-	-	-	-
淨額	409	214	(13)	610

商譽的可收回金額根據使用價值釐定，該使用價值乃按經管理層批准的財務計劃、現金流量預測及稅前公司特定風險調整折現率計算確定。5年以後的預測現金流量乃按固定增長率推算。預測現金流量乃按管理層對市場發展的預期而估計的未來利潤擬定。

七、合併財務報表項目附註（續）

17. 存出資本保證金

	2008年12月31日	2007年12月31日
平安壽險	4,760	760
平安產險	800	600
平安養老險	200	100
平安健康險	100	100
合計	5,860	1,560

根據《保險法》等有關規定，本公司從事保險業務的子公司按其註冊資本的20%提取資本保證金，存放於符合中國保監會規定條件的全國性中資商業銀行。資本保證金僅當保險公司清算時用於清償債務。

18. 投資性房地產

	2008年度		合計
	房屋及建築物	土地使用權	
原值			
年初餘額	4,506	205	4,711
本年外購數	1,704	-	1,704
在建工程轉入數	1,367	-	1,367
淨轉出至固定資產	(135)	-	(135)
淨轉出至無形資產	-	(4)	(4)
本年減少數	(299)	-	(299)
年末餘額	7,143	201	7,344
累計折舊及攤銷			
年初餘額	593	36	629
本年計提數	169	4	173
淨轉出至固定資產	(26)	-	(26)
淨轉出至無形資產	-	(1)	(1)
本年減少數	(8)	-	(8)
年末餘額	728	39	767
減值準備			
年初餘額	31	-	31
淨轉出至固定資產	(5)	-	(5)
年末餘額	26	-	26
淨額			
年末餘額	6,389	162	6,551
年初餘額	3,882	169	4,051
公允價值			
年末餘額	8,478	162	8,640
年初餘額	5,846	169	6,015

財務報表附註

2008年12月31日

(人民幣百萬元)

七、合併財務報表項目附註 (續)

18. 投資性房地產 (續)

	2007年度		
	房屋及建築物	土地使用權	合計
原值			
年初餘額	1,918	154	2,072
新增子公司轉入數	2,046	–	2,046
本年外購數	454	–	454
固定資產淨轉入數	126	–	126
無形資產淨轉入數	–	51	51
本年減少數	(38)	–	(38)
年末餘額	4,506	205	4,711
累計折舊及攤銷			
年初餘額	339	22	361
新增子公司轉入數	91	–	91
本年計提數	119	8	127
固定資產淨轉入數	55	–	55
無形資產淨轉入數	–	6	6
本年減少數	(11)	–	(11)
年末餘額	593	36	629
減值準備			
年初餘額	51	–	51
本年計提數	21	–	21
本年減少數	(41)	–	(41)
年末餘額	31	–	31
淨額			
年末餘額	3,882	169	4,051
年初餘額	1,528	132	1,660

投資性房地產於2008年12月31日的公允價值，乃由本公司董事參考獨立評估師行所作估值結果後評估得出。

本年投資性房地產的租金收入為人民幣367百萬元（2007年度：人民幣299百萬元）。

本年處置投資性房地產取得收益為人民幣7百萬元（2007年度：人民幣2百萬元）。

於2008年12月31日，本集團淨額為人民幣1,970百萬元（2007年12月31日：人民幣2,041百萬元）的投資性房地產用於賬面值為人民幣1,560百萬元（2007年12月31日：人民幣1,612百萬元）的長期借款的抵押物。

於2008年12月31日，本集團淨額約為人民幣2,983百萬元（2007年12月31日：人民幣192百萬元）的投資性房地產的產權證正在辦理中。

七、合併財務報表項目附註（續）

19. 固定資產

	2008年度				
	房屋及 建築物	辦公及 通訊設備	運輸設備	在建工程	合計
原值					
年初餘額	4,055	2,412	491	3,472	10,430
新增子公司轉入數	-	2	-	17	19
本年外購數	108	782	122	1,777	2,789
在建工程轉入／轉出數	4	32	-	(1,592)	(1,556)
投資性房地產淨轉入數	135	-	-	-	135
本年減少數	(22)	(424)	(47)	(998)	(1,491)
年末餘額	4,280	2,804	566	2,676	10,326
累計折舊					
年初餘額	798	1,305	274	-	2,377
本年計提數	172	301	51	-	524
投資性房地產淨轉入數	26	-	-	-	26
本年減少數	(4)	(354)	(41)	-	(399)
年末餘額	992	1,252	284	-	2,528
減值準備					
年初餘額	148	-	-	11	159
投資性房地產淨轉入數	5	-	-	-	5
本年減少數	(7)	-	-	-	(7)
年末餘額	146	-	-	11	157
淨額					
年末餘額	3,142	1,552	282	2,665	7,641
年初餘額	3,109	1,107	217	3,461	7,894

財務報表附註

2008年12月31日

(人民幣百萬元)

七、合併財務報表項目附註 (續)

19. 固定資產 (續)

	2007年度				
	房屋及 建築物	辦公及 通訊設備	運輸設備	在建工程	合計
原值					
年初餘額	3,720	2,131	421	644	6,916
新增子公司轉入數	-	17	2	-	19
本年外購數	-	515	101	3,381	3,997
在建工程轉入／轉出數	503	-	-	(553)	(50)
淨轉出至投資性房地產	(126)	-	-	-	(126)
本年減少數	(42)	(251)	(33)	-	(326)
年末餘額	4,055	2,412	491	3,472	10,430
累計折舊					
年初餘額	695	1,263	254	-	2,212
新增子公司轉入數	-	4	1	-	5
本年計提數	171	260	45	-	476
淨轉出至投資性房地產	(55)	-	-	-	(55)
本年減少數	(13)	(222)	(26)	-	(261)
年末餘額	798	1,305	274	-	2,377
減值準備					
年初餘額	141	-	-	11	152
本年計提數	20	-	-	-	20
本年減少數	(13)	-	-	-	(13)
年末餘額	148	-	-	11	159
淨額					
年末餘額	3,109	1,107	217	3,461	7,894
年初餘額	2,884	868	167	633	4,552

於2008年12月31日，淨額約為人民幣544百萬元（2007年12月31日：人民幣1,009百萬元）的房屋建築物的產權證正在辦理中。

於2008年12月31日，本集團沒有重大的準備處置的固定資產。

七、合併財務報表項目附註（續）

19. 固定資產（續）

本集團在建工程明細如下：

	2008年度							
	預算	年初餘額	本年增加	本年轉入 固定資產	本年轉入 投資性 房地產	本年 其他減少	年末餘額	工程投入佔 預算比例
北京美邦國際中心	2,730	2,115	15	-	(1,276)	-	854	78.02%
浦東平安大廈	3,200	299	292	-	-	-	591	18.47%
徐匯禦苑項目	711	-	585	-	-	-	585	82.28%
九號公寓	441	-	281	-	-	-	281	63.72%
上海全國後援管理中心	402	-	146	-	-	-	146	36.32%
荊州沃爾瑪購物廣場	286	134	83	-	(91)	(126)	-	-
其他		913	392	(36)	-	(1,061)	208	
合計		3,461	1,794	(36)	(1,367)	(1,187)	2,665	

	2007年度							
	預算	年初餘額	本年增加	本年轉入 固定資產	本年轉入 投資性 房地產	本年 其他減少	年末餘額	工程投入佔 預算比例
北京美邦國際中心	2,685	-	2,115	-	-	-	2,115	78.77%
張江銀行卡產業園	1,064	333	139	(472)	-	-	-	87.24%
浦東平安大廈	3,200	196	102	-	-	-	298	9.34%
荊州沃爾瑪購物廣場	286	80	54	-	-	-	134	46.85%
其他		24	971	(31)	-	(50)	914	
合計		633	3,381	(503)	-	(50)	3,461	

本集團在建工程的資金均為自有資金。

財務報表附註

2008年12月31日

(人民幣百萬元)

七、合併財務報表項目附註 (續)

20. 無形資產

	2008年度			合計
	高速公路 收費經營權	土地使用權	計算機軟件 系統及其他	
原值				
年初餘額	2,754	818	453	4,025
新增子公司轉入數	4,672	144	-	4,816
本年增加數	-	1,310	301	1,611
投資性房地產轉入數	-	4	-	4
本年減少數	-	-	(3)	(3)
年末餘額	7,426	2,276	751	10,453
累計攤銷				
年初餘額	104	104	193	401
新增子公司轉入數	100	-	-	100
本年提取數	263	46	142	451
投資性房地產轉入數	-	1	-	1
本年減少數	-	-	(3)	(3)
年末餘額	467	151	332	950
減值準備				
年末餘額	-	3	-	3
年初餘額	-	3	-	3
淨額				
年末餘額	6,959	2,122	419	9,500
年初餘額	2,650	711	260	3,621

七、合併財務報表項目附註（續）

20. 無形資產（續）

	2007年度			合計
	高速公路 收費經營權	土地使用權	計算機軟件 系統及其他	
成本				
年初餘額	-	871	382	1,253
新增子公司轉入數	2,754	-	-	2,754
本年增加數	-	-	188	188
轉出至投資性房地產	-	(51)	-	(51)
本年減少數	-	(2)	(117)	(119)
年末餘額	2,754	818	453	4,025
累計攤銷				
年初餘額	-	85	225	310
新增子公司轉入數	101	-	-	101
本年提取數	3	25	81	109
轉出至投資性房地產	-	(6)	-	(6)
本年減少數	-	-	(113)	(113)
年末餘額	104	104	193	401
減值準備				
年末餘額	-	3	-	3
年初餘額	-	3	-	3
淨額				
年末餘額	2,650	711	260	3,621
年初餘額	-	783	157	940

於2008年12月31日，本集團高速公路收費經營權均被用於賬面值為人民幣3,830百萬元（2007年12月31日：人民幣1,606百萬元）的長期借款或長期應付款的質押物。

於2008年12月31日，淨額約為人民幣1,807百萬元（2007年12月31日：人民幣483百萬元）的土地使用權的產權證正在辦理中。

本年度以評估價值入賬的無形資產明細如下：

名稱	評估價值	評估機構名稱	評估方法
山西長晉高速公路收費經營權	2,659	北京中企華資產評估有限責任公司	收益法
山西晉焦高速公路收費經營權	1,913	北京中企華資產評估有限責任公司	收益法

財務報表附註

2008年12月31日

(人民幣百萬元)

七、合併財務報表項目附註（續）

21. 遞延所得稅資產和負債

本集團遞延所得稅資產和負債的明細如下：

	2008年12月31日	2007年12月31日
遞延所得稅資產	7,767	87
遞延所得稅負債	(472)	(4,822)
淨額	7,295	(4,735)

	2008年度					年末暫時性差異
	年初餘額	本年計入損益	本年直接計入權益	本年其他變動	年末餘額	
以公允價值計量且其變動計入 當期損益的金融資產及負債的 公允價值的變動	(1,067)	1,367	-	-	300	(1,493)
可供出售金融資產的減值損失及 公允價值變動	(5,981)	6,051	6,343	-	6,413	(25,958)
保險責任準備金	1,935	(1,053)	(251)	-	631	(3,042)
其他	378	(199)	(4)	(224)	(49)	197
合計	(4,735)	6,166	6,088	(224)	7,295	(30,296)

	2007年度					年末暫時性差異
	年初餘額	本年計入損益	本年直接計入權益	本年其他變動	年末餘額	
以公允價值計量且其變動計入 當期損益的金融資產及負債的 公允價值的變動	(514)	(553)	-	-	(1,067)	5,928
可供出售金融資產的減值損失及 公允價值變動	(2,023)	(42)	(3,916)	-	(5,981)	29,931
保險責任準備金	1,381	98	456	-	1,935	(10,032)
其他	603	83	-	(308)	378	(2,894)
合計	(553)	(414)	(3,460)	(308)	(4,735)	22,933

本集團認為未來很可能產生用於抵扣上述可抵扣暫時性差異的應納稅所得額，因此確認以上項目的遞延所得稅資產。

七、合併財務報表項目附註（續）

22. 其他資產

	2008年12月31日	2007年12月31日
預付賠款	1,075	221
應收代位追償款	108	47
其他應收款		
— 投資項目預付款	1,172	627
— 應收外單位往來款	1,126	304
— 應收利率掉期交易保證金	259	147
— 其他	821	627
應收股利	56	73
抵債資產	262	906
長期待攤費用	764	412
其他	439	303
合計	6,082	3,667
減：減值準備	(222)	(451)
淨額	5,860	3,216

本賬戶餘額中並無持本公司5%或以上表決權股份的股東的款項。

本集團應收代位追償款按賬齡列示如下：

賬齡	2008年12月31日	2007年12月31日
1個月以內（含1個月）	56	2
1個月至3個月（含3個月）	4	31
3個月至1年（含1年）	11	14
1年以上	37	—
合計	108	47

本集團其他應收款按賬齡列示如下：

賬齡	2008年12月31日	2007年12月31日
1年以內（含1年）	2,923	1,299
1年至2年（含2年）	120	178
2年至3年（含3年）	120	78
3年以上	124	72
合計	3,287	1,627

財務報表附註

2008年12月31日

(人民幣百萬元)

七、合併財務報表項目附註 (續)

22. 其他資產 (續)

本集團其他應收款壞賬準備明細如下：

	2008年12月31日			
	金額	比例	壞賬準備	計提比例
單項金額重大	1,960	58.0%	(83)	4.2%
單項金額不重大但按信用風險				
特徵組合後風險較大	1,028	30.4%	(5)	0.5%
其他不重大	390	11.6%	(3)	0.8%
合計	3,378	100.0%	(91)	2.7%

	2007年12月31日			
	金額	比例	壞賬準備	計提比例
單項金額重大	1,044	61.2%	(73)	7.0%
單項金額不重大但按信用風險				
特徵組合後風險較大	270	15.8%	(5)	1.9%
其他不重大	391	23.0%	-	-
合計	1,705	100.0%	(78)	4.6%

本集團其他應收款前五名情況如下：

	2008年12月31日	2007年12月31日
其他應收款前五名金額合計	1,375	687
佔其他應收款總額比例	41.8%	42.2%
欠款年限	1年以內	2年以內

本集團應收股利的賬齡均為1年以內。

本集團抵債資產的明細如下：

	2008年12月31日	2007年12月31日
房屋及建築物	175	778
其他	87	128
合計	262	906
減：減值準備	(131)	(368)
淨額	131	538

於本年度，本集團處置抵債資產的損失為人民幣87百萬元（2007年度：處置收益人民幣71百萬元）。

本集團2008年度及2007年度均未發生重大損餘物資。

七、合併財務報表項目附註（續）

23. 資產減值準備

本集團資產減值準備的變動如下：

項目	2008年度					
	年初餘額	本年增加	本年減少額			年末餘額
			轉回	轉銷及其他	合計	
壞賬準備	322	-	(81)	(5)	(86)	236
可供出售金融資產減值準備						
— 債券	98	87	(14)	(62)	(76)	109
— 權益工具	-	25,887	-	(1,400)	(1,400)	24,487
長期股權投資減值準備	119	-	-	(19)	(19)	100
貸款損失準備	536	271	(51)	(31)	(82)	725
投資性房地產減值準備	31	-	-	(5)	(5)	26
固定資產減值準備	159	-	-	(2)	(2)	157
無形資產減值準備	3	-	-	-	-	3
其他資產減值準備	451	27	(6)	(250)	(256)	222
總計	1,719	26,272	(152)	(1,774)	(1,926)	26,065

項目	2007年度					
	年初餘額	本年增加	本年減少額			年末餘額
			轉回	轉銷及其他	合計	
壞賬準備	586	93	-	(357)	(357)	322
可供出售金融資產減值準備 — 債券	-	98	-	-	-	98
長期股權投資減值準備	154	-	-	(35)	(35)	119
貸款損失準備	2,431	136	(254)	(1,777)	(2,031)	536
投資性房地產減值準備	51	21	-	(41)	(41)	31
固定資產減值準備	152	20	-	(13)	(13)	159
無形資產減值準備	3	-	-	-	-	3
其他資產減值準備	529	198	(23)	(253)	(276)	451
總計	3,906	566	(277)	(2,476)	(2,753)	1,719

平安壽險於2008年12月31日持有富通集團1.21億股股份，累計投資成本折合約人民幣23,874百萬元，分類為可供出售金融資產。由於受全球金融危機影響，富通集團的股價出現大幅下跌。平安壽險按2008年12月31日收盤價對富通集團投資計提減值準備約人民幣22,790百萬元，已計入當期損益。

財務報表附註

2008年12月31日

(人民幣百萬元)

七、合併財務報表項目附註 (續)

24. 短期借款

本集團短期借款均為信用借款。

25. 同業及其他金融機構存放款項

	2008年12月31日	2007年12月31日
銀行存放款項	10,172	2,470
非銀行金融機構存放款項	7,032	5,062
合計	17,204	7,532

本集團同業及其他金融機構存放款項皆來自於中國境內。

26. 存入保證金

	2007年12月31日	2007年12月31日
承兌匯票開證保證金	6,079	3,517
擔保保證金	491	656
開立保函保證金	490	531
信用證保證金	285	254
其他	68	440
合計	7,413	5,398
活期		
公司客戶	1,356	1,073
個人客戶	3	281
定期		
公司客戶	6,039	4,044
個人客戶	15	-
合計	7,413	5,398

27. 拆入資金

本集團拆入資金均為銀行拆入。

28. 賣出回購金融資產款

	2008年12月31日	2007年12月31日
票據	-	1,676
證券 - 債券	41,114	12,304
貸款	220	-
合計	41,334	13,980

七、合併財務報表項目附註（續）

29. 吸收存款

	2008年12月31日	2007年12月31日
活期存款		
公司客戶	32,471	31,696
個人客戶	7,339	5,879
定期存款（含通知存款）		
公司客戶	33,216	30,253
個人客戶	7,623	4,305
合計	80,649	72,133

30. 代理買賣證券款

	2008年12月31日	2007年12月31日
個人客戶	6,193	9,259
公司客戶	736	5,135
合計	6,929	14,394

31. 預收保費

於資產負債表日，本賬戶餘額中並無持本公司5%或以上表決權股份的股東的款項或賬齡超過1年的大額款項。

32. 應付分保賬款

賬齡	2008年12月31日	2007年12月31日
9個月以內（含9個月）	3,246	2,428
9個月以上	325	228
合計	3,571	2,656

本集團應付分保賬款最大五家分保公司／經紀公司明細如下：

分保公司／經紀公司	2008年12月31日	2007年12月31日
中國財產再保險股份有限公司	1,056	690
中國人壽再保險股份有限公司	339	206
Allianz SE Reinsurance	272	106
Aon Limited	194	231
Munich Reinsurance Co.	114	89
應付分保賬款前五名金額合計	1,975	1,322
佔應付分保賬款總額比例	55.3%	49.8%
欠款年限	0-5年	0-4年

本賬戶餘額中並無持本公司5%或以上表決權股份的股東的款項。

財務報表附註

2008年12月31日

(人民幣百萬元)

七、合併財務報表項目附註(續)

33. 應付職工薪酬

本集團應付職工薪酬的明細如下：

	2008年度			
	年初餘額	本年計提/ (轉回)	本年支付	年末餘額
工資、獎金、津貼及補貼	1,378	5,587	(5,648)	1,317
以現金結算的股份支付	2,743	(2,202)	-	541
職工福利費	271	-	(271)	-
社會保險費	34	756	(821)	(31)
工會經費及職工教育經費	288	155	(132)	311
應付內退員工薪酬	18	2	(2)	18
合計	4,732	4,298	(6,874)	2,156

	2007年度			
	年初餘額	本年計提	本年支付	年末餘額
工資、獎金、津貼及補貼	608	5,719	(4,949)	1,378
以現金結算的股份支付	1,109	2,127	(493)	2,743
職工福利費	295	-	(24)	271
社會保險費	4	849	(819)	34
工會經費及職工教育經費	117	279	(108)	288
應付內退員工薪酬	-	19	(1)	18
合計	2,133	8,993	(6,394)	4,732

34. 應交稅費

	2008年12月31日	2007年12月31日
企業所得稅	2,274	807
營業稅	309	581
其他	490	519
合計	3,073	1,907

35. 應付賠付款

除部分合同約定的應付年金和滿期給付外，應付賠付款通常不計息，並在12個月內清償。

於資產負債表日，本賬戶餘額中並無持本公司5%或以上表決權股份的股東的款項或賬齡超過1年的大額款項。

36. 應付保單紅利

於資產負債表日，本賬戶餘額中並無持本公司5%或以上表決權股份的股東的款項或賬齡超過1年的大額款項。

財務報表附註

2008年12月31日

(人民幣百萬元)

七、合併財務報表項目附註(續)

38. 保險合同準備金(續)

本集團保險合同準備金的未到期期限情況如下：

	2008年12月31日		2007年12月31日	
	1年以下 (含1年)	1年以上	1年以下 (含1年)	1年以上
未到期責任準備金				
原保險合同	14,458	3,589	12,133	3,563
再保險合同	33	45	6	28
未決賠款準備金				
原保險合同	7,884	1,775	6,077	1,525
再保險合同	64	17	34	9
壽險責任準備金				
原保險合同	10,652	338,062	13,962	306,397
長期健康險責任準備金				
原保險合同	1,081	42,404	763	36,450
合計	34,172	385,892	32,975	347,972

本集團原保險合同未決賠款準備金的明細如下：

	2008年12月31日	2007年12月31日
已發生已報案未決賠款準備金	6,982	5,522
已發生未報案未決賠款準備金	2,166	1,549
理賠費用準備金	511	531
合計	9,659	7,602

本集團保險合同準備金毛額及淨額按險種分析如下：

	2008年12月31日			2007年12月31日		
	保險合同 準備金毛額	保險合同 準備金分出額	保險合同 準備金淨額	保險合同 準備金毛額	保險合同 準備金分出額	保險合同 準備金淨額
長期人壽保險合同	392,199	(4,886)	387,313	357,822	(63)	357,759
短期人壽保險合同	3,632	(713)	2,919	2,853	(445)	2,408
財產保險合同	24,233	(5,755)	18,478	20,272	(4,423)	15,849
總計	420,064	(11,354)	408,710	380,947	(4,931)	376,016

七、合併財務報表項目附註（續）

39. 長期借款

	2008年12月31日	2007年12月31日
抵押借款	1,560	1,612
質押借款	2,324	1,606
合計	3,884	3,218

貸款單位	借款條件	利率	到期日	年末餘額	年初餘額
平安信託投資有限 公司沃爾瑪貸款信託	抵押	8.97%	2010年	155	155
興業銀行	抵押	5.35%	2016年	375	386
恒生銀行	抵押	5.35%	2016年	374	385
中國工商銀行上海長寧支行	質押	7.43%	2018年	1,547	1,606
深圳發展銀行	抵押	6.97%	2022年	656	686
中國工商銀行晉城市分行	質押	5.94%	2024年	777	-
合計				3,884	3,218

上述借款的抵押及質押情況，參見附註七、18及20。

40. 其他負債

	2008年12月31日	2007年12月31日
保險保障基金	159	126
應付股利	95	86
其他應付款	4,832	3,870
長期應付款	1,506	-
其他	379	129
合計	6,971	4,211

於2008年12月31日，本集團長期應付款的期限為10年，其質押情況，參見附註七、20。

財務報表附註

2008年12月31日

(人民幣百萬元)

七、合併財務報表項目附註 (續)

41. 股本

本公司註冊及實收股本人民幣7,345,053,334元，每股面值人民幣1元，股份種類及其結構如下：

(百萬股)	2008年12月31日		2007年12月31日	
	股數	比例	股數	比例
有限售條件股份：				
國家股	-	0.00%	589	8.02%
國有法人持股	-	0.00%	367	5.00%
境內非國有法人持股	860	11.71%	3,025	41.19%
小計	860	11.71%	3,981	54.21%
無限售條件股份：				
人民幣普通股	3,926	53.46%	805	10.96%
境外上市的外資股	2,559	34.83%	2,559	34.83%
小計	6,485	88.29%	3,364	45.79%
合計	7,345	100.00%	7,345	100.00%

上述股本業經中國註冊會計師專項驗證。

42. 資本公積

		2008年12月31日	2007年12月31日
股本溢價	(1)	51,907	51,907
可供出售金融資產公允價值變動		(1,327)	30,847
壽險責任準備金的影子會計調整	(2)	(3,918)	(5,988)
其他資本公積	(3)	311	311
以上項目的所得稅影響		1,122	(4,966)
合計		48,095	72,111

(1) 股本溢價為首次公開發行A股及H股所產生。

(2) 根據財政部會計準則委員會於2007年2月1日發布的《企業會計準則實施問題專家工作組意見》，本集團對分紅保險和萬能壽險賬戶中可供出售金融資產的公允價值變動，採用合理的方法將歸屬於保單持有人的部分確認為壽險責任準備金，將歸屬於公司股東的部分確認為資本公積。

(3) 本公司在出資投入平安壽險與平安產險前，對本公司原壽險業務和產險業務進行資產評估。根據中華財務會計諮詢有限公司出具的資產評估報告書中華評報字【2002】039號和【2002】038號，評估的淨增值為約人民幣311百萬元。

七、合併財務報表項目附註（續）

43. 盈餘公積

	2008年度			
	年初餘額	本年增加	本年減少	年末餘額
法定盈餘公積	2,631	470	-	3,101
任意盈餘公積	3,024	-	-	3,024
合計	5,655	470	-	6,125

	2007年度			
	年初餘額	本年增加	本年減少	年末餘額
法定盈餘公積	1,945	686	-	2,631
任意盈餘公積	3,024	-	-	3,024
合計	4,969	686	-	5,655

根據公司法和本公司章程的規定，本公司按淨利潤的10%提取法定盈餘公積金。法定盈餘公積累計額為本公司註冊資本50%以上的，可不再提取。經股東大會決議批准，法定盈餘公積可彌補以前年度虧損或增加股本，按股東原有股份比例派送新股。但法定盈餘公積轉增股本後，留存本公司的法定盈餘公積不得低於註冊資本的25%。

本公司在提取法定盈餘公積金後，可提取任意盈餘公積金。經批准，任意盈餘公積金可用於彌補以前年度虧損或增加股本。

於2008年12月31日，本集團合併財務報表的未分配利潤中包含子公司提取的歸屬於母公司的盈餘公積約人民幣3,109百萬元（2007年12月31日：人民幣2,846百萬元）。

44. 一般風險準備

根據中國有關財務規定，從事保險、銀行、信託、證券及期貨行業的公司需要提取一般風險準備，用於補償巨災風險或彌補虧損。其中，從事保險業務的公司提取總準備金、從事銀行業務的公司提取一般準備、從事證券業務的公司提取一般風險準備、從事信託業務的公司提取信託賠償準備以及從事期貨業務的公司提取風險準備金。本集團從事上述行業的子公司在其各自年度財務報表中，根據中國有關財務規定以其各自年度淨利潤或年末風險資產為基礎提取一般風險準備，作為利潤分配。上述一般風險準備不得用於分紅或轉增資本。

於2008年12月31日，本集團合併財務報表的未分配利潤中包含子公司提取的歸屬於母公司的—般風險準備約人民幣2,214百萬元（2007年12月31日：人民幣1,456百萬元）。

財務報表附註

2008年12月31日

(人民幣百萬元)

七、合併財務報表項目附註（續）

45. 利潤分配

根據本公司章程及國家有關規定，本公司可供股東分配利潤為按中國企業會計準則編製的報表數與按國際財務報告準則編製報表數兩者孰低的金額。

根據本公司章程及國家有關規定，本公司一般按下列順序進行利潤分配：

- (1) 彌補上一年度虧損；
- (2) 提取淨利潤彌補累計虧損後金額的10%的法定盈餘公積；
- (3) 按股東大會決議提取任意盈餘公積，其金額按公司章程或股東大會的決議提取和使用；
- (4) 支付股東股利。

	2008年度	2007年度
年內宣派的普通股中期股利：		
2008年中期股利：每股人民幣0.20元 (2007年中期股利：每股人民幣0.20元)	1,469	1,469
將提呈股東週年大會批准的普通股股利（於12月31日未確認為負債）：		
2008年末期股利：無 (2007年末期股利：每股人民幣0.50元)	-	3,673

46. 少數股東權益

	2008年12月31日	2007年12月31日
平安壽險	1,048	294
平安產險	55	51
平安證券	505	511
深圳平安銀行	875	659
叙龍	-	154
其他	229	315
合計	2,712	1,984

七、合併財務報表項目附註（續）

47. 保險業務收入

(1) 本集團保險業務收入按保險合同劃分的明細如下：

	2008年度	2007年度
原保險合同	129,264	100,860
再保險合同	119	85
合計	129,383	100,945

(2) 本集團保險業務收入按險種劃分的明細如下：

	2008年度	2007年度
壽險		
個人壽險	79,104	64,310
銀行保險	14,827	7,263
團體壽險	8,438	7,706
壽險小計	102,369	79,279
產險		
機動車輛保險	19,377	15,241
非機動車輛保險	6,185	5,277
意外與健康險	1,452	1,148
產險小計	27,014	21,666
合計	129,383	100,945

48. 提取未到期責任準備金

	2008年度	2007年度
原保險合同	1,736	2,601
再保險合同	44	14
合計	1,780	2,615

財務報表附註

2008年12月31日

(人民幣百萬元)

七、合併財務報表項目附註(續)

49. 銀行業務利息淨收入

	2008年度	2007年度
銀行業務利息收入		
存放同業	18	90
存放中央銀行	319	163
拆出資金	78	221
發放貸款及墊款	4,839	3,200
其中：個人貸款及墊款	1,471	1,015
公司貸款及墊款	3,023	1,720
票據貼現	345	465
買入返售金融資產	435	335
債券投資	1,331	1,305
小計	7,020	5,314
銀行業務利息支出		
同業存放	332	192
拆入資金	9	131
吸收存款	2,031	1,228
賣出回購金融資產款	305	14
小計	2,677	1,565
銀行業務利息淨收入	4,343	3,749

於2008年度，已減值金融資產的利息收入為人民幣10百萬元(2007年度：人民幣24百萬元)。

50. 非保險業務手續費及佣金淨收入

	2008年度	2007年度
非保險業務手續費及佣金收入		
證券經紀業務手續費收入	796	1,556
證券承銷業務手續費收入	511	505
信託產品管理費	387	511
其他	286	242
小計	1,980	2,814
非保險業務手續費及佣金支出		
證券經紀業務手續費支出	92	165
其他手續費支出	112	337
小計	204	502
非保險業務手續費及佣金淨收入	1,776	2,312

七、合併財務報表項目附註（續）

51. 投資收益

	2008年度	2007年度
非銀行業務利息收入		
債券利息收入		
持有至到期投資	5,038	5,064
可供出售金融資產	5,011	2,592
以公允價值計量且其變動計入當期損益	967	579
定期存款利息收入		
貸款及應收款	3,147	2,482
活期存款利息收入		
貸款及應收款	847	1,232
其他		
貸款及應收款	294	300
股息收入		
基金股息收入		
可供出售金融資產	2,510	3,653
以公允價值計量且其變動計入當期損益	3,318	5,478
股權投資股息收入		
可供出售金融資產	993	251
以公允價值計量且其變動計入當期損益	102	72
已實現收益		
債券		
可供出售金融資產	1,231	(1,538)
以公允價值計量且其變動計入當期損益	473	88
基金		
可供出售金融資產	(1,673)	4,915
以公允價值計量且其變動計入當期損益	(1,984)	5,840
股票		
可供出售金融資產	10,870	17,506
以公允價值計量且其變動計入當期損益	(2,657)	10,899
衍生金融工具	252	494
其他	8	(294)
佔聯營公司的淨損益	25	4
賣出回購證券及拆入資金利息支出	(524)	(1,435)
合計	28,248	58,182

財務報表附註

2008年12月31日

(人民幣百萬元)

七、合併財務報表項目附註(續)

52. 公允價值變動損益

	2008年度	2007年度
交易性金融資產		
債券	1,003	(348)
基金	(10,469)	4,232
股票	(7,797)	3,078
指定以公允價值計量且其變動計入當期損益的金融資產	-	(317)
衍生金融工具	(405)	240
合計	(17,668)	6,885

53. 其他業務收入

	2008年度	2007年度
高速公路通行費收入	756	12
投資性房地產租金收入	367	299
投資合同管理費收入	101	100
企業年金管理費收入	39	3
其他	516	190
合計	1,779	604

54. 營業收入

	2008年度	2007年度
前五名客戶營業收入總額合計	889	955
佔全部營業收入的比例	0.64%	0.58%

55. 賠付支出

(1) 本集團賠付支出按保險合同劃分的明細如下：

	2008年度	2007年度
原保險合同	34,585	26,986
再保險合同	7	12
合計	34,592	26,998

(2) 本集團賠付支出按內容劃分的明細如下：

	2008年度	2007年度
賠款支出	17,699	13,137
滿期給付	11,414	9,327
年金給付	3,388	2,894
死傷醫療給付	2,091	1,640
合計	34,592	26,998

七、合併財務報表項目附註（續）

56. 提取保險責任準備金

(1) 本集團提取保險責任準備金按保險合同劃分的明細如下：

	2008年度	2007年度
提取未決賠款準備金		
原保險合同	2,057	1,337
再保險合同	38	28
提取壽險責任準備金		
原保險合同	30,425	69,661
提取長期健康險責任準備金		
原保險合同	6,272	6,519
合計	38,792	77,545

(2) 本集團提取原保險合同未決賠款準備金按內容劃分的明細如下：

	2008年度	2007年度
已發生已報案未決賠款準備金	1,460	2,367
已發生未報案未決賠款準備金	617	(1,103)
理賠費用準備金	(20)	73
合計	2,057	1,337

57. 攤回保險責任準備金

	2008年度	2007年度
攤回未決賠款準備金	934	580
攤回壽險責任準備金	1,437	6
攤回長期健康險責任準備金	3,437	6
合計	5,808	592

有關本集團2008年與慕尼黑再保險公司北京分公司簽訂的再保險合約及確認的相關收益請參見附註七、10。

財務報表附註

2008年12月31日

(人民幣百萬元)

七、合併財務報表項目附註（續）

58. 業務及管理費和其他業務成本

本集團業務及管理費和其他業務成本包括以下費用：

	2008年度	2007年度
薪酬及獎金	3,385	7,846
養老金、社會保險及其他福利	1,033	1,147
投資性房地產折舊及攤銷	173	127
固定資產折舊	524	476
無形資產攤銷	451	109
保險保障基金	409	331
審計師薪酬－年度及中期審計和執行商定程序	32	23

由於本公司H股股價下跌，本年度確認的與虛擬期權形式的長期獎勵計劃相關的薪酬及獎金為轉回人民幣2,202百萬元（2007年度：提取人民幣2,127百萬元）。

59. 資產減值損失

	2008年度	2007年度
壞賬損失	(81)	93
可供出售金融資產減值損失		
－ 債券	73	98
－ 權益工具	25,887	－
貸款減值損失	220	(118)
投資性房地產減值損失	－	21
固定資產減值損失	－	20
其他資產減值損失	21	175
合計	26,120	289

七、合併財務報表項目附註（續）

60. 所得稅費用

	2008年度	2007年度
當期所得稅費用	2,840	1,488
遞延所得稅費用／(收入)	(6,166)	414
合計	(3,326)	1,902

本集團所得稅費用與會計利潤的關係如下：

	2008年度	2007年度
稅前利潤／(虧損)	(2,453)	17,483
以主要適用稅率18%計算的所得稅（2007年度：15%）	(442)	2,622
不可抵扣的費用對確定應納稅所得的稅務影響	426	712
免稅收入對確定應納稅所得的稅務影響	(1,988)	(1,762)
未來稅率與本年度不同對遞延所得稅的影響	(1,114)	(24)
中國經濟特區以外的機構及法人使用較高稅率的稅務影響	(103)	354
稅收返還	(105)	-
合計	(3,326)	1,902

本集團的企業所得稅按照對現行稅法的理解，並按在中國境內取得的估計應納稅所得額及適用稅率計提。源於境外地區應納稅所得的稅項根據本集團境外經營所受管轄區域及中國的現行法律、解釋公告和慣例，按照適用稅率計算。

本集團計提的所得稅將由有關稅務機關核定。

61. 每股收益

每股收益為本年度歸屬於本公司普通股股東的淨利潤除以本年度發行在外普通股的加權平均數計算得出。

	2008年度	2007年度
歸屬於本公司普通股股東的本年淨利潤（人民幣百萬元）	662	15,086
本公司發行在外普通股加權平均數（百萬股）	7,345	7,153
基本每股收益（人民幣元）	0.09	2.11
稀釋每股收益（人民幣元）	0.09	2.11

財務報表附註

2008年12月31日

(人民幣百萬元)

七、合併財務報表項目附註（續）

62. 以現金結算的股份支付

於2004年2月5日，本公司董事會批准本集團的高級管理人員及部分關鍵員工等參與虛擬期權形式的長期獎勵計劃。虛擬期權於2004年至2008年發行，但本公司不會根據此計劃發行任何股份。虛擬期權以單位方式授出，每個單位代表1股本公司H股。該計劃的參與者將在行使上述權利時收到現金付款，但在行權當年該計劃參與者收到的收益總額不得超過行權年度的估計淨利潤的特定百分比，其中現金付款金額等於已行使權利單位數量乘以行使價與行權時H股市場價之間的差額。

本集團使用Black-Scholes期權定價模型估算虛擬期權的公允價值。下表所列為本年末所採用的該模型輸入數據。

	2008年12月31日	2007年12月31日
無風險利率(%)	0.7%	2.6%
預期股息率(%)	1.0%	1.0%
預期股價波幅(%)	49.4%	36.1%
預期剩餘年限(年)	1	1 - 2

已接受的服務及其形成的虛擬期權負債在相應期間內予以確認。本集團於虛擬期權負債結算前每個資產負債表日及結算日，重新計量虛擬期權負債的公允價值，並將其公允價值的變動計入當期損益。於2008年12月31日，本集團虛擬期權負債賬面值為人民幣541百萬元（2007年12月31日：人民幣2,743百萬元）。

63. 投資連結保險

(1) 投資連結保險投資賬戶基本情況

本集團的投資連結保險包括平安世紀理財投資連結保險、平安世紀才俊投資連結保險、平安贏定金生投資連結保險、平安聚富步步高投資連結保險、平安聚富年年投資連結保險、平安匯盈人生團體投資連結保險以及平安團體退休金投資連結保險。同時，本集團為上述投資連結保險共設置9個投資賬戶：平安發展投資賬戶（以下簡稱“發展賬戶”）、保證收益投資賬戶（以下簡稱“保證賬戶”）、平安基金投資賬戶（以下簡稱“基金賬戶”）、平安價值增長投資賬戶（以下簡稱“價值賬戶”）、平安精選權益投資賬戶（以下簡稱“精選權益賬戶”）、平安貨幣投資賬戶（以下簡稱“貨幣賬戶”）、穩健投資賬戶（以下簡稱“穩健賬戶”）、平衡投資賬戶（以下簡稱“平衡賬戶”）以及進取投資賬戶（以下簡稱“進取賬戶”）。上述各賬戶是依照中國保監會《投資連結保險管理暫行辦法》等有關規定及上述投資連結保險的有關係款，並經向中國保監會報批後設立。上述投資賬戶的投資對象為銀行存款、拆出資金、依法發行的證券投資基金、債券、股票及中國保監會允許投資的其他金融工具。

七、合併財務報表項目附註（續）

63. 投資連結保險（續）

(2) 投資連結保險各投資賬戶於截至2008年12月及2007年12月最後估值日的單位數及單位淨資產

	設立時間	2008年12月		2007年12月	
		單位數 百萬	單位淨資產 人民幣元	單位數 百萬	單位淨資產 人民幣元
發展賬戶	2000年10月23日	7,223	2.3277	6,585	2.7891
保證賬戶	2001年4月30日	301	1.2943	214	1.2428
基金賬戶	2001年4月30日	3,367	2.4565	3,155	3.5896
價值賬戶	2003年9月4日	2,229	1.6049	2,089	1.5746
穩健賬戶	2001年3月31日	1,865	1.5998	2,124	1.6725
平衡賬戶	2001年3月31日	126	2.4749	119	2.8787
進取賬戶	2001年3月31日	176	2.5310	143	4.0649
精選權益賬戶	2007年9月13日	2,145	0.6413	787	1.0294
貨幣賬戶	2007年12月17日	282	1.0457	1	1.0071

(3) 投資連結保險投資賬戶組合情況

	2008年12月31日	2007年12月31日
投資連結保險投資賬戶資產：		
貨幣資金	742	2,101
交易性金融資產	22,532	27,644
買入返售金融資產	10	-
應收利息	496	225
定期存款	10,913	9,383
其他資產	35	141
合計	34,728	39,494
投資連結保險投資賬戶負債：		
賣出回購金融資產款	210	424
單位準備金	34,489	38,622
其他負債	29	448
合計	34,728	39,494

投資連結保險的投資風險完全由保戶承擔，因此上述投資連結投資賬戶資產及負債不包括在附註八、風險管理的分析中。

財務報表附註

2008年12月31日

(人民幣百萬元)

七、合併財務報表項目附註 (續)

63. 投資連結保險 (續)

(4) 投資連結保險投資賬戶管理費計提情況

投資賬戶資產管理費是本集團根據投資連結保險的保單條款而向保戶收取的投資賬戶資產管理費。對於發展賬戶、保證賬戶、基金賬戶和價值賬戶，本集團在每個估值日收取投資賬戶資產管理費，其收取的最高比例為每月不超過投資賬戶資產最高值的0.2%，同時年率不超過2%。對於精選權益賬戶，本集團在每個估值日收取投資賬戶資產管理費，其收取的比例以年率計為投資賬戶資產淨值的1.2%。對於貨幣賬戶，本集團在每個估值日收取投資賬戶資產管理費，其收取的最高比例以年率計為賬戶資產的1%。對於穩健賬戶、平衡賬戶和進取賬戶，本集團在每個估值日收取行政管理費和投資管理費，其中行政管理費的最高比例以年率計為投資賬戶資產的1.5%；投資管理費的最高比例以年率計為投資賬戶資產的1.5%。

(5) 投資連結保險投資賬戶採用的主要會計政策

平安世紀理財投資連結保險、平安世紀才俊投資連結保險、平安贏定金生投資連結保險、平安聚富步步高投資連結保險和平安聚富年年投資連結保險既承擔保險風險又承擔其他風險，整個合同視為原保險合同，不對保險風險部分和其他風險部分進行分拆，按照原保險合同進行會計處理。平安匯盈人生團體投資連結保險以及平安團體退休金投資連結保險不承擔保險風險，整個合同視為投資合同，按照金融工具進行會計處理。

(6) 投資連結保險投資賬戶採用的估值原則

投資連結保險投資賬戶的各項資產以公允價值計價。對於除開放式基金以外的任何上市流通的有價證券，本集團以其在估值日證券交易所掛牌的收盤價估值，估值日無交易的，以最近交易日的市場收盤價估值；對於開放式基金，本集團以其公告的基金單位淨值估值；募集期內的證券投資基金，按成本估值；銀行間債券採用估值技術進行估值。

64. 現金流量表補充資料

(1) 將淨利潤調節為經營活動現金流量

	2008年度	2007年度
淨利潤	873	15,581
加：資產減值損失	26,120	289
投資性房地產折舊	173	127
固定資產折舊	524	476
無形資產攤銷	451	109
長期待攤費用攤銷	237	155
處置固定資產、無形資產和其他長期資產的損失／(收益)	5	(212)
公允價值變動損益	17,668	(6,885)
投資收益	(29,699)	(59,487)
匯兌損失	465	501
提取各項保險準備金	34,764	79,568
遞延所得稅資產及負債淨額的減少／(增加)	(6,166)	414
經營性應收項目的淨增加額	(10,751)	(32,921)
經營性應付項目的淨增加額	27,693	34,145
經營活動產生的現金流量淨額	62,357	31,860

七、合併財務報表項目附註（續）

64. 現金流量表補充資料（續）

(2) 現金及現金等價物淨增加／（減少）情況

	2008年度	2007年度
現金的年末餘額	33,888	46,301
減：現金的年初餘額	(46,301)	(34,007)
加：現金等價物的年末餘額	30,601	49,995
減：現金等價物的年初餘額	(49,995)	(9,644)
現金及現金等價物增加／（減少）淨額	(31,807)	52,645

(3) 本集團收購子公司的有關信息參見附註五(1)至(3)。

(4) 收到其他與經營活動有關的現金中的大額現金流量

	2008年度	2007年度
高速公路通行費收入	756	12
處置抵債物資收到的現金淨額	408	573

(5) 支付其他與經營活動有關的現金中的大額現金流量

	2008年度	2007年度
存出資本保證金	4,300	40
支付的退保金	13,362	13,333

(6) 現金及現金等價物

	2008年12月31日	2007年12月31日
現金		
庫存現金	574	382
可隨時用於支付的銀行存款	23,258	38,856
可隨時用於支付的其他貨幣資金	462	539
可用於支付的存放中央銀行款項	7,274	4,969
結算備付金	51	668
存放同業款項	2,266	833
拆出資金	3	54
小計	33,888	46,301
現金等價物		
原始期限三個月以內到期的債券投資	50	7,620
貨幣市場基金	18,335	13,245
原始期限三個月以內到期的買入返售資產	12,216	29,130
小計	30,601	49,995
年末現金及現金等價物餘額	64,489	96,296

財務報表附註

2008年12月31日

(人民幣百萬元)

七、合併財務報表項目附註 (續)

65. 金融工具的分類及其公允價值

本集團的主要金融工具，包括貨幣資金、定期存款、債券、基金、股票、貸款、借款、同業及其他金融機構存放款項及吸收存款等。這些金融工具的主要目的在於為本集團的運營融資。本集團具有多種因經營而直接產生的其他金融資產和負債，如應收保費、應收分保賬款和應付賠付款等。

(1) 金融工具分類

資產負債表日的各類金融工具的賬面價值如下：

	2008年12月31日		
	不含投資連結賬戶餘額	投資連結賬戶餘額	合計
金融資產			
交易性金融資產	42,954	22,532	65,486
衍生金融資產	17	-	17
可供出售金融資產	212,236	-	212,236
持有至到期投資	126,502	-	126,502
貸款和應收款項：			
貨幣資金	51,703	742	52,445
結算備付金	1,177	-	1,177
拆出資金	304	-	304
買入返售金融資產	13,074	10	13,084
應收利息	6,435	496	6,931
應收保費	4,554	-	4,554
應收分保賬款	2,733	-	2,733
保戶質押貸款	3,725	-	3,725
發放貸款及墊款	74,160	-	74,160
存出保證金	108	-	108
定期存款	72,090	10,913	83,003
存出資本保證金	5,860	-	5,860
其他資產	2,244	35	2,279
貸款和應收款項小計	238,167	12,196	250,363
金融資產合計	619,876	34,728	654,604

七、合併財務報表項目附註（續）

65. 金融工具的分類及其公允價值（續）

(1) 金融工具分類（續）

2007年12月31日

	不含投資連結賬戶餘額	投資連結賬戶餘額	合計
金融資產			
交易性金融資產	57,294	27,644	84,938
衍生金融資產	177	–	177
可供出售金融資產	178,539	–	178,539
持有至到期投資	127,736	–	127,736
貸款和應收款項：			
貨幣資金	70,639	2,101	72,740
結算備付金	2,027	–	2,027
拆出資金	1,192	–	1,192
買入返售金融資產	36,457	–	36,457
應收利息	3,962	225	4,187
應收保費	4,568	–	4,568
應收分保賬款	2,452	–	2,452
保戶質押貸款	2,411	–	2,411
發放貸款及墊款	63,125	–	63,125
存出保證金	887	–	887
定期存款	32,348	9,383	41,731
存出資本保證金	1,560	–	1,560
其他資產	979	141	1,120
貸款和應收款項小計	222,607	11,850	234,457
金融資產合計	586,353	39,494	625,847

財務報表附註

2008年12月31日

(人民幣百萬元)

七、合併財務報表項目附註(續)

65. 金融工具的分類及其公允價值(續)

(1) 金融工具分類(續)

2008年12月31日

	不含投資連結賬戶餘額	投資連結賬戶餘額	合計
金融負債			
衍生金融負債	265	-	265
其他金融負債			
短期借款	3,071	-	3,071
同業及其他金融機構存放款項	17,204	-	17,204
存入保證金	7,413	-	7,413
拆入資金	33	-	33
賣出回購金融資產款	41,124	210	41,334
吸收存款	80,649	-	80,649
代理買賣證券款	6,929	-	6,929
應付手續費及佣金	1,243	-	1,243
應付分保賬款	3,571	-	3,571
應付職工薪酬	2,156	-	2,156
應付利息	975	-	975
應付賠付款	6,222	-	6,222
應付保單紅利	12,012	-	12,012
保戶儲金及投資款	2,656	3,764	6,420
長期借款	3,884	-	3,884
其他負債	6,567	29	6,596
其他金融負債小計	195,709	4,003	199,712
金融負債合計	195,974	4,003	199,977

七、合併財務報表項目附註（續）

65. 金融工具的分類及其公允價值（續）

(1) 金融工具分類（續）

2007年12月31日

	不含投資連結賬戶餘額	投資連結賬戶餘額	合計
金融負債			
衍生金融負債	189	—	189
其他金融負債			
短期借款	3,719	—	3,719
同業及其他金融機構存放款項	7,532	—	7,532
存入保證金	5,398	—	5,398
拆入資金	175	—	175
賣出回購金融資產款	13,556	424	13,980
吸收存款	72,133	—	72,133
代理買賣證券款	14,394	—	14,394
應付手續費及佣金	1,104	—	1,104
應付分保賬款	2,656	—	2,656
應付職工薪酬	4,732	—	4,732
應付利息	574	—	574
應付賠付款	5,161	—	5,161
應付保單紅利	7,006	—	7,006
保戶儲金及投資款	799	4,488	5,287
長期借款	3,218	—	3,218
其他負債	3,638	448	4,086
其他金融負債小計	145,795	5,360	151,155
金融負債合計	145,984	5,360	151,344

(2) 金融工具的公允價值

本集團持有的除持有至到期投資和發放貸款及墊款以外的金融工具賬面金額與其估計公允價值大致相同。

本集團主要使用以下方法及假設估計金融工具的公允價值：

- 固定到期日投資（主要包括債券投資和買入返售證券等）：公允價值一般根據公開市場報價確定；對於沒有實時市場報價的，金融工具的公允價值應根據最近的交易價格估計，或者用市場上同類投資的市場收益率對該項金融工具的未來的現金流進行折現後的結果來估計。在採用未來現金流折現法對債券估值時，本集團通常採用中央國債登記結算有限責任公司在中國債券信息網公布的市場收益率作為折現率。
- 權益投資：公允價值應基於公開市場報價；某些未上市的權益投資以其公允價值的合理估計作為賬面價值。
- 衍生金融工具：參照交易對手的報價或外部評估師的評估結果確定。
- 其他（貸款和應收款項、其他金融負債）：貸款、存款及賣出回購等期限較短（一般為一年以內）或定期按市價重新定價的金融工具，其利率在重定價日隨中國人民銀行規定的利率或市場利率相應調整。這些資產和負債的賬面金額接近於其公允價值。

財務報表附註

2008年12月31日

(人民幣百萬元)

八、風險管理

1. 保險風險

(1) 保險風險類型

保險合同風險是指發生保險事故的可能性以及由此產生的賠款金額和時間的不確定性。在保險合同下，本集團面臨的主要風險是實際賠款及保戶利益給付超過已計提保險責任的賬面額。這種風險在下列情況下均可能出現：

發生性風險 — 保險事故發生的數量與預期不同的可能性。

嚴重性風險 — 保險事故產生的成本與預期不同的可能性。

發展性風險 — 保險人的責任金額在合同期結束時出現變動的可能性。

風險的波動性可通過把損失風險分散至大批保險合同組合而得以改善，因為較分散的合同組合很少因組合中某部分的變動而使整體受到影響。慎重選擇和實施承保策略和方針也可改善風險的波動性。

本集團保險業務包括長期人壽保險合同、財產保險和短期人壽保險合同等。就以死亡為承保風險的合同而言，傳染病、生活方式的巨大改變和自然災害均為可能增加整體索賠率的重要因素，而導致比預期更早或更多的索賠。就以生存為承保風險的合同而言，最重要的影響因素是有助延長壽命的醫學水平和社會條件的不斷改善。就財產保險合同而言，索賠經常受到自然災害、巨災、恐怖襲擊等因素影響。

目前，風險在本集團所承保風險的各地區未存在重大分別，但不合理的金額集中可能對基於組合進行賠付的嚴重程度產生影響。

對於含固定和保證給付以及固定未來保費的合同，並無可減少保險風險的重大緩和條款和情況。但是，對於若干分紅保險合同而言，其分紅特徵使較大部分保險風險由投保方所承擔。

保險風險也會受保戶終止合同、降低保費、拒絕支付保費或行使年金轉換權利影響。因此，保險風險受保單持有人的行為和決定影響。

(2) 保險風險集中度

本集團的保險業務主要集中在中國境內，因此按地域劃分的保險風險主要集中在中國境內。

本集團保險風險按業務類別劃分的集中度於附註七、38按主要業務類別的保險合同準備金分析中反映。

八、風險管理（續）

1. 保險風險（續）

(3) 假設及敏感性分析

長期人壽保險合同

假設

壽險責任準備金及長期健康險責任準備金根據中國保監會的有關精算規定計算。此外，本集團提取的壽險責任準備金及長期健康險責任準備金需滿足負債充足性測試要求，除非在負債充足性測試條件下出現準備金不足的情況，否則壽險責任準備金及長期健康險責任準備金不需要調整。在負債充足性測試條件下：若其他變量不變，死亡率、發病率、退保率或費用率比當前最佳經驗假設單獨提高或降低10%，實際提取的準備金不會出現準備金不足情況；若其他變量不變，投資回報率假設比當前最佳經驗假設增加或減少50基點，實際提取的準備金亦不會出現準備金不足情況。

本集團根據歷史經驗分析，於2008年度對平安世紀理財個人投資連結保險提取非單位準備金時採用的部分假設進行了下調，以反映該險種的實際經驗。這些假設包含續期費用假設、全殘保險金成本假設和投資賬戶管理費假設。本項精算假設的更新對本集團2008年度稅前利潤的影響為增加稅前利潤約人民幣7.15億元。

財產及短期人壽保險合同

假設

估計採用的主要假設為本集團的過往賠付經驗，包括各事故年度的平均賠付成本、理賠費用、賠付通脹因素及賠案數目的假設。須運用判斷來評估外部因素（如司法裁決及政府立法等）對估計的影響。

其他主要假設包括結付延遲等。

敏感性分析

上述主要假設將影響財產及短期人壽保險的未決賠款準備金。若干變量的敏感度無法量化，如法律變更、估計程序的不確定性等。此外，由於保險事故發生日、報案日和最終結案日之間的時間差異，未決賠款準備金的金額於資產負債日存在不確定性。

本集團財產保險業務不考慮分出業務按事故年度的索賠進展信息如下：

項目	2004年	2005年	2006年	2007年	2008年	合計
累計賠付款項估計額：						
當年末	5,955	7,171	9,317	10,700	16,056	
1年後	5,948	7,172	10,305	10,904	-	
2年後	5,397	6,953	9,805	-	-	
3年後	5,259	6,797	-	-	-	
4年後	5,186	-	-	-	-	
累計賠付款項估計額	5,186	6,797	9,805	10,904	16,056	48,748
累計已支付的賠付款項	(5,161)	(6,725)	(9,064)	(9,880)	(9,594)	(40,424)
小計						8,324
以前年度調整額及間接理賠費用						233
尚未支付的賠付款項						8,557

財務報表附註

2008年12月31日

(人民幣百萬元)

八、風險管理 (續)

1. 保險風險 (續)

(3) 假設及敏感性分析 (續)

財產及短期人壽保險合同 (續)

敏感性分析 (續)

本集團財產保險業務考慮分出業務後按事故年度的索賠進展信息如下：

項目	2004年	2005年	2006年	2007年	2008年	合計
累計賠付款項估計額：						
當年末	4,181	5,266	7,219	8,875	12,812	
1年後	4,228	5,280	7,362	9,061	-	
2年後	3,833	5,129	7,104	-	-	
3年後	3,732	5,005	-	-	-	
4年後	3,675	-	-	-	-	
累計賠付款項估計額	3,675	5,005	7,104	9,061	12,812	37,657
累計已支付的賠付款項	(3,656)	(4,951)	(6,912)	(8,341)	(8,327)	(32,187)
小計						5,470
以前年度調整額及間接理賠費用						221
尚未支付的賠付款項						5,691

本集團短期人壽保險業務不考慮分出業務按事故年度的索賠進展信息如下：

項目	2004年	2005年	2006年	2007年	2008年	合計
累計賠付款項估計額：						
當年末	1,571	1,767	2,039	2,316	3,233	
1年後	1,577	1,960	1,983	2,335	-	
2年後	1,582	1,935	1,990	-	-	
3年後	1,582	1,935	-	-	-	
4年後	1,582	-	-	-	-	
累計賠付款項估計額	1,582	1,935	1,990	2,335	3,233	11,075
累計已支付的賠付款項	(1,582)	(1,935)	(1,990)	(2,291)	(2,125)	(9,923)
小計						1,152
以前年度調整額及間接理賠費用						31
尚未支付的賠付款項						1,183

八、風險管理（續）

1. 保險風險（續）

(3) 假設及敏感性分析（續）

財產及短期人壽保險合同（續）

敏感性分析（續）

本集團短期人壽保險業務考慮分出業務後按事故年度的索賠進展信息如下：

項目	2004年	2005年	2006年	2007年	2008年	合計
累計賠付款項估計額：						
當年末	1,053	1,156	1,616	1,790	2,265	
1年後	1,057	1,482	1,555	1,682	-	
2年後	1,086	1,538	1,461	-	-	
3年後	1,086	1,538	-	-	-	
4年後	1,086	-	-	-	-	
累計賠付款項估計額	1,086	1,538	1,461	1,682	2,265	8,032
累計已支付的賠付款項	(1,086)	(1,538)	(1,461)	(1,651)	(1,516)	(7,252)
小計						780
以前年度調整額及間接理賠費用						31
尚未支付的賠付款項						811

平均賠款成本的單項變動，會導致未決賠款準備金的同比例變動，分析如下：

	2008年12月31日				
	單項變量變動	對未決賠款準備金毛額的影響 增加／(減少)	對未決賠款準備金淨額的影響 增加／(減少)	對稅前利潤的影響 增加／(減少)	對股東權益的稅前影響 增加／(減少)
平均賠款成本					
財產保險	+5%	428	285	(285)	(285)
短期人壽保險	+5%	59	41	(41)	(41)

	2007年12月31日				
	單項變量變動	對未決賠款準備金毛額的影響 增加／(減少)	對未決賠款準備金淨額的影響 增加／(減少)	對稅前利潤的影響 增加／(減少)	對股東權益的稅前影響 增加／(減少)
平均賠款成本					
財產保險	+5%	345	238	(238)	(238)
短期人壽保險	+5%	38	29	(29)	(29)

再保險

本集團主要通過訂立再保險合同控制保險業務的損失風險。大部分分保業務為成數分保及溢額分保，並按產品類別設立不同自留額。對於可從再保險公司攤回的賠款金額，使用與原保單一致的假設進行估計，並在資產負債表內列示為應收分保賬款或應收分保未決賠款準備金。

儘管本集團可能已訂立再保險合同，但這並不能解除本集團對保戶承擔的直接責任。因此再保險存在因再保險公司未能履行再保險合同應承擔的責任而產生的信用風險。

財務報表附註

2008年12月31日

(人民幣百萬元)

八、風險管理 (續)

2. 市場風險

市場風險是指因匯率(外匯風險)、市場利率(利率風險)和市場價格(價格風險)波動而引起的金融工具公允價值變動的風險，不論該價格變動是因個別工具或其發行人特有因素所致或因影響在市場上交易的所有工具的因素造成。

(1) 外匯風險

外匯風險是指因匯率變動產生損失的風險。人民幣與本集團從事業務地區的其他貨幣之間的匯率波動會影響本集團的財務狀況和經營業績。目前本集團面臨的外匯風險主要來自美元對人民幣，港幣對人民幣及歐元對人民幣的匯率波動。現時，本集團務求通過減少外匯淨餘額的方法來降低外匯風險。

以下是在其他變量不變的情況下，關鍵變量可能發生的合理變動對利潤及權益(因對匯率敏感的貨幣性資產和負債及以公允價值計量的非貨幣資產和負債的公允價值發生變化)的稅前影響。變量之間存在的相關性會對市場風險的最終影響金額產生重大作用，但為了描述變量的影響情況，本集團假定其變化是獨立的。

	變量變動	2008年12月31日		2007年12月31日	
		減少/(增加) 稅前利潤	減少/(增加) 稅前股東權益	減少/(增加) 稅前利潤	減少/(增加) 稅前股東權益
美元	對人民幣貶值5%	546	546	571	588
港元	對人民幣貶值5%	(135)	221	(107)	369
其他幣種	對人民幣貶值5%	-	54	46	1,061
合計		411	821	510	2,018

本集團主要貨幣性資產和負債(扣除投資連結賬戶餘額)及以公允價值計量的非貨幣性資產和負債按主要幣種列示如下：

(百萬元)	2008年12月31日					折合人民幣 合計
	人民幣	美元(原幣)	港元(原幣)	歐元(原幣)	其他幣種 (折合人民幣)	
貨幣資金	44,846	791	1,635	-	9	51,703
結算備付金	1,160	1	12	-	-	1,177
拆出資金	304	-	-	-	-	304
交易性金融資產	35,346	1,086	211	-	-	42,954
買入返售金融資產	13,074	-	-	-	-	13,074
應收利息	6,396	5	5	-	-	6,435
應收保費	4,214	48	14	-	-	4,554
應收分保賬款	2,525	29	11	-	-	2,733
應收分保合同準備金	7,522	88	1	-	-	8,124
保戶質押貸款	3,725	-	-	-	-	3,725
發放貸款及墊款	73,196	101	310	-	-	74,160
存出保證金	105	-	3	-	-	108
定期存款	71,796	43	-	-	-	72,090
可供出售金融資產	203,625	54	8,119	112	-	212,236
持有至到期投資	126,502	-	-	-	-	126,502
存出資本保證金	5,860	-	-	-	-	5,860
其他資產	1,930	44	15	-	-	2,244
合計	602,126	2,290	10,336	112	9	627,983

八、風險管理（續）

2. 市場風險（續）

(1) 外匯風險（續）

2008年12月31日

(百萬元)	人民幣	美元(原幣)	港元(原幣)	歐元(原幣)	其他幣種 (折合人民幣)	折合人民幣 合計
短期借款	718	-	2,668	-	-	3,071
同業及其他金融機構存放款項	15,632	230	-	-	-	17,204
存入保證金	7,372	6	-	-	-	7,413
拆入資金	-	5	-	-	-	33
賣出回購金融資產款	41,124	-	-	-	-	41,124
吸收存款	79,480	171	-	-	-	80,649
代理買賣證券款	6,694	10	189	-	-	6,929
應付手續費及佣金	1,243	-	-	-	-	1,243
應付分保賬款	3,172	57	11	-	-	3,571
應付職工薪酬	2,156	-	-	-	-	2,156
應付利息	933	4	17	-	-	975
應付賠付款	6,201	3	1	-	-	6,222
應付保單紅利	12,012	-	-	-	-	12,012
保戶儲金及投資款	2,656	-	-	-	-	2,656
保險合同準備金	370,408	110	55	-	6	371,214
長期借款	2,409	-	1,673	-	-	3,884
其他負債	5,276	96	720	-	-	6,567
合計	557,486	692	5,334	-	6	566,923

2007年12月31日

(百萬元)	人民幣	美元(原幣)	港元(原幣)	歐元(原幣)	其他幣種 (折合人民幣)	折合人民幣 合計
貨幣資金	68,110	81	2,050	1	5	70,639
結算備付金	1,999	1	22	-	-	2,027
拆出資金	1,123	7	19	-	-	1,192
交易性金融資產	46,405	1,321	375	83	3	57,294
買入返售金融資產	36,457	-	-	-	-	36,457
應收利息	3,903	8	3	-	-	3,962
應收保費	4,283	37	16	-	-	4,568
應收分保賬款	2,228	20	80	-	-	2,452
應收分保合同準備金	1,230	148	5	-	-	2,316
保戶質押貸款	2,411	-	-	-	-	2,411
發放貸款及墊款	61,206	243	156	-	-	63,125
存出保證金	881	-	6	-	-	887
定期存款	31,151	164	-	-	-	32,348
可供出售金融資產	146,858	228	10,369	1,904	-	178,539
持有至到期投資	127,736	-	-	-	-	127,736
存出資本保證金	1,560	-	-	-	-	1,560
其他資產	641	39	43	1	-	979
合計	538,182	2,297	13,144	1,989	8	588,492

財務報表附註

2008年12月31日

(人民幣百萬元)

八、風險管理 (續)

2. 市場風險 (續)

(1) 外匯風險 (續)

(百萬元)	2007年12月31日					折合人民幣 合計
	人民幣	美元(原幣)	港元(原幣)	歐元(原幣)	其他幣種 (折合人民幣)	
短期借款	990	-	2,915	-	-	3,719
同業及其他金融機構存放款項	5,792	238	-	-	-	7,532
存入保證金	5,398	-	-	-	-	5,398
拆入資金	-	24	-	-	-	175
賣出回購金融資產款	13,556	-	-	-	-	13,556
吸收存款	70,778	186	(4)	-	-	72,133
代理買賣證券款	14,024	15	275	-	-	14,394
應付手續費及佣金	1,104	-	-	-	-	1,104
應付分保賬款	2,344	41	14	-	-	2,656
應付職工薪酬	4,732	-	-	-	-	4,732
應付利息	503	4	42	-	-	574
應付賠付款	5,138	3	2	-	-	5,161
應付保單紅利	7,006	-	-	-	-	7,006
保戶儲金及投資款	798	-	-	-	-	798
保險合同準備金	329,904	157	34	-	4	331,083
長期借款	1,611	-	1,716	-	-	3,218
其他負債	3,255	18	269	-	-	3,638
合計	466,933	686	5,263	-	4	476,877

本集團的折算匯率按主要幣種列示如下：

	2008年12月31日			2007年12月31日		
	美元	港元	歐元	美元	港元	歐元
折算匯率	6.8346	0.8819	9.6590	7.3046	0.9364	10.6669

八、風險管理（續）

2. 市場風險（續）

(2) 價格風險

本集團面臨的價格風險與價值隨市價變動而改變（由利率風險和外匯風險引起的變動除外）的金融資產和負債有關，主要是分類為可供出售的投資及以公允價值計量且其變動計入當期損益的上市股票及證券投資基金。

上述投資因投資工具的市值變動而面臨價格風險，該變動可因只影響個別金融工具或其發行人的因素所致，亦可因影響市場上交易的所有金融工具的因素所致。

本集團通過分散投資，為不同證券投資設置投資上限等方法來管理價格風險。

本集團採用10天市場價格風險價值計算方法來估計上市股票及證券投資基金的風險敞口。本集團採用10天作為持有期間是因為本集團假設並非所有投資均能在同一天售出。另外，風險價值的估計是在假設正常市場條件並採用99%的置信區間而作出的。

風險價值乃基於市場價格的歷史相關性和波動性且假設了未來價格的變動呈統計學分布，故使用風險價值有其局限性。由於風險價值嚴重依賴歷史數據提供信息且無法準確預測風險因素的未來變化及修正，一旦風險因素未能與正態分布假設一致，市場劇烈變動的可能性將會被低估。風險價值也有可能因關於風險因素以及有關特定工具的風險因素之間關係的假設的不同，而被低估或者高估。即使一天當中形勢不斷變化，風險價值也只能代表每個交易日結束時的風險組合，並且不能描述超過99%置信區間情況下的任何損失。

事實上，實際的交易結果可能與風險價值的評估有所不同，特別是在極端市場狀況下該評估並不能提供一個有意義的損益指標。

在正常市場條件下，本集團上市股票及證券投資基金採用風險價值模型估計的10天潛在損失如下：

	2008年12月31日	2007年12月31日
上市股票及證券投資基金	6,245	14,495

根據10個交易日持有期間的市場價格變動，本集團預計有99%的可能現有上市股票及證券投資基金的損失不會超過人民幣6,245百萬元。

財務報表附註

2008年12月31日

(人民幣百萬元)

八、風險管理 (續)

2. 市場風險 (續)

(3) 利率風險

利率風險是指金融工具的價值／未來現金流量會因市場利率變動而出現波動的風險。

浮動利率工具使本集團面臨現金流利率風險，而固定利率工具使本集團面臨公允價值利率風險。

本集團的利率風險政策規定其須維持一個適當的固定及浮動利率工具組合，以管理利率風險。有關政策亦規定本集團管理計息金融資產及計息金融負債的到期情況。浮動利率工具一般不到一年便會重新估價一次。固定利率工具的利率在有關金融工具初始時固定，在到期前不會改變。

以下是在其他變量不變的情況下，利率可能發生的合理變動對為交易而持有及可供出售債券在利潤（為交易而持有債券的公允價值發生變化）及權益（為交易而持有債券公允價值發生變化的利潤影響及可供出售金融資產的公允價值發生變化）方面的影響。

利率變動	2008年12月31日		2007年12月31日		
	減少 稅前利潤	減少 稅前股東權益	減少 稅前利潤	減少 稅前股東權益	
分類為交易性金融資產 及可供出售金融資產的債券	增加50個基點	280	6,269	153	2,728

以下敏感性分析基於浮動利率債券、浮動利率定期存款、發放貸款及墊款和吸收存款具有靜態的利率風險結構的假設。有關的分析僅衡量一年內利率變化，反映為一年內本集團上述金融資產和金融負債的重新定價對本集團利息收入和利息支出的影響，基於以下假設：一、浮動利率債券、浮動利率定期存款及發放貸款和墊款於資產負債表日後第一個重新定價日利率發生變動，吸收存款於資產負債表日利率即時發生變動；二、收益率曲線隨利率變化而平行移動；三、資產和負債組合併無其他變化。由於基於上述假設，利率增減導致本集團損益和股東權益的實際變化可能與此敏感性分析的結果存在一定差異。

利率變動	2008年12月31日		2007年12月31日		
	增加／(減少) 稅前利潤	增加／(減少) 稅前股東權益	增加／(減少) 稅前利潤	增加／(減少) 稅前股東權益	
浮動利率債券	增加50個基點	87	87	55	55
浮動利率定期存款	增加50個基點	156	156	116	116
發放貸款及墊款	增加50個基點	265	265	273	273
吸收存款	增加50個基點	(449)	(449)	(380)	(380)

八、風險管理（續）

2. 市場風險（續）

(3) 利率風險（續）

本集團按合同到期日或合同重新定價日較早者分析的面臨利率風險的定期存款（扣除投資連結賬戶餘額）列示如下：

	2008年12月31日	2007年12月31日
固定利率		
3個月以內（含3個月）	1,400	-
3個月至1年（含1年）	799	381
1年至2年（含2年）	250	400
2年至3年（含3年）	14,770	250
3年至4年（含4年）	1,900	4,170
4年至5年（含5年）	19,670	1,900
5年以上	2,044	2,082
浮動利率	31,257	23,165
合計	72,090	32,348

本集團按合同到期日或合同重新定價日較早者分析的面臨利率風險的債券（扣除投資連結賬戶餘額）列示如下：

	2008年12月31日			合計
	持有至到期	可供出售	以公允價值 計量且其變動 計入當期損益	
固定利率				
3個月以內（含3個月）	107	1,031	2,160	3,298
3個月至1年（含1年）	7,695	9,308	7,168	24,171
1年至2年（含2年）	1,645	4,101	242	5,988
2年至3年（含3年）	20,113	17,838	3,832	41,783
3年至4年（含4年）	4,099	3,909	294	8,302
4年至5年（含5年）	11,563	13,804	1,943	27,310
5年以上	73,925	114,733	3,757	192,415
浮動利率	7,355	15,820	1,208	24,383
合計	126,502	180,544	20,604	327,650

財務報表附註

2008年12月31日

(人民幣百萬元)

八、風險管理 (續)

2. 市場風險 (續)

(3) 利率風險 (續)

2007年12月31日

	持有至到期	可供出售	以公允價值 計量且其變動 計入當期損益	合計
固定利率				
3個月以內(含3個月)	49	7,518	14,120	21,687
3個月至1年(含1年)	4,862	6,425	5,686	16,973
1年至2年(含2年)	7,804	5,140	393	13,337
2年至3年(含3年)	1,639	3,833	512	5,984
3年至4年(含4年)	19,621	3,286	188	23,095
4年至5年(含5年)	3,898	3,252	111	7,261
5年以上	82,336	47,068	1,912	131,316
浮動利率	7,527	6,889	1,304	15,720
合計	127,736	83,411	24,226	235,373

浮動利率的定期存款及債券，其利率將在不超過1年的時間間隔內重新定價。固定利率的定期存款及債券，其利率在到期日前的期間內已固定。

3. 財務風險

(1) 信用風險

信用風險是指金融工具的一方因無法履行義務而使另一方遭受財務損失的風險。本集團主要面臨的信用風險與存放在商業銀行的存款、發放貸款及墊款、債券投資、權益投資、與再保險公司的再保險安排、保戶質押貸款等有關。本集團通過使用多項控制措施，包括運用信用控制政策，對潛在投資進行信用分析及對債務人設定整體額度來控制信用風險。

本集團銀行業務在向個人客戶授信之前，首先會進行信用評估，並定期檢查所授出的信貸。信用風險管理的手段亦包括取得抵押品及擔保。對於資產負債表外的授信承諾，本集團一般會收取保證金以減低信用風險。

八、風險管理（續）

3. 財務風險（續）

(1) 信用風險（續）

信用質量

下表列示本集團在中國中央銀行及主要商業銀行等金融機構的貨幣資金、定期存款、結算備付金、拆出資金和存出保證金的合計數。下列分析不包含投資連結保險業務餘額。

	2008年12月31日	2007年12月31日
中央銀行	20,103	19,234
五大商業銀行		
中國民生銀行股份有限公司	14,109	11,243
中國銀行股份有限公司	11,268	5,137
中國工商銀行股份有限公司	10,633	10,859
中國農業銀行	9,798	3,230
興業銀行股份有限公司	9,298	4,131
其他銀行及金融機構		
中國建設銀行股份有限公司	7,813	25,045
廣東發展銀行	4,154	4,505
交通銀行股份有限公司	5,476	567
香港上海滙豐銀行有限公司（以下簡稱“滙豐銀行”）	70	153
其他	32,086	22,607
合計	124,808	106,711

本集團的債權型投資主要包括國內發行的國債、央行票據、金融債和企業債。於2008年12月31日，本集團持有的100%（2007年12月31日：100%）的金融債由全國性商業銀行發行或擁有國內信用評級A級或以上。本集團持有的100%（2007年12月31日：89.14%）一般企業債及企業短期融資券擁有國內信用評級AA及A-1級或以上。債券的信用評級由國內合資格的評估機構提供。

由於買入返售金融資產和保戶質押貸款擁有質押且其到期期限均不超過一年，與其相關的信用風險將不會對2008年12月31日和2007年12月31日的本集團財務報表產生重大影響。

本集團銀行業務將信貸資產風險按中國銀行業監督管理委員會（以下簡稱“中國銀監會”）的五級分類制度進行劃分。根據貸款的不同級別，採取不同的管理政策。請參見附註七、12.(6)貸款質量分析。

財務報表附註

2008年12月31日

(人民幣百萬元)

八、風險管理 (續)

3. 財務風險 (續)

(1) 信用風險 (續)

信用風險敞口

下表列示了本集團金融資產及未來承諾項目的最大信用風險敞口。該最大敞口為考慮擔保或其他信用增級方法影響前的金額。

	2008年12月31日	2007年12月31日
貨幣資金	51,703	70,639
結算備付金	1,177	2,027
拆出資金	304	1,192
交易性金融資產	42,954	57,294
衍生金融資產	17	177
買入返售金融資產	13,074	36,457
應收利息	6,435	3,962
應收保費	4,554	4,568
應收分保賬款	2,733	2,452
保戶質押貸款	3,725	2,411
發放貸款及墊款	74,160	63,125
存出保證金	108	887
定期存款	72,090	32,348
可供出售金融資產	212,236	178,539
持有至到期投資	126,502	127,736
存出資本保證金	5,860	1,560
其他資產	2,244	979
小計	619,876	586,353
信貸承諾 (附註十二、3)	63,911	35,704
信用風險敞口合計	683,787	622,057

以上資產科目餘額皆已扣除投資連結賬戶餘額。

對以公允價值計量的金融工具而言，上述金額反映了其當前的風險敞口但並非其最大的風險敞口。其最大的風險敞口將隨着其未來公允價值的變化而改變。

八、風險管理（續）

3. 財務風險（續）

(1) 信用風險（續）

擔保及其他信用增級

擔保的形式及金額取決於對交易對手方信用風險的評估。擔保形式的可接受程度和評估標準有指引可供實施。

擔保的主要形式如下：

- 現金或證券用於逆回購交易；
- 物業、存貨及應收賬款等用於企業貸款；
- 保單現金價值用於保單質押貸款；及
- 住宅抵押等用於個人貸款。

管理層關注擔保的市場價值，如有需要，會要求提供額外的擔保並進行減值評估。

本集團採取有序的方式處置抵債資產。處置所得用於清償或減少尚未收回的款項。一般而言，本集團不會將得到的抵債資產用於商業用途。

逾期金融資產賬齡分析

	2008年12月31日						
	未減值的逾期金融資產				未發生減值的逾期金融資產小計	發生減值的逾期金融資產	合計
	未逾期	30天及以內	31-90天	90天以上			
拆出資金	304	-	-	-	-	9	313
應收保費	3,670	287	237	360	884	161	4,715
應收分保賬款	2,592	-	78	63	141	17	2,750
發放貸款及墊款	72,410	845	363	159	1,367	1,108	74,885
小計	78,976	1,132	678	582	2,392	1,295	82,663
減：減值準備	(414)	-	-	-	-	(498)	(912)
淨額	78,562	1,132	678	582	2,392	797	81,751

財務報表附註

2008年12月31日

(人民幣百萬元)

八、風險管理 (續)

3. 財務風險 (續)

(1) 信用風險 (續)

逾期金融資產賬齡分析 (續)

	2007年12月31日						合計
	未減值的逾期金融資產				未發生減值的逾期金融資產小計	發生減值的逾期金融資產	
	未逾期	30天及以內	31-90天	90天以上			
拆出資金	1,192	-	-	-	-	45	1,237
應收保費	3,609	508	305	146	959	179	4,747
應收分保賬款	1,861	102	81	408	591	49	2,501
發放貸款及墊款	61,859	769	256	78	1,103	699	63,661
小計	68,521	1,379	642	632	2,653	972	72,146
減：減值準備	(185)	-	-	-	-	(624)	(809)
淨額	68,336	1,379	642	632	2,653	348	71,337

於2008年12月31日，本集團為未發生減值的逾期貸款及墊款而持有的擔保物公允價值約為人民幣2,180百萬元（2007年12月31日：人民幣1,295百萬元）。

於2008年12月31日，本集團為已發生減值的逾期貸款及墊款而持有的擔保物公允價值約為人民幣1,515百萬元（2007年12月31日：人民幣1,057百萬元）。

還款條件經重新協商的金融資產

	2008年12月31日	2007年12月31日
發放貸款及墊款	841	795

八、風險管理（續）

3. 財務風險（續）

(2) 流動性風險

流動性風險是指本集團無法籌集足夠資金或不能及時以合理的價格將資產變現以償還到期債務的風險。

本集團部分保單允許退保、減保或以其他方式提前終止保單，使本集團面臨潛在的流動性風險。本集團通過匹配投資資產的期限與對應保險責任的期限來控制流動性風險及確保本集團能夠履行付款責任，及時為本集團的借貸和投資業務提供資金。本集團的銀行業務有潛在的流動性風險。本集團通過優化資產負債結構，保持穩定的存款基礎等方法來控制銀行流動性風險。

下表按未折現的剩餘合同義務列示了本集團金融負債的到期情況。

	2008年12月31日					合計
	已逾期	3個月以內	3-12個月	1年以上	投資連結	
短期借款	-	2,236	938	-	-	3,174
同業及其他金融機構存放款項	-	11,665	1,584	4,195	-	17,444
存入保證金	-	5,204	2,219	28	-	7,451
拆入資金	-	33	-	-	-	33
衍生金融負債	-	1	8	296	-	305
賣出回購金融資產款	-	40,372	786	-	210	41,368
吸收存款	-	52,310	17,327	12,941	-	82,578
代理買賣證券款	-	6,929	-	-	-	6,929
應付手續費及佣金	-	1,243	-	-	-	1,243
應付分保賬款	-	2,981	560	30	-	3,571
應付職工薪酬	-	1,576	231	349	-	2,156
應付利息	-	391	598	342	-	1,331
應付賠付款	-	6,222	-	-	-	6,222
應付保單紅利	-	1,324	10,688	-	-	12,012
保戶儲金及投資款	-	30	258	2,368	3,764	6,420
長期借款	-	36	360	4,225	-	4,621
其他負債	-	4,596	410	2,778	29	7,813
合計	-	137,149	35,967	27,552	4,003	204,671

財務報表附註

2008年12月31日

(人民幣百萬元)

八、風險管理 (續)

3. 財務風險 (續)

(2) 流動性風險 (續)

	2007年12月31日					合計
	已逾期	3個月以內	3-12個月	1年以上	投資連結	
短期借款	-	515	3,204	-	-	3,719
同業及其他金融機構存放款項	-	7,513	23	-	-	7,536
存入保證金	-	3,685	1,724	43	-	5,452
拆入資金	-	74	104	-	-	178
衍生金融負債	-	5	101	82	-	188
賣出回購金融資產款	-	13,595	-	-	424	14,019
吸收存款	-	50,662	15,275	7,666	-	73,603
代理買賣證券款	-	14,394	-	-	-	14,394
應付手續費及佣金	-	1,104	-	-	-	1,104
應付分保賬款	-	2,204	452	-	-	2,656
應付職工薪酬	-	2,028	1,634	1,070	-	4,732
應付利息	-	225	248	101	-	574
應付賠付款	-	643	4,518	-	-	5,161
應付保單紅利	-	7,006	-	-	-	7,006
保戶儲金及投資款	-	-	-	799	4,488	5,287
長期借款	-	-	155	4,115	-	4,270
其他負債	-	968	2,091	579	448	4,086
合計	-	104,621	29,529	14,455	5,360	153,965

八、風險管理（續）

3. 財務風險（續）

(2) 流動性風險（續）

下表列示了資產的預計收回及結付情況。

2008年12月31日

	流動*	非流動	投資連結	合計
貨幣資金	38,874	12,829	742	52,445
結算備付金	1,177	-	-	1,177
拆出資金	3	301	-	304
交易性金融資產	42,954	-	22,532	65,486
衍生金融資產	17	-	-	17
買入返售金融資產	13,074	-	10	13,084
應收利息	6,435	-	496	6,931
應收保費	4,195	359	-	4,554
應收分保賬款	2,733	-	-	2,733
應收分保合同準備金	4,888	6,466	-	11,354
保戶質押貸款	3,725	-	-	3,725
發放貸款及墊款	39,898	34,262	-	74,160
存出保證金	108	-	-	108
定期存款	3,056	69,034	10,913	83,003
可供出售金融資產	10,576	201,660	-	212,236
持有至到期投資	8,126	118,376	-	126,502
長期股權投資	-	6,025	-	6,025
商譽	-	617	-	617
存出資本保證金	-	5,860	-	5,860
投資性房地產	-	6,551	-	6,551
固定資產	-	7,641	-	7,641
無形資產	-	9,500	-	9,500
遞延所得稅資產	-	7,767	-	7,767
其他資產	4,577	1,248	35	5,860
資產合計	184,416	488,496	34,728	707,640

* 預期於資產負債表日起12個月內收回或結付

財務報表附註

2008年12月31日

(人民幣百萬元)

八、風險管理 (續)

3. 財務風險 (續)

(2) 流動性風險 (續)

2007年12月31日

	流動*	非流動	投資連結	合計
貨幣資金	56,374	14,265	2,101	72,740
結算備付金	2,027	—	—	2,027
拆出資金	891	301	—	1,192
交易性金融資產	57,294	—	27,644	84,938
衍生金融資產	174	3	—	177
買入返售金融資產	36,457	—	—	36,457
應收利息	3,962	—	225	4,187
應收保費	4,388	180	—	4,568
應收分保賬款	2,452	—	—	2,452
應收分保合同準備金	3,157	1,774	—	4,931
保戶質押貸款	2,411	—	—	2,411
發放貸款及墊款	34,024	29,101	—	63,125
存出保證金	887	—	—	887
定期存款	10,988	21,360	9,383	41,731
可供出售金融資產	13,977	164,562	—	178,539
持有至到期投資	5,112	122,624	—	127,736
長期股權投資	—	2,207	—	2,207
商譽	—	610	—	610
存出資本保證金	—	1,560	—	1,560
投資性房地產	—	4,051	—	4,051
固定資產	—	7,894	—	7,894
無形資產	—	3,621	—	3,621
遞延所得稅資產	—	87	—	87
其他資產	2,275	800	141	3,216
資產合計	236,850	375,000	39,494	651,344

* 預期於資產負債表日起12個月內收回或結付

4. 資產與負債失配風險

本集團資產與負債管理的目標是匹配資產與負債的期限與利率。在目前的法規與市場環境下，本集團沒有期限足夠長的資產可供投資，以與保險及投資合同負債的期限相匹配。然而，如果目前法規與市場環境允許，本集團將通過延長資產期限，以匹配新產生的保證收益率較低的負債，並減小與現有的保證收益率較高的負債的差異。

5. 運營風險

運營風險是指由於缺乏足夠的針對業務流程、人員和系統的內部控制，或內部控制失效、或由於不可控制的外部事件而引起損失的風險。本集團在管理其業務時會面臨多種由於缺乏或忽略適當的授權、書面支持和確保操作與信息安全的程序，或由於員工的錯誤與舞弊而產生的風險。本集團努力嘗試通過制訂清晰的政策並要求記錄完整的業務程序來確保交易經過適當授權、書面支持與記錄來管理其運營風險。

八、風險管理（續）

6. 資本管理

本集團的資本需求主要基於本集團的規模、承保業務的種類以及運作的行業和地理位置。本集團資本管理的主要目的是確保本集團符合外部要求的資本需求和確保本集團維持健康的資本比率以達到支持本集團的業務和股東利益最大化。

本集團定期檢查報告的資本水平與所需求的資本水平之間是否有任何不足，以此來管理資本需求。在經濟條件和本集團經營活動的風險特徵發生變化時，本集團會對當前的資本水平做出調整。為了維持或調整資本結構，本集團可以對股利的金額進行調整、對普通股股東返還股本或者發行股本證券。

於2008年12月31日，本集團完全符合外部要求的資本需求，資本基礎、資本管理目標、政策和流程與去年相比沒有變化。

下表列示了本集團及其主要保險業子公司的最低監管資本及其持有的監管資本。

	2008年12月31日			2007年12月31日		
	持有 監管資本	最低 監管資本	償付能力 充足率	持有 監管資本	最低 監管資本	償付能力 充足率
本集團	88,270	28,663	308.0%	121,104	24,883	486.7%
平安壽險	33,752	18,371	183.7%	45,218	15,704	287.9%
平安產險	5,047	3,293	153.3%	4,895	2,695	181.6%

本集團的償付能力充足率是根據中國保監會有關規定計算的，反映企業集合的總體償付能力指標。

深圳平安銀行的監管資本分析如下：

	2008年12月31日		2007年12月31日	
	持有監管資本	最低監管資本	持有監管資本	最低監管資本
核心資本	8,381	3,183	6,238	2,739
資本	8,510	6,366	6,209	5,477
加權風險資產	79,573		68,466	
核心資本充足率	10.5%		9.1%	
資本充足率	10.7%		9.1%	

上述監管比率按照中國銀監會《商業銀行資本充足率管理辦法》及相關規定計算。中國銀監會要求商業銀行資本充足率不得低於8%，核心資本充足率不得低於4%。

財務報表附註

2008年12月31日

(人民幣百萬元)

九、關聯方關係及交易

1. 關聯方關係

(1) 於本年度，本公司的主要關聯方包括：

- (i) 本公司的子公司；
- (ii) 對本公司施加重大影響的投資方；
- (iii) 本公司的聯營企業；
- (iv) 本公司的關鍵管理人員以及與其關係密切的家庭成員；
- (v) 本公司的關鍵管理人員或與其關係密切的家庭成員控制、共同控制或施加重大影響的企業。

(2) 子公司及聯營企業

本公司的子公司及本集團的聯營企業基本資料及與本公司的關係分別詳見附註五及附註七、15。

(3) 其他關聯方

關聯方名稱	與本公司的關係
滙豐控股有限公司（以下簡稱“滙豐控股”）	股東的母公司
滙豐保險控股有限公司（以下簡稱“滙豐保險”）	股東
滙豐銀行	股東

於2005年8月底，滙豐控股通過其全資子公司滙豐保險及滙豐銀行將其於本公司的股權增加至19.90%，成為對本集團具有重大影響的關聯方。於2008年12月31日，滙豐控股通過其子公司持有本公司的股權比例超過16%。

(4) 於2008年12月31日，持有本公司5%以上股份的主要股東

股東名稱	持股數量(股)	股份類別	佔總股本比例(%)
滙豐保險	618,886,334	H股	8.43%
滙豐銀行	613,929,279	H股	8.36%
深圳市投資控股有限公司	546,672,967	A股	7.44%
深圳市新豪時投資發展有限公司及 深圳市景傲實業發展有限公司	720,710,154	限售A股	9.81%
源信行投資有限公司	380,000,000	A股	5.17%

(5) 根據中國證監會的有關規定，因交通銀行股份有限公司（以下簡稱“交通銀行”）的一名董事同時也是本公司的董事，自2007年3月1日起交通銀行被界定為本公司的關聯法人。

九、關聯方關係及交易（續）

2. 關聯方交易

(1) 重大交易

本集團從關聯方及關聯法人收到的利息如下：

	2008年度	2007年度
滙豐銀行		
銀行存款	1	13
交通銀行		
銀行存款	61	76
存出資本保證金	2	-

上述銀行按市場利率向本集團支付銀行存款利息。上述銀行存款利息收入佔本集團本年度全部銀行存款利息收入的1.6%（2007年度：2.4%）。

本集團向關聯方及關聯法人支付的利息支出如下：

	2008年度	2007年度
滙豐銀行		
同業拆放	1	-
交通銀行		
同業存放	45	-
賣出回購	14	71

(2) 與關聯方及關聯法人往來款項餘額

	2008年12月31日	2007年12月31日
滙豐銀行		
貨幣資金	32	153
存放同業	38	93
交通銀行		
貨幣資金	1,292	395
定期存款	4,315	-
存出資本保證金	3,000	-
存放同業	18	-
同業存放	1,760	1,422
賣出回購金融資產款	2,347	-

(3) 關鍵管理人員的報酬如下：

	2008年度	2007年度
工資及其他短期僱員福利	68	286

關鍵管理人員包括本公司的董事、監事及公司章程中定義的高級管理人員。除上述薪酬項目之外，本集團對於關鍵管理人員還設有虛擬期權形式的長期獎勵計劃。於2008年度，本集團沒有新授予的虛擬期權形式的長期獎勵計劃，對於已到期的虛擬期權形式的長期獎勵計劃也未行使，詳細內容請參見附註七、62。

財務報表附註

2008年12月31日

(人民幣百萬元)

九、關聯方關係及交易 (續)

2. 關聯方交易 (續)

(4) 本公司於本年度與下屬子公司之間的關聯方交易如下：

	2008年度	2007年度
收取銀行存款利息收入		
深圳平安銀行	93	254
平安證券	6	4
收取股利收入		
平安壽險	4,891	4,326
支付拆入資金利息支出		
平安壽險	-	7
平安產險	-	8
支付資產管理費		
平安資產管理有限責任公司(以下簡稱“平安資產管理”)	22	4
中國平安資產管理(香港)有限公司(以下簡稱“平安資產管理(香港)”)	3	-
支付投資顧問費		
平安資產管理(香港)	4	-
支付物業管理費		
平安物業	21	18
支付租金		
平安壽險	35	20

(5) 本公司與下屬子公司的關聯方往來款項餘額：

	2008年12月31日	2007年12月31日
銀行存款		
深圳平安銀行	1,017	34,332
交易保證金		
平安證券	23	233
其他應收款		
平安壽險	25	-
平安產險	-	1
其他應付款		
平安壽險	-	14
平安物業	-	2

九、關聯方關係及交易（續）

2. 關聯方交易（續）

(6) 本公司向下屬子公司提供擔保的情況如下：

	2008年12月31日	2007年12月31日
深圳市平安置業投資有限公司	2,800	890
平安海外控股	2,221	2,856
平安創新資本	3,000	-
合計	8,021	3,746

十、受託業務

	2008年12月31日	2007年12月31日
信託受託資產	43,765	43,520
企業年金受託資產	12,402	4,983
委託貸款	1,233	1,654
資產管理受託資產	6,974	1,317
合計	64,374	51,474

以上項目均在資產負債表外核算。

十一、或有事項

1. 訴訟

鑒於保險及金融服務的業務性質，本集團在開展正常業務時，會涉及各種估計、或有事項及法律訴訟，包括但不限於在訴訟中作為原告與被告及在仲裁中作為申請人與被申請人。上述糾紛所產生的不利影響主要包括保單及其他的索賠。本集團已對可能發生的損失計提準備，包括當管理層參考律師意見並能對上述訴訟結果做出合理估計後，對保單等索賠計提的準備。

對於無法合理預計結果及管理層認為敗訴可能性較小的稽查、未決訴訟或可能的違約，不計提相關準備。對於上述未決訴訟，管理層認為最終裁定結果產生的義務將不會對本集團或其附屬公司的財務狀況和經營成果造成重大負面影響。

2. 稅務檢查

於2008年3月，國家稅務機關開始對本集團相關公司2004年、2005年和2006年三個財政年度的稅務情況進行常規檢查。本集團已根據初步的檢查結果計提需要補稅的金額，但這次稅務檢查的最終結果和需要補稅的總額不能在短期內確定，管理層暫時無法合理估計需要補稅的總額。

財務報表附註

2008年12月31日

(人民幣百萬元)

十二、承諾事項

1. 資本承諾

本集團有關投資及物業開發的資本承諾如下：

	2008年12月31日	2007年12月31日
已簽約但未在賬目中計提	7,052	7,992
— 已簽約但尚未履行	529	1,784
— 已簽約但尚未完全履行	6,523	6,208
其中：京滬高鐵股權投資計劃	3,868	—
已獲授權但未簽約	1,688	456
合計	8,740	8,448

於2008年6月，中國保監會批准平安資產管理、太平洋資產管理有限責任公司、泰康資產管理有限責任公司和太平資產管理有限責任公司共同發起設立“京滬高鐵股權投資計劃”，募集資金人民幣160億元，用於投資京滬高速鐵路股份有限公司13.913%的股權。平安壽險在該投資計劃中認購的份額為人民幣63億元，佔總份額的39.375%。截至2008年12月31日止，平安壽險已累計支付認購款人民幣2,432百萬元，尚未支付的認購款人民幣3,868百萬元作為資本承諾列示。

2. 租賃承諾

本集團已簽定的不可撤銷經營租賃合同，在資產負債表日後以下會計期間需支付的最低租賃付款額如下：

	2008年12月31日	2007年12月31日
1年以內(含1年)	902	420
1年以上至2年以內(含2年)	695	328
2年以上至3年以內(含3年)	467	202
3年以上	926	210
合計	2,990	1,160

3. 信貸承諾

	2008年12月31日	2007年12月31日
不可撤銷的貸款承諾		
原到期日在1年以內	19,026	11,537
原到期日在1年或以上	1,773	3,274
信用卡信貸額度	20,741	3,866
小計	41,540	18,677
財務擔保合同		
開出信用證	592	621
開出保函	9,773	7,953
開出銀行承兌匯票	12,006	8,453
小計	22,371	17,027
合計	63,911	35,704

不可撤銷的貸款承諾是指本集團作出的在未來為客戶提供約定數額貸款的承諾，包含未使用的信用卡信貸額度。貸款承諾金額及信用卡額度為假設合約金額將全數發放的最大金額，故合同約定的貸款承諾總金額並不一定代表未來的預期現金流出。

財務擔保合同具有擔保性質，一旦客戶未按其與受益人簽訂的合同償還債務或履行約定義務時，本集團需履行擔保責任。

十三、非經常性損益

扣除非經常性損益後歸屬於本公司普通股股東的淨利潤計算如下：

	2008年度	2007年度
歸屬於本公司普通股股東的淨利潤	662	15,086
加(減)非經常性損益項目：		
非流動資產處置損失/(收益)	77	(397)
計入當期損益的政府補助	(44)	-
除上述各項目之外的其他營業外收支淨額	113	82
非經常性損益的所得稅影響數	19	88
扣除非經常性損益後的淨利潤	827	14,859
減：歸屬於少數股東的非經常性損益淨影響數	(14)	(2)
扣除非經常性損益後歸屬於公司普通股股東的淨利潤	813	14,857

本集團對非經常性損益項目的確認依照證監會公告【2008】43號《公開發行證券的公司信息披露解釋性公告第1號－非經常性損益》的規定執行。

本集團作為綜合性金融集團公司，投資業務是本集團的主營業務之一，本集團持有或處置交易性金融資產及可供出售金融資產產生的公允價值變動損益或投資收益均屬於本集團的經常性損益。

十四、資產負債表日後事項

- 於2009年4月8日，本公司董事會建議不分派2008年度末期股息，參見附註七、45。
- 平安信託於2009年1月6日完成了對許繼集團有限公司（以下簡稱“許繼集團”）100%股權的收購及工商變更，收購價格為人民幣960百萬元。截止本財務報表批准日，由於對許繼集團於收購日可辨認淨資產公允價值的評估尚在進行中，本集團未在本財務報表中披露上述可辨認淨資產的公允價值及其他相關信息。

財務報表附註

2008年12月31日

(人民幣百萬元)

十五、母公司財務報表項目附註

1. 貨幣資金

	2008年12月31日	2007年12月31日
銀行存款	7,360	40,625
其他貨幣資金	23	233
合計	7,383	40,858

於2008年12月31日，本公司無重大使用受限制的貨幣資金。

於2008年12月31日，本公司無存放於境外的貨幣資金。

2. 交易性金融資產

	2008年12月31日	2007年12月31日
債券		
國債	1,100	—
央行票據	982	1,953
金融債	99	1,004
企業債	795	2,086
權益工具		
基金	2,611	27
股票	36	3,106
合計	5,623	8,176

於2008年12月31日，本公司面值約為人民幣6,400百萬元（2007年12月31日：無）的分類為交易性金融資產的債券投資作為本公司賣出回購資產交易餘額的抵押品。截至本財務報表批准日，本公司上述賣出回購資產均已贖回。

3. 可供出售金融資產

	2008年12月31日	2007年12月31日
債券		
國債	1,311	1,661
央行票據	8,487	400
金融債	1,176	379
企業債	1,498	206
權益工具		
基金	3,153	760
股票	2,156	905
合計	17,781	4,311

十五、母公司財務報表項目附註（續）

4. 長期股權投資

	2008年12月31日	2007年12月31日
平安壽險	23,641	3,762
平安產險	3,964	2,973
平安信託	9,191	4,195
深圳平安銀行	4,937	4,937
平安海外控股	561	561
平安養老險	985	485
平安健康險	475	475
平安資產管理	480	480
合計	44,234	17,868

5. 遞延所得稅資產

	2008年度				
	年初餘額	本年計入損益	本年直接計入權益	年末餘額	年末暫時性差異
以公允價值計量且其變動計入當期損益的					
金融資產及負債的公允價值的變動	(137)	138	-	1	5
可供出售金融資產的減值損失及公允價值變動	(58)	57	482	481	2,189
其他	205	(160)	-	45	214
合計	10	35	482	527	2,408

	2007年度				
	年初餘額	本年計入損益	本年直接計入權益	年末餘額	年末暫時性差異
以公允價值計量且其變動計入當期損益的					
金融資產及負債的公允價值的變動	(67)	(70)	-	(137)	(757)
可供出售金融資產的公允價值變動	(105)	-	47	(58)	(323)
其他	79	126	-	205	1,078
合計	(93)	56	47	10	(2)

6. 賣出回購金融資產款

本公司賣出回購金融資產的抵押品均為債券。

財務報表附註

2008年12月31日

(人民幣百萬元)

十五、母公司財務報表項目附註(續)

7. 應付職工薪酬

	2008年度			
	年初餘額	本年計提/ (轉回)	本年支付	年末餘額
工資、獎金、津貼及補貼	147	177	(235)	89
以現金結算的股份支付	1,084	(870)	-	214
職工福利費	30	-	(30)	-
社會保險費	8	16	-	24
工會經費及職工教育經費	56	(31)	(7)	18
合計	1,325	(708)	(272)	345

	2007年度			
	年初餘額	本年計提	本年支付	年末餘額
工資、獎金、津貼及補貼	32	302	(187)	147
以現金結算的股份支付	508	772	(196)	1,084
職工福利費	37	-	(7)	30
社會保險費	-	7	1	8
工會經費及職工教育經費	9	55	(8)	56
合計	586	1,136	(397)	1,325

8. 應交稅費

	2008年12月31日	2007年12月31日
企業所得稅	1	247
營業稅	11	32
代扣代繳個人所得稅	102	101
合計	114	380

十五、母公司財務報表項目附註（續）

9. 投資收益

	2008年度	2007年度
利息收入		
債券利息收入		
可供出售金融資產	493	92
以公允價值計量且其變動計入當期損益	341	96
定期存款利息收入		
貸款和應收款	20	11
活期存款利息收入		
貸款和應收款	249	344
其他		
貸款和應收款	27	3
股息收入		
基金股息收入		
可供出售金融資產	908	128
以公允價值計量且其變動計入當期損益	75	235
股權投資股息收入		
長期股權投資	4,891	4,326
可供出售金融資產	37	21
以公允價值計量且其變動計入當期損益	22	13
已實現收益		
債券		
可供出售金融資產	730	-
以公允價值計量且其變動計入當期損益	(51)	25
基金		
可供出售金融資產	(343)	122
以公允價值計量且其變動計入當期損益	9	(9)
股票		
可供出售金融資產	(203)	660
以公允價值計量且其變動計入當期損益	(1,383)	2,504
衍生金融工具	1	-
賣出回購證券及拆入資金利息支出	(14)	(119)
合計	5,809	8,452

10. 公允價值變動損益

	2008年度	2007年度
交易性金融工具		
債券	169	(132)
基金	33	(39)
股票	(964)	485
衍生金融工具	-	10
合計	(762)	324

財務報表附註

2008年12月31日

(人民幣百萬元)

十五、母公司財務報表項目附註 (續)

11. 業務及管理費

本公司業務及管理費包括以下費用的提取／(轉回)：

	2008年度	2007年度
薪酬及獎金	(693)	1,074
養老金、社會保險及其他福利	(15)	62
固定資產折舊費	23	15
無形資產攤銷	14	7

12. 資產減值損失

本公司的資產減值損失均為可供出售金融資產減值損失。

13. 所得稅費用

	2008年度	2007年度
當期所得稅費用	1	410
遞延所得稅費用	(35)	(56)
合計	(34)	354

本公司所得稅費用與會計利潤的關係如下：

	2008年度	2007年度
稅前利潤	4,669	7,216
以適用稅率18%計算的所得稅(2007年度：15%)	840	1,082
未來稅率與本年度不同對遞延所得稅的影響	(1)	(14)
不可抵扣的費用對確定應納稅所得的稅務影響	8	1
免稅收入對確定應納稅所得的稅務影響	(881)	(715)
合計	(34)	354

十六、比較數字

若干比較數字已重新編排，以符合本年度之呈報形式。

十七、財務報表之批准

本財務報表業經本公司董事會於2009年4月8日批准。

根據本公司章程，本財務報表將提交股東大會審議。

附錄一、財務報表補充資料

1. 中國會計準則與國際財務報告準則編報差異調節表

按中國會計準則編製的財務報表與按國際財務報告準則編製的財務報表的主要差異如下：

合併淨利潤	註釋	2008年度 人民幣百萬元	2007年度 人民幣百萬元
按中國會計準則		662	15,086
未到期責任準備金	(i)	(199)	113
壽險責任準備金	(ii)	(9,658)	(4,988)
遞延保單獲得成本	(iii)	9,294	9,373
遞延所得稅	(iv)	130	(883)
少數股東權益及其他		39	(13)
按國際財務報告準則		268	18,688

合併股東權益	註釋	2008年12月31日 人民幣百萬元	2007年12月31日 人民幣百萬元
按中國會計準則		78,757	107,234
未到期責任準備金	(i)	-	199
壽險責任準備金	(ii)	(44,920)	(35,262)
遞延保單獲得成本	(iii)	50,599	41,305
遞延所得稅	(iv)	(1,417)	(1,547)
少數股東權益及其他		(68)	(107)
按國際財務報告準則		82,951	111,822

上述金額為扣除少數股東權益後的金額。

本公司的境外審計師為安永會計師事務所。

註釋：

- (i) 於2008年7月1日之前，在中國會計準則報表中，本集團按精算方法（1/365法）確定未到期責任準備金，同時壽險子公司提取的未到期責任準備金不得低於當期自留保費收入的50%（1/2法）；在國際財務報告準則報表中，本集團僅按精算方法（1/365法）確定未到期責任準備金。自2008年7月1日起，根據中國保監會發布的精算規定，本集團的壽險子公司在中國會計準則報表中，亦改按與國際財務報告準則報表一致的精算方法（1/365法）計算期末未到期責任準備金的餘額。
- (ii) 在中國會計準則報表中，壽險責任準備金是根據中國保監會的有關精算規定計算。在國際財務報告準則報表中，本集團按照《國際財務報告準則第4號－保險合同》的規定及參照美國會計準則的要求計算各項壽險責任準備金。
- (iii) 在中國會計準則報表中，佣金、手續費等新業務的保單獲得成本於發生時計入損益。在國際財務報告準則報表中，本集團按照《國際財務報告準則第4號－保險合同》的規定及參照美國會計準則的要求，將佣金、手續費等保單獲得成本予以遞延，根據其所屬險種不同，分別在預計保單年限內以預期保費收入的固定比例攤銷，或在保單年限內以預計實現的毛利潤現值的固定比例攤銷。
- (iv) 根據《國際會計準則第12號－所得稅會計》，上述各項中國會計準則報表與國際財務報告準則報表的差異均為暫時性差異。因此，本集團按上述差異及估計未來轉回時將適用的所得稅稅率確認遞延所得稅資產和負債。

附錄一、財務報表補充資料

2. 淨資產收益率和每股收益

	淨資產收益率			
	全面攤薄		加權平均	
	2008年度	2007年度	2008年	2007年度
歸屬於公司普通股股東的淨利潤	0.84%	14.08%	0.71%	16.88%
扣除非經常性損益後歸屬於公司普通股股東的淨利潤	1.03%	13.86%	0.87%	16.63%

	每股收益（人民幣）			
	基本		稀釋	
	2008年度	2007年度	2008年	2007年度
歸屬於公司普通股股東的淨利潤	0.09	2.11	0.09	2.11
扣除非經常性損益後歸屬於公司普通股股東的淨利潤	0.11	2.08	0.11	2.08

本公司無稀釋性潛在普通股。

股東週年大會通告

茲通告中國平安保險(集團)股份有限公司(「本公司」)謹訂於2009年6月3日(星期三)上午十時正假座中國深圳市觀瀾鎮庫坑平安金融培訓學院舉行股東週年大會，藉以審議及酌情通過下列決議案：

作為普通決議案

1. 審議及批准截至2008年12月31日止年度之本公司董事會(「董事會」)報告。
2. 審議及批准截至2008年12月31日止年度之本公司監事會(「監事會」)報告。
3. 審議及批准截至2008年12月31日止年度之本公司年度報告及其摘要。
4. 審議及批准截至2008年12月31日止年度之核數師報告及本公司經審核財務報表。
5. 審議及批准截至2008年12月31日止年度之利潤分配方案。
6. 審議及批准續聘安永華明會計師事務所為本公司中國核數師及安永會計師事務所為本公司國際核數師，任期直至下屆股東週年大會屆滿時止，及授權董事會釐定其酬金。
7. 審議及批准重選馬明哲先生為本公司執行董事，任期至第八屆董事會任期屆滿時止。
8. 審議及批准重選孫建一先生為本公司執行董事，任期至第八屆董事會任期屆滿時止。
9. 審議及批准重選張子欣先生為本公司執行董事，任期至第八屆董事會任期屆滿時止。
10. 審議及批准委任王利平女士為本公司執行董事，任期至第八屆董事會任期屆滿時止。
11. 審議及批准委任姚波先生為本公司執行董事，任期至第八屆董事會任期屆滿時止。
12. 審議及批准重選林麗君女士為本公司非執行董事，任期至第八屆董事會任期屆滿時止。
13. 審議及批准重選胡愛民先生為本公司非執行董事，任期至第八屆董事會任期屆滿時止。
14. 審議及批准重選陳洪博先生為本公司非執行董事，任期至第八屆董事會任期屆滿時止。

股東週年大會通告

15. 審議及批准重選王冬勝先生為本公司非執行董事，任期至第八屆董事會任期屆滿時止。
16. 審議及批准重選伍成業先生為本公司非執行董事，任期至第八屆董事會任期屆滿時止。
17. 審議及批准重選白樂達先生為本公司非執行董事，任期至第八屆董事會任期屆滿時止。
18. 審議及批准委任黎哲女士為本公司非執行董事，任期至第八屆董事會任期屆滿時止。
19. 審議及批准重選周永健先生為本公司獨立非執行董事，任期至第八屆董事會任期屆滿時止。
20. 審議及批准重選張鴻義先生為本公司獨立非執行董事，任期至第八屆董事會任期屆滿時止。
21. 審議及批准重選陳甦先生為本公司獨立非執行董事，任期至第八屆董事會任期屆滿時止。
22. 審議及批准重選夏立平先生為本公司獨立非執行董事，任期至第八屆董事會任期屆滿時止。
23. 審議及批准委任湯雲為先生為本公司獨立非執行董事，任期至第八屆董事會任期屆滿時止。
24. 審議及批准委任李嘉士先生為本公司獨立非執行董事，任期至第八屆董事會任期屆滿時止。
25. 審議及批准委任鍾煦和先生為本公司獨立非執行董事，任期至第八屆董事會任期屆滿時止。
26. 審議及批准公司董事會酬金方案。
27. 審議及批准委任顧立基先生為本公司外部監事，任期至第六屆監事會任期屆滿時止。
28. 審議及批准重選孫福信先生為本公司外部監事，任期至第六屆監事會任期屆滿時止。
29. 審議及批准委任宋志江先生為本公司股東代表監事，任期至第六屆監事會任期屆滿時止。
30. 審議及批准公司監事會酬金方案。

作為特別決議案

31. 審議及批准對本公司之公司章程作出載於本公司於2009年4月17日寄發予股東的通函附錄三之修訂，並授權董事會根據適用法律法規以及中國保險監督管理委員會（「中國保監會」）及其他有關監管機構之規定，對本公司之公司章程作出其認為屬必要、適當及權宜之進一步修訂。

本特別決議案所述之本公司經修訂公司章程將於獲中國保監會作出相關批准後生效。

32. 授予董事會一般授權，以發行、配發及處理不超過本公司已發行H股20%的新增H股，並授權董事會對公司章程作出其認為適當的相應修訂，以反映配發或發行股份後的新股本架構：

「動議

- (A) (a) 在第(c)段以及根據香港聯合交易所有限公司證券上市規則有關規定、本公司公司章程及中華人民共和國適用法律和法規的規限下，謹此一般及無條件批准董事會於有關期間（定義見下文）內行使本公司一切權力以單獨或同時配發、發行及處理本公司新增H股，並作出或授予可能須行使該等權力的售股建議、協議、購股權及交換或轉換股份的權利；
- (b) 第(a)段的批准應授權董事會於有關期間作出或授出可能於有關期間屆滿後，行使該等權力的售股建議、協議、購股權及交換或轉換股份的權利；
- (c) 董事會按照第(a)段授予的批准予以配發、發行及處理或同意有條件地或無條件地予以配發、發行及處理（不論是否按照購股權或因其他原因進行）的H股的總面值不應超過本決議案通過日期本公司已發行H股的總面值的20%，惟按照(i)供股（定義見下文）或(ii)根據公司章程任何代替本公司全部或部分股息或以股代息或類似的配發股份的安排則作別論；及
- (d) 就本決議案而言：

「有關期間」指由通過本決議案起至下列最早時限止期間：(i)本公司下屆股東週年大會結束；(ii)按本公司公司章程或其他適用法例規定本公司須召開下屆股東週年大會的期限屆滿；或(iii)本公司股東於股東大會通過特別決議案撤銷或修訂根據本決議案給予的授權。

「供股」指於董事所釐定的一段期間向於指定記錄日期名列股東名冊的股份持有人，按彼等當時持有該等股份的比例公開提呈股份發售的建議（惟就零碎股權或者香港以外地區的任何法律限制或責任，或任何認可監管機構或證券交易所的規定，董事可於必要或權宜時取消若干股份持有人在此方面的權利或作出其他安排），而以供股形式進行的售股建議、配發或發行股份應據此予以詮釋。

- (B) 授權董事會對本公司公司章程作出其認為合適的相應修訂，以反映本決議案第(A)段第(a)分段規定配發或發行股份後的新股本架構。」

作為報告文件

33. 聽取及審閱《公司2008年度董事履職工作報告》。
34. 聽取及審閱《公司2008年度關聯交易情況和關聯交易管理制度執行情況報告》。

承董事會命

馬明哲
董事長兼首席執行官

中國深圳
2009年4月17日

於本通告日期，本公司的執行董事為馬明哲、孫建一及張子欣，非執行董事為林友鋒、張利華、白樂達、林麗君、樊剛、胡愛民、陳洪博、王冬勝及伍成業，獨立非執行董事為鮑友德、鄺志強、張永銳、周永健、張鴻義、陳甦及夏立平。

股東週年大會通告

附註：

1. 根據本公司的公司章程，決議案將以投票方式表決。
2. 為釐定有權出席本公司股東週年大會的股東名單，本公司將於2009年4月30日（星期四）至2009年6月3日（星期三）（包括首尾兩天）暫停辦理H股過戶登記手續。凡於2009年4月30日（星期四）名列本公司股東名冊的H股股東有權出席是次股東大會。本公司H股股東如欲出席股東大會並於會上投票，而尚未登記過戶文件，須於2009年4月29日（星期三）下午四時三十分之前將過戶文件連同有關股票交回本公司H股過戶登記處香港中央證券登記有限公司。股份過戶登記處香港中央證券登記有限公司地址為香港灣仔皇后大道東183號合和中心17樓1712-1716室。有關本公司A股股東有權出席本公司的股東週年大會的股權登記日期及安排，將於中國境內另行公佈。
3. 有權出席是次股東大會及於會上投票的股東，均可委任一位或多位人士代表其出席及投票。受委任代理人毋需為本公司股東。
4. 股東須以書面形式委任代理人，委任文件須由股東簽署或由其以書面形式授權的代理人簽署。倘股東為法人，委任文件須加蓋法人公章或由其董事或正式授權的代理人簽署。倘代表委任表格由股東的代理人簽署，則授權該代理人簽署代表委任表格的授權書或其他授權文件必須經過公證。
5. H股持有人最遲須於是次股東大會或其任何續會（視乎情況而定）指定舉行時間24小時前將代表委任表格連同授權書或其他授權文件（如有）送達本公司的H股股份過戶登記處，方為有效。填妥及交回代表委任表格後，股東屆時仍可親身出席是次股東大會，並於會上投票。本公司的H股股份過戶登記處為香港中央證券登記有限公司，地址為香港灣仔皇后大道東183號合和中心18樓1806-1807室。
6. 擬親身或委任代理人出席是次股東大會的股東應於2009年5月13日（星期三）或該日之前，將回條以專人送遞、郵寄或傳真方式遞交予本公司於中國或香港的主要營業地點。本公司在中國的主要營業地點位於中國廣東深圳市福田中心區福華三路星河發展中心第十五樓至十八樓（電話：(86 755) 400 8866 338，傳真：(86 755) 8243 1029）。聯繫人為劉程（電話：(86 755) 2262 2101）及王小利（電話：(86 755) 2262 2828）。本公司在香港的主要營業地點位於香港灣仔告士打道108號大新金融中心11樓（電話：(852) 2827 1883，傳真：(852) 2802 0018）。
7. 是次股東週年大會預料需時半日。股東（親身或其委任代理人）出席是次股東大會的交通和食宿費用自理。股東或其委任代理人出席是次股東大會時須出示身份證明文件。
8. 關於第32項建議決議案，向股東尋求批准該授權旨在確保本公司在有需要時，董事得以靈活地酌情發行H股新股份；惟董事現時並無計劃根據該項授權發行任何H股新股份。

中国平安 PING AN

保險 · 銀行 · 投資

中國平安保險(集團)股份有限公司

保險

平安壽險

平安產險

平安養老險

平安健康險

平安香港

銀行

平安銀行

投資

平安信託

平安證券

平安資產管理

平安海外控股

平安資產管理
(香港)

共享平台

平安科技

平安數據科技

平安財富通

平安渠道發展

釋義

本報告中，除非文義另有所指，下列詞語具有下述含義：

平安、公司、本公司、集團、本集團	指	中國平安保險(集團)股份有限公司
平安壽險	指	中國平安人壽保險股份有限公司，是本公司的子公司
平安產險	指	中國平安財產保險股份有限公司，是本公司的子公司
平安健康險	指	平安健康保險股份有限公司，是本公司的子公司
平安養老險	指	平安養老保險股份有限公司，是本公司的子公司
平安信託	指	平安信託投資有限責任公司，是本公司的子公司
平安證券	指	平安證券有限責任公司，是平安信託的子公司
平安資產管理	指	平安資產管理有限責任公司，是本公司的子公司
深圳平安銀行	指	深圳平安銀行股份有限公司，是本公司的子公司，2009年1月更名為平安銀行股份有限公司
平安銀行	指	平安銀行股份有限公司
平安海外控股	指	中國平安保險海外(控股)有限公司，是本公司的子公司
平安香港	指	中國平安保險(香港)有限公司，是平安海外控股的子公司
平安資產管理(香港)	指	中國平安資產管理(香港)有限公司，是平安海外控股的子公司
平安期貨	指	平安期貨有限公司，是平安證券的子公司
平安財智	指	平安財智投資管理有限公司，是平安證券的子公司
平安創新資本	指	深圳市平安創新資本投資有限公司，是平安信託的子公司
平安科技	指	平安科技(深圳)有限公司，是平安海外控股的子公司
平安數據科技	指	平安數據科技(深圳)有限公司，是平安海外控股的子公司
平安財富通	指	深圳平安財富通諮詢有限公司，是平安創新資本的子公司

平安渠道發展	指	深圳平安渠道發展諮詢服務有限公司，是平安創新資本的子公司
中國會計準則	指	中華人民共和國財政部頒布的《企業會計準則》及其他相關規例
國際財務報告準則	指	國際會計準則理事會頒布的《國際財務報告準則》
保費收入	指	毛承保保費收入、保單費收入及保費存款
中國證監會	指	中國證券監督管理委員會
中國保監會	指	中國保險監督管理委員會
中國銀監會	指	中國銀行業監督管理委員會
央行	指	中國人民銀行
聯交所	指	香港聯合交易所有限公司
滙豐銀行	指	香港上海滙豐銀行有限公司
工商銀行	指	中國工商銀行
工銀亞洲	指	中國工商銀行(亞洲)有限公司
中國人壽	指	中國人壽保險股份有限公司
中國人保	指	中國人民財產保險股份有限公司
太平洋壽險	指	中國太平洋人壽保險股份有限公司
太平洋產險	指	中國太平洋財產保險股份有限公司
富通、富通集團	指	Fortis SA/NV及Fortis N.V.
富通銀行	指	Fortis Bank NV/SA，是富通集團的全資子公司
富通投資	指	富通投資管理公司
上市規則	指	香港聯合交易所有限公司證券上市規則
企業管治常規守則	指	上市規則附錄14所載的企業管治常規守則
證券及期貨條例	指	證券及期貨條例(香港法例第571章)
標準守則	指	上市規則附錄10所載上市公司董事進行證券交易的標準守則

公司信息

註冊名稱

中文名稱

中國平安保險(集團)股份有限公司

英文名稱

Ping An Insurance (Group) Company of China, Ltd.

註冊地址

中國深圳市

八卦三路

平安大廈

營業地址

中國深圳市

福田中心區

福華三路

星河發展中心第十五樓至十八樓

法定代表人

馬明哲

授權代表

孫建一

姚軍

公司秘書

姚軍

核數師

安永會計師事務所

顧問精算師

安永(中國)企業諮詢有限公司

法律顧問

歐華律師事務所

股份類別及上市地點

H股 香港聯合交易所有限公司

A股 上海證券交易所

股份代號

H股 2318

A股 601318

H股過戶登記處

香港中央證券登記有限公司

香港

灣仔

皇后大道東183號

合和中心17樓1712-1716室

美國證券託存股份存管處

The Bank of New York

公司網址

www.pingan.com

電郵

IR@pingan.com.cn

PR@pingan.com.cn

電話

+86-400-8866 338

傳真

+86-755-8243 1029

