



2006
年度報告




Global Flex Holdings Limited
佳邦環球控股有限公司

(於開曼群島註冊成立之有限公司)
(股份代號: 471)



目錄

公司資料	1
主席報告書	2
管理層討論及分析	4
董事會及高級管理層	11
企業管治報告書	15
董事會報告書	22
獨立核數師報告書	32
綜合收益表	34
綜合資產負債表	35
綜合權益變動表	36
綜合現金流量表	37
財務報表附註	38
財務概要	67



公司資料

董事會

執行董事

林正弘先生 (主席)

徐中先生

黃聯聰先生

非執行董事

周燦雄先生

Nguyen Duc Van先生

楊毅先生 (二零零七年二月一日委任)

李正福先生 (二零零七年二月一日辭任)

獨立非執行董事

王偉霖先生

周志堂先生 (二零零六年五月二十三日委任)

廖光生先生 (二零零六年九月一日委任)

李家樑先生 (二零零六年五月二十三日辭任)

佟達釗先生 (二零零六年九月一日辭任)

公司秘書及合資格會計師

李偉然先生ACCA, CPA

授權代表

黃聯聰先生

李偉然先生

核數師

德勤•關黃陳方會計師行

合規顧問

金榜資融(亞洲)有限公司

香港法律顧問

趙不渝馬國強律師事務所

註冊辦事處

Cricket Square

Hutchins Drive

P.O. Box 2681

Grand Cayman KY1-1111

Cayman Islands

香港主要營業地點

香港

金鐘

金鐘道89號

力寶中心二座507室

電話：+852 3690 2589

傳真：+852 3690 2489

股份代號：471

主要股份登記處

Butterfield Fund Services (Cayman) Limited

Butterfield House

68 Fort Street, P.O. Box 705

George Town, Grand Cayman

Cayman Islands

香港股份過戶登記分處

香港中央證券登記有限公司

香港

灣仔

皇后大道東183號

合和中心

17樓1712-1716號舖



主席報告書

各位親愛的股東：

本人謹代表董事會欣然提呈佳邦環球控股有限公司（「本公司」，連同其附屬公司統稱「本集團」）截至二零零六年十二月三十一日止年度的年報。

業務回顧

本公司的主要業務為投資控股，其附屬公司則主要從事產銷印刷線路板及組裝業務。二零零六年財政年度內，本集團總營業額約為315,500,000美元，較上年度增加78.35%，其中柔性印刷線路板組裝（「FPCA」）、硬性印刷線路板組裝（「PCBA」）、柔性印刷線路板（「FPC」）及硬性印刷線路板（「PCB」）的營業額分別增長67.10%、494.10%、12.27%及38.49%，FPCA營業額增加主要在於現有客戶訂單增加及單位價格提升。此外，FPC解決方案於二零零五年度開發的客戶也陸續對本集團的營業額作出貢獻。PCB營業額增加主要由於現有客戶訂單增加及新產品（HDI板及汽車用線路板）的銷量增加。PCBA營業額的大幅增長則來自於本年度成立的佳永電子（蘇州）有限公司（「佳永電子（蘇州）」）在組裝成品上開發新客戶所致。年內淨利約為12,400,000美元（二零零五年：14,200,000美元）。

儘管如此，隨著新業務的發展，本集團積極加強生產設施及為客戶提供更完整及全面的解決方案；成為中國FPC領導商的同時，提高產能並改善經營團隊、管理及企業管治以提高效率，並嚴格控制費用及預算。為本集團未來發展建立有利的平台。

未來前景

由於市場對微型、輕薄、多功能及攜帶式電子裝置的需求持續快速增長，本集團專注FPC及PCB的生產、銷售及組裝業務。作為FPC行業內一大領先的企業，我們擁有專業的設計專才及獨有的生產技術以製造最先進的多層中空FPC，滿足客戶在更高階產品的需求，另外本年度於FPC產品生產技術方面經多方研發及新設施與設備添購改良，令FPC細線的品質及生產量顯著上升。細線產品指產品的線路的間距少於0.003”，該等產品主要用於液晶顯示器、相機組件及硬盤。這對本集團技術的競爭力、產品及客戶多樣化方面帶來優勢。本集團預期FPC的細線及間距的市場需求於未來數年將會增加。



主席報告書

隨著佳永電子(蘇州)於二零零六年六月投入運作，本集團已擴充經營範圍，至包括組裝電子組件及支援完成製成品，目的在於擴大本集團的一站式服務至現有客戶及新客戶，佳永電子(蘇州)組裝的產品主要包括手提電話、數碼相機及轉換器的零件及支援生產最後成品，預料佳永電子(蘇州)於來年形成經濟規模時，該等產品將對本集團溢利帶來貢獻。

本集團另一全資附屬公司蘇州佳茂科技有限公司(「蘇州佳茂」)新建廠房已接近完工階段，為更有效廠房規劃擬將佳通科技(蘇州)有限公司(「佳通科技(蘇州)」)所有PCB設備移轉至蘇州佳茂，佳通科技(蘇州)以全部生產FPC方案產品為主，而蘇州佳茂則生產PCB產品。蘇州佳茂經採購較優質的設備及設施，將可生產更優質及更多的PCB產品。為更有效資金的使用，截至目前為止蘇州佳茂並未開始添購任何新設備，且為訂單的穩定及技術提升，本集團不排除尋求合作的戰略伙伴。

致意


謹此向佳邦環球的業務夥伴，客戶及股東的支持代表感謝。本人藉此謹代表董事會向佳邦環球員工團隊的忠誠與投入致以衷心的感謝，並祝願我們攜手共創更佳의成就。

代表董事會

主席

林正弘

香港，二零零七年四月十九日



管理層討論及分析

行業回顧

印刷線路板(包括FPC及PCB)為流動電話、數碼相機、電腦產品及消費電子產品等大多數電子產品常見的基本零件之一。為了縮小體積及容納更多電子裝置零件，FPC及PCB須有更細的線路及更多層數。此行業於二零零六年持續增長，但競爭亦更形激烈，許多市場對手亦已擴大其產能。

越來越多的FPC及PCB設施現正在中國設立，而中國的FPC及PCB解決方案供應商在全球將變得更具競爭力。

業務／營運回顧

本公司的主要業務為投資控股，其附屬公司則主要從事產銷印刷線路板及組裝業務。

二零零六年財政年度內，本集團總營業額約為315,500,000美元，較上年度增加78.4%，其中FPCA、PCBA、FPC及PCB的營業額分別增長67.1%、494.1%、12.3%及38.5%，FPCA的營業額增加主要在於現有客戶訂單增加及單位價格提升，此外FPC解決方案於二零零五年度開發的客戶也陸續對本集團的營業額作出貢獻。PCB營業額增加主要由於現有客戶需求增加及新產品(HDI板及汽車用線路板)的銷量增加。PCBA營業額的大幅成長則來自於本年度成立的佳永電子(蘇州)在組裝成品上開發新客戶所致。年內淨利約為12,400,000美元(二零零五年：14,200,000美元)。

財務回顧

截至二零零六年十二月三十一日止財政年度，本集團錄得營業額約315,500,000美元及年內溢利約12,400,000美元，而截至二零零五年十二月三十一日止年度則錄得營業額約176,900,000美元及溢利約14,200,000美元，分別增加約78.4%及下跌約12.7%。每股盈利約為1.0美仙(二零零五年：約1.3美仙)，本公司每股資產淨值約為9.4美仙(二零零五年：約8.4美仙)。

管理層討論及分析

營業額

本集團截至二零零六年十二月三十一日止年度的營業額及二零零五年可比較數字，按主要產品分類載列如下：


按業務劃分的營業額

	二零零六年		二零零五年		變動
	千美元	%	千美元	%	%
FPC解決方案					
FPCA	165,564	52.5	99,081	56.0	67.1
FPC	19,146	6.0	17,054	9.6	12.3
FPC解決方案總計	184,710	58.5	116,135	65.6	59.0
PCB解決方案					
PCBA	60,856	19.3	10,243	5.8	494.1
PCB	69,971	22.2	50,522	28.6	38.5
PCB解決方案總計	130,827	41.5	60,765	34.4	115.3
總計	315,537	100.0	176,900	100.0	78.4

本集團的營業額主要來自銷售FPC解決方案及PCB解決方案。就上表而言，截至二零零六年十二月三十一日止年度來自銷售FPC解決方案及PCB解決方案的營業額分別約為184,700,000美元及130,800,000美元(二零零五年：116,100,000美元及60,800,000美元)，分別約佔本集團銷售總額約58.5%及約41.5%(二零零五年：65.6%及34.4%)。

二零零六年FPC解決方案銷售額增加59.0%，主要由於本集團主要客戶MOTOROLA於年內的訂單需求增加及近年來本集團陸續開發的新客戶在本年度業務的增長。董事相信，增加客戶數目可減輕本集團對單一客戶的依賴。

另一方面，PCB及PCBA於二零零六年的銷售分別增加約38.5%及494.1%，PCB營業額增加主要由於現有客戶的需求大幅增加，而需求增加主要反應在電腦週邊設備、電訊設備及汽車所用的產品。此外，PCBA營業額增加主要在於本集團二零零六年成立的佳永電子(蘇州)開發市場而來，而增加主要反應在手提電話及數碼相機產品的零件及支援生產最後成品。



管理層討論及分析

按業務劃分的毛利率

	二零零六年 %	二零零五年 %
FPC解決方案		
FPCA	17.4	22.9
FPC	4.4	8.8
PCB解決方案		
PCBA	4.9	8.8
PCB	5.6	4.6
總計	11.6	15.5

本集團的毛利由截至二零零五年十二月三十一日止年度約27,500,000美元上升至截至二零零六年十二月三十一日止年度約36,500,000美元。毛利上升主要由於整體營業額的增加，尤以較高毛利率的FPCA其銷售額增加66,482,604美元為最。

惟整體毛利率由截至二零零五年十二月三十一日止年度約15.5%下降至截至二零零六年十二月三十一日止年度約11.6%，其中FPCA、FPC及PCBA分別由上年度的22.9%、8.8%及8.8%下降至本年度的17.4%、4.4%及4.9%，FPCA毛利率下降主要由於產品零件成本較高致整體原料成本上升。FPC產品毛利率下降主要由於新產品報廢率增加，多細線路產品，受限於本集團設備因素及產品品質以致於毛利率下降。PCBA產品毛利率下降主要由於本年度組裝成品的價格及數量上升，因其原料多為高價的零組件且多為客戶指定及承擔，而加工價值不高令組裝收費接近，董事相信來年在業務量達經濟規模，毛利率將上升。

營運開支

本集團截至二零零六年十二月三十一日止年度的分銷成本增加122.4%至約7,700,000美元，而截至二零零五年十二月三十一日止年度則約為3,400,000美元。分銷成本增加，主要由於本年度內銷營業額增加佣金支出相對增加，及由於年內油價持續上漲，加上本集團的銷售增加，導致年內運輸成本大幅增加。由分銷成本組成的其他項目則與營業額水平一致。

管理層討論及分析

截至二零零六年十二月三十一日止年度的行政開支增加約64.7%至約11,600,000美元，而截至二零零五年十二月三十一日止年度則約為7,100,000美元。行政開支大幅增加主要由於年內本公司根據本集團會計政策撇減帳齡過長的應收帳款，以及於年內行政人員數目增加而致員工成本上升，此外年內因人民幣對美元升值致本集團於二零零六年來自銷售交易的匯兌虧損較上年度增加。

本集團截至二零零六年十二月三十一日止年度的財務成本增加104.7%至約6,200,000美元，而截至二零零五年十二月三十一日止年度則約為3,000,000美元。財務成本上升主要由於年度內借款增加及利率的上升。

流動資金及財務資源

於二零零六年十二月三十一日，本集團的股東資金約為117,500,000美元，而於二零零五年十二月三十一日則約為104,700,000美元。流動資產約為252,500,000美元，主要包括銀行結餘及現金約46,800,000美元、抵押銀行存款約13,500,000美元、存貨約48,600,000美元及應收貿易款項約129,100,000美元。流動負債約為218,300,000美元，主要包括銀行貸款約114,700,000美元及應付貿易款項約91,200,000美元。非流動負債只包括長期銀行貸款約3,800,000美元。

於二零零六年十二月三十一日，本集團的流動比率為1.2 (二零零五年：1.3)，而資產負債比率(貸款總額與資產總值的比)則為34.9% (二零零五年：35.6%)。


於二零零六年十二月三十一日，本集團的銀行貸款結餘約為118,500,000美元，所有貸款為定息借貸，年息率介乎3.13厘至6.9厘。

匯兌風險

本集團大部份的資產及負債及本集團的買賣主要以美元及人民幣為單位，於截至二零零六年十二月三十一日止年度美元及人民幣佔銷售比例分別約為82%及18% (二零零五年：68%及32%)。截至二零零六年十二月三十一日止年度，美元及人民幣佔採購額比例分別約為69%及31% (二零零五年：59%及41%)。以美元進行買賣大幅降低匯兌風險，本集團於截至二零零六年十二月三十一日兩個年度均未有作出任何安排對沖其外匯風險。儘管於年內於行政開支確認的匯兌虧損增加，但其只佔二零零六年年度總營業額約0.4%。

分部資料

於二零零六年十二月三十一日，本集團的詳盡分部資料載於財務報表附註6。



管理層討論及分析

僱員福利

截至二零零六年十二月三十一日止年度，僱員的平均數目約為7,600人(二零零五年：約5,700人)。僱員數目增加主要由於自二零零六年六月投入營運的佳永電子(蘇州)招聘人手參與營運。截至二零零六年十二月三十一日止年度，本集團的員工成本(不包括董事酬金及薪酬)約為25,200,000美元(二零零五年：18,700,000美元)。本集團的薪酬政策每年進行檢討，並符合現行市場慣例。於回顧年內，本公司並未根據本公司於二零零五年七月五日採納的購股權計劃向其僱員或董事授出任何購股權。


本公司中國附屬公司的僱員為由中國地方政府設立的國家管理社會福利計劃的成員。根據有關計劃，本集團根據有關中國法規向其中國僱員提供退休、醫療、工傷、失業及懷孕福利。本集團須將彼等薪金的指定比例撥入社會福利計劃，以為有關福利提供資金。本集團就有關社會福利計劃所負的責任僅限於作出指定供款。於回顧年度內，本集團向計劃作出約1,200,000美元(二零零五年：1,900,000美元)的供款。

重大收購及出售與未來重大投資計劃

截至二零零六年十二月三十一日止年度，本集團並無收購及出售附屬公司及聯營公司的重大交易。

資產押記

於二零零六年十二月三十一日，本集團為擔保銀行借貸而質押其物業、應收貿易款項、銀行存款及預付租賃付款分別約為16,900,000美元、49,500,000美元、13,500,000美元及200,000美元(二零零五年：31,700,000美元、7,200,000美元、28,600,000美元及300,000美元)。



管理層討論及分析

關連交易

年內，本集團進行下列關連及持續關連交易：

收購佳鼎科技股份有限公司設備

根據二零零六年十月十一日本公司的公告，本公司控股股東佳鼎科技股份有限公司（「佳鼎」）與本公司直接全資附屬公司環球科技國際有限公司（「GTI」）於二零零六年九月二十九日訂立協議，據此，佳鼎同意出售而GTI同意購買機器及設備，用作生產供汽車、手提電話、電腦周邊設備及電訊產品使用的4至6層PCB，代價約為1,800,000美元。截至年終，該交易尚未完成。根據約訂各方於二零零六年十二月十五日訂立的延期協議，交易將於二零零七年八月三十一日或之前完成。

徐中先生及林正弘先生向本集團出租住宅大樓

本公司間接全資附屬公司佳通科技（蘇州）於二零零五年八月及九月與執行董事徐中先生訂立三份租約，據此，徐中先生向佳通科技（蘇州）出租位於蘇州的三幢住宅大樓。該等住宅大樓現用作本集團在蘇州的員工宿舍。年內，為租用此三幢住宅大樓而向徐中先生支付的租金總額約為20,554美元（二零零五年：18,089美元）。


此外，佳通科技（蘇州）亦於二零零六年一月一日與一名執行董事林正弘先生（「林先生」）訂立一份租約，據此，林先生向佳通科技（蘇州）出租位於蘇州的一幢住宅大樓。該住宅大樓現用作本集團在蘇州的員工宿舍。年內，為租用此住宅大樓而向林先生支付的租金總額約為7,684美元（二零零五年：無）。

除上述者外，於回顧年度並無進行其他持續關連交易。

獨立非執行董事確認該等交易已由本集團於其日常業務過程中以正常商業條款訂立，並已遵守監管該等交易的有關協議條款，屬公平合理並符本公司整體股東利益。

或然負債

於二零零六年十二月三十一日，本集團或本公司並無任何重大或然負債（二零零五年：無）。



管理層討論及分析

重大投資或資本資產的前景及未來計劃

於年內本集團就FPC產品的生產技術進行研發工作，並收購及改良新設施及設備，令FPC細線的品質及生產量顯著上升。細線產品指產品的線路的間距少於0.003”，該等產品主要用於液晶體顯示器、相機組件及硬盤。這對本集團技術的競爭力、產品及客戶多樣化方面帶來優勢。本集團預期FPC的細線及間距的市場需求於未來數年將會增加。

隨著佳永電子(蘇州)於二零零六年六月投入運作，本集團已擴充經營範圍，至包括組裝電子組件及支援完成製成品，目的在於擴大本集團的一站式服務至現有客戶及新客戶，佳永電子(蘇州)組裝的產品主要包括手提電話、數碼相機及轉換器的模組及支援完成製成品。預料佳永電子(蘇州)於來年形成經濟規模時，該等產品將對本集團溢利帶來貢獻。

本集團另一全資附屬公司蘇州佳茂科技有限公司(簡稱「蘇州佳茂」)，新建廠房已接近完工階段，為更有效廠房規劃擬將佳通科技(蘇州)有限公司(「佳通科技(蘇州)」)所有PCB設備移轉至蘇州佳茂，佳通科技(蘇州)以全部生產FPC方案產品為主，而蘇州佳茂則生產PCB產品。蘇州佳茂經採購較優質的設備及設施，將可生產更優質及更多的PCB產品。為更有效資金的使用，截至目前為止蘇州佳茂並未開始添購任何新設備，且為訂單的穩定及技術提升，本集團不排除尋求合作的戰略伙伴。



董事會及高級管理層

執行董事

林正弘先生，40歲，於二零零四年八月獲委任為執行董事，現為董事會主席。林先生負責本集團的整體業務發展營運策略。林先生於印刷電路板行業擁有逾九年經驗。林先生於一九九零年一月六日至二零零五年七月八日期間出任佳鼎科技有限公司（「佳鼎」）（本公司間接控股股東，其股份於中華民國證券櫃檯買賣中心（「證券櫃檯買賣中心」）買賣）的董事，彼現為佳鼎的股東。林先生自一九九八年八月以來一直擔任擎邦國際科技工程股份有限公司（其股份於證券櫃檯買賣中心買賣）的董事。除上述者外，林先生於過往三年並無於其他上市公司擔任任何職位或董事職務。林先生為本集團財務總監林儀婷女士的胞弟。

徐中先生，55歲，於二零零五年六月獲委任為執行董事。徐先生亦為本公司的營運總監，負責本集團的市場推廣及產品開發工作。徐先生畢業於台灣省立海洋學院，取得航海系學士學位。徐先生於印刷電路板行業擁有超過十九年經驗。由一九八六年至一九九零年，及由一九九二年至一九九九年，徐先生於美國 Multi-Fineline Electronix, Inc. 擔任生產經理。由一九九七年至一九九九年，即在一九九九年四月加入本集團之前，徐先生曾擔任維訊柔性電路板（蘇州）有限公司的總經理。徐先生於過往三年並無於其他上市公司擔任任何職位或董事職務。

黃聯聰先生，48歲，於二零零五年六月獲委任為執行董事。黃先生自二零零四年十月加入本集團起負責本集團的財務及行政管理及投資事務。黃先生現為普萊國際有限公司（本公司的全資附屬公司）的董事。黃先生畢業於中國文化大學，取得會計學士學位，並於國立台灣大學取得國際商業碩士學位。於二零零四年十月加入本集團之前，他曾由一九九七年七月至二零零一年七月出任和通創業投資集團的副總經理及自二零零一年八月起擔任鉅國創業投資顧問股份有限公司的董事，並自二零零一年十月起至二零零四年十月止擔任該公司的總經理，負責主要投資決定。黃先生曾於新加坡證券交易所上市的公司和通投資控股有限公司出任副總經理約六年，並曾於多家製造公司工作約十一年。黃先生目前為台曜電子股份有限公司（其股份於證券櫃檯買賣中心買賣）及云辰電子開發股份有限公司（一家於台灣證券交易所上市的公司）的獨立董事。除上述者外，黃先生於過往三年並無於其他上市公司擔任任何職位或董事職務。

董事會及高級管理層

非執行董事

周燦雄先生，64歲，於二零零五年六月獲委任為獨立非執行董事，其後於二零零五年九月重新當選為非執行董事。周先生畢業於台灣國立政治大學，取得法律學士學位，並為台北律師公會會員。周先生現任台灣至理法律事務所的執業律師。周先生過往的工作經驗包括任職中國中央信託局法律事務室。周先生於過往三年並無於其他上市公司擔任任何職位或董事職務。

Nguyen Duc Van先生，63歲，於二零零五年六月獲委任為非執行董事。Nguyen先生畢業於美國德雷瑟爾大學(Drexel University)，取得物料工程學理學士學位。Nguyen先生於資訊科技界擁有超過十九年經驗。Nguyen先生曾於Kyocera Wireless Corp.任職，並在美國Unisys任職工程師。Nguyen先生於過往三年並無於其他上市公司擔任任何職位或董事職務。

楊毅先生，43歲，於二零零七年二月獲委任為非執行董事。楊先生最先於一九八七年在北平大學畢業，取得國際政治文學士學位，並於同年獲東京大學頒發日本教育廳獎學金。於一九九九一年，楊先生於塔夫茨大學及哈佛大學聯辦的弗萊徹法律及外交學院取得法律及外交文學碩士學位。楊先生於金融及人力資源管理行業擁有約二十年經驗。楊先生曾擔任的重大委任及職務包括J.P. Morgan Securities (Tokyo)固定收入部門財經分析員、Goldman Sachs LLP (New York)人力資產管理副總裁、Korn/Ferry International (Hong Kong)金融業管理人員搜尋部主管及A.T. Kearney Management Consultancy (Hong Kong)董事總經理。目前，楊先生為G Bridge Limited (以香港為基地的人力資源顧問公司)的董事及創立人。

李正福先生，68歲，於二零零五年六月獲委任為非執行董事。李先生畢業於紐約州立大學水牛城分校，取得哲學博士學位。李先生於一九七三年至一九七六年出任喬治亞大學銀行財務系助理教授、於一九七六年八月至一九七八年七月任職伊利諾斯大學財務系，擔任副教授，並於一九七八年八月至一九八八年六月擔任教授，並於一九九三年八月至一九九四年六月出任香港中文大學財務系客席教授。李先生曾於二零零三年十一月至二零零五年五月出任Megic Corporation的獨立監督。他曾於二零零三年十二月至二零零六年七月出任佳鼎(本公司間接控股股東)的獨立監督。除上述者外，李先生於過往三年並無於其他上市公司擔任任何職位或董事職務。李先生已辭任非執行董事，於二零零七年二月一日生效。

董事會及高級管理層

獨立非執行董事

王偉霖先生，35歲，於二零零五年九月獲委任為獨立非執行董事。王先生擁有聖路易士華盛頓大學的法學科學博士學位(司法科學博士)，他也畢業於美國賓州大學取得法律碩士學位，亦畢業於台灣國立政治大學取得法律學學士學位。王先生具有台灣和美國紐約州的律師執照。王先生也是台北律師公會和美國律師公會的成員。王先生現為台北世新大學副教授。王先生於過往三年並無於其他上市公司擔任任何職位或董事職務。

周志堂先生，46歲，於二零零六年五月獲委任為獨立非執行董事。周先生為執業會計師，現任執業會計師行丁何關陳會計師行合夥人。周先生擁有香港理工大學紡紗學文憑，在會計及審核方面擁有逾二十年經驗。彼為香港會計師公會會員，及英國及威爾斯特許會計師學會會員。

廖光生先生，65歲，於二零零六年九月獲委任為獨立非執行董事。廖先生為台灣國立高雄大學教授。於一九六三年，廖先生取得法律學位。一九七四年，彼於美國密歇根大學取得哲學博士學位(政治學科)。彼於香港中文大學擔任政治與行政學學系主任及教授。彼亦曾為國立台灣大學及台灣國立高雄大學擔任教授及／或院長的職位。彼曾出任政治職位，如台灣政府立法委員。

李家樑先生，48歲，於二零零五年六月獲委任為獨立非執行董事。李先生於香港理工(後改稱為香港理工大學)取得會計高級文憑，並為英國特許公認會計師公會會員及獲得香港會計師公會的专业會計師(執業)資格。現時，李先生亦為聯交所上市投資公司中國信貸集團有限公司的獨立非執行董事兼審核委員會成員。李先生曾於一九八三年十二月至一九八六年八月的期間內任職Deloitte Haskins & Sells(後稱為德勤•關黃陳方會計師行)，並於一九八六年九月至一九八九年三月在太古旅遊有限公司擔任會計師兩年以上。李先生自一九九二年以來擔任私人執業會計師。李先生已辭任獨立非執行董事，於二零零六年五月二十三日生效。

佟達釗先生，45歲，於二零零五年六月獲委任為獨立非執行董事。佟先生畢業於英國曼徹斯特大學(University of Manchester)，取得會計及法律學士學位。佟先生為香港的執業律師，擁有約十七年經驗。佟先生為香港多間上市公司的公司秘書。佟先生亦於香港其他兩間上市公司擔任非執行董事及獨立非執行董事。佟先生已辭任獨立非執行董事，於二零零六年九月一日生效。



董事會及高級管理層

高級管理層

黃秋智先生，42歲，於二零零七年一月獲委任為本公司的執行總監。黃先生於財經及商界擁有十七年的豐富經驗。過往，彼曾於高盛、花旗銀行集團、BNP Paribas、McKinsey & Co及GE工作，工作範疇包括組織管理、衍生管理、顧問管理及財務管理。黃先生亦為Chi Capital董事。香港一家財務、投資顧問公司，專門提供合併、收購及私人股本投資服務。

皇甫銘先生，38歲，本集團生產總監。皇甫先生畢業於華東工業學院機電一體化學系。皇甫負責本集團FPC解決方案的所有生產事宜。皇甫先生於印刷電路板行業擁有逾十一年經驗。在一九九九年四月加入本集團之前，皇甫先生於維訊柔性電路板(蘇州)有限公司任職，擔任設計部門主管超過4年。

林儀婷女士，41歲，本集團財務總監，負責整體營運管理財務部門。林女士於一九九四年十二月在美國Woodbury University畢業，取得工商管理學位，於二零零二年六月在國立台灣大學取得會計碩士學位。於一九九八年五月至二零零二年十月，林女士出任佳鼎財務及投資部經理。林女士現為佳鼎旗下附屬公司聯茂投資股份有限公司的監事。林女士於二零零三年二月至二零零四年八月出任台灣益壽航運股份有限公司的財務經理。林女士自二零零二年十月起擔任本集團的顧問，並於二零零四年八月出任財務總監，林女士為林正弘先生的胞姊。

方長發先生，48歲，本公司總經理，負責銷售及開發市場的管理及監督。方先生畢業於中原大學，取得化學工程學士學位。方先生曾於多家電子製造公司任職。於二零零零年一月加入本集團之前，方先生曾於佳鼎擔任生產經理及銷售經理。



企業管治報告書

本公司董事會（「董事會」）認為，本公司有良好的企業管治，對維護股東的權益及提升本集團的表現十分重要。董事會致力維持及確保高水平的企業管治。本公司已於截至二零零六年十二月三十一日止年度應用有關原則並已遵守聯交所證券上市規則（「上市規則」）附錄14所載的企業管治常規守則（「守則」）的所有適用守則條文。董事會將不斷檢討及改進本公司的企業管治常規及標準，確保業務活動及決策過程受到適當及審慎的監管。

董事的證券交易

本公司已於回顧財政年度就本公司董事進行證券交易採納上市規則附錄10所載的「上市發行人董事進行證券交易的標準守則」（「標準守則」）。董事會全體成員經本公司作出具體查詢後已確認，彼等於截至二零零六年十二月三十一日止年度已遵守標準守則所載的規定標準。

董事會

組成及職責

於本報告書刊發日期，董事會由下列人士組成：

執行董事：	林正弘 (主席)
	徐中
	黃聯聰
非執行董事：	周燦雄
	Nguyen Duc Van
	楊毅
獨立非執行董事：	王偉霖
	周志堂
	廖光生

董事會由三名執行董事（其中一名為主席）及六名非執行董事組成。在六名非執行董事中，三名為獨立非執行董事，佔董事會三分之一。此外，其中一名獨立非執行董事具備適當的專業會計資格及財務管理知識。

董事會的工作重點為本集團的整體策略發展。董事會亦負責監察財務表現及對本集團的業務營運進行內部監控。憑藉廣泛的專業知識及技能，非執行董事透過參與董事會會議及委員會工作，就策略方向、發展、表現及風險管理等事宜作出獨立判斷。

由董事會委派的本集團執行董事及高級管理層負責推行已制定的策略及政策及本集團日常業務管理工作。



企業管治報告書

獨立非執行董事亦擔當確保及監察有效企業管治架構基礎的重要職能。董事會認為，獨立非執行董事在角色及判斷方面均屬獨立，且彼等均符合上市規則的規定的特定獨立標準。本公司已接獲每名獨立非執行董事根據上市規則第3章第3.13條作出的年度獨立性確認書，而本公司仍認為上述董事屬獨立。獨立非執行董事已在所有公司通訊中明確指出。

所有董事均會定期獲得有關管治及監管事宜的最新資料。董事獲取獨立專業意見有既定的程序，費用由本公司承擔，以貫徹執行其職責。本公司亦已就董事面對的訴訟安排適當的董事及高級職員責任保險。

董事會於整個該年度至本年報日期止定期召開會議，檢討本集團的整體策略並監察其營運及財務表現。主席主要負責起草及批准每次董事會會議的議程，並向全體董事作出諮詢。於所有定期董事會會議召開前已給予所有董事最少14天的通知，如有需要，董事可將討論的事項列入議程。定期董事會會議的議程及附帶的董事會文件會於會議召開前的合理時間內完整地分送各董事。所有董事會會議的會議記錄草稿會於每次會議舉行後的合理時間內分發予董事供提出意見，而會議記錄的最終版本會於其後分發予所有董事。

董事會會議的會議記錄及委員會會議的會議記錄會由各會議的經正式委任的秘書負責保存，而所有董事均可查閱董事會文件及有關資料，並獲及時提供足夠資料，讓董事會可在知情情況下就會上提出的事項作出決定。

董事會成員及行政總裁之間並無任何關係。

截至二零零六年十二月三十一日止年度，共召開六次全體董事會會議，每名董事的個人出席率載列如下：

董事姓名	出席董事會會議次數	出席率
林正弘 (主席)	6/6	100%
徐中	6/6	100%
黃聯聰	6/6	100%
周燦雄	6/6	100%
Nguyen Duc Van	6/6	100%
楊毅 (已委任，由二零零七年二月一日起生效)	0/6	不適用
李正福 (已辭任，由二零零七年二月一日起生效)	6/6	100%
王偉霖	6/6	100%
周志堂 (已委任，由二零零六年五月二十三日起生效)	4/6	67%
廖光生 (已委任，由二零零六年九月一日起生效)	3/6	50%
李家樑 (已辭任，由二零零六年五月二十三日起生效)	2/6	33%
佟達釗 (已辭任，由二零零六年九月一日起生效)	3/6	50%



企業管治報告書

主席及行政總裁

三名執行董事林正弘先生、徐中先生及黃聯聰先生分別擔當本公司的主席、營運總監及行政總裁。黃聯聰先生已於二零零七年一月二十四日後辭任本公司的執行總監，但仍為本公司的執行董事。而黃秋智先生獲委任為本公司新執行總監，於同日生效。主席負責本集團的整體業務發展營運策略。營運總監負責市場推廣及產品開發。行政總裁負責本集團的財務及行政管理與投資事宜。

重選董事

本公司每名非執行董事及獨立非執行董事已與本公司訂立服務合約，初步為期一年。每名非執行董事及獨立非執行董事的任期可接連自動續期一年，由其任期屆滿後下一日起計，惟有關非執行董事及獨立非執行董事或本公司可於最初任期屆滿或的後任何時間給予不少於三個月的書面通知終止合約。根據本公司組織章程細則（「細則」）第108(A)條，三分之一董事須至少三年一次輪席告退並於股東週年大會上膺選連任。

審核委員會

審核委員會於二零零六年成立，其成員包括：

周志堂（已委任，由二零零六年五月二十三日起生效）（委員會主席）

周燦雄

廖光生（已委任，由二零零六年九月一日起生效）

李家樑（已辭任，由二零零六年五月二十三日起生效）

佟達釗（已辭任，由二零零六年九月一日起生效）

審核委員會大部分成員均為本公司獨立非執行董事。董事認為，每名審核委員會成員均具備廣泛的商業經驗，且審核委員會在商業、會計及財務管理方面均具備適當的專業知識。審核委員會的組成及成員均符合上市規則第3.21條的規定。審核委員會負責協助董事會維護本集團的資產，方法是對本集團的財務申報程序與內部監控及風險管理系統的有效性進行獨立的審核。審核委員會亦負責監督審核程序及執行董事會指派的其他職責。

審核委員會定期召開會議，以審核向股東作出的財務及其他資料報告、內部監控系統、風險管理及審核程序的有效性及客觀性。審核委員會亦就其職權範圍內的事宜擔當董事會與本公司核數師之間的橋樑，並持續審核核數師的獨立性及客觀性。



企業管治報告書

審核委員會已與管理層審核本集團採納的會計原則及常規，並已討論內部監控及財務申報事宜，包括審閱截至二零零六年十二月三十一日止年度的賬目。

於截至二零零六年十二月三十一日止年度，審核委員會共召開兩次會議，而每名成員的個人出席率載列如下：

董事姓名	出席委員會會議次數	出席率
周志堂(已委任，由二零零六年五月二十三日起生效)	1/2	50%
周燦雄	2/2	100%
廖光生(已委任，由二零零六年九月一日起生效)	1/2	50%
李家樑(已辭任，由二零零六年五月二十三日起生效)	1/2	50%
佟達釗(已辭任，由二零零六年九月一日起生效)	1/2	50%

董事會與審核委員會在外界核數師的甄選、聘任、辭任或解聘方面並無意見分歧。

薪酬委員會

薪酬委員會於二零零六年成立，其現有成員包括：

王偉霖(委員會主席)

周燦雄

周志堂(已委任，由二零零六年五月二十三日起生效)

廖光生(已委任，由二零零六年九月一日起生效)

李家樑(已辭任，由二零零六年五月二十三日起生效)

佟達釗(已辭任，由二零零六年九月一日起生效)

薪酬委員會大部分成員均為獨立非執行董事。薪酬委員會就本集團董事及高級管理人員薪酬的整體政策及結構向董事會提供意見。薪酬委員會確保沒有董事或其任何聯繫人參與釐定其本身的薪酬。

在釐定應支付予董事的薪酬時，薪酬委員會考慮多項因素，例如類似公司支付的薪金、董事投入的時間及職責、本集團在其他地區的聘用條件及是否希望薪酬與表現掛鈎。



企業管治報告書

薪酬委員會定期召開會議，以釐定董事的薪酬政策及評估執行董事及若干高級管理人員的表現。截至二零零六年十二月三十一日止年度，薪酬委員會共召開一次會議，而每名成員的個人出席率載列如下：

董事姓名	出席委員會會議次數	出席率
王偉霖	1/1	100%
周燦雄	1/1	100%
周志堂(已委任，由二零零六年五月二十三日起生效)	0/1	不適用
廖光生(已委任，由二零零六年九月一日起生效)	0/1	不適用
李家樑(已辭任，由二零零六年五月二十三日起生效)	1/1	100%
佟達釗(已辭任，由二零零六年九月一日起生效)	1/1	100%

董事提名

董事會負責考慮個別人士是否勝任董事一職，並負責批核及終止董事委任。本公司並無成立任何提名委員會。鑒於董事會成員人數不多，本公司目前並無計劃成立提名委員會。

董事會主席負責物色合適人選出任董事，以填補空缺或在有需要時新增董事名額。主席會向董事會各成員建議合資格人選作考慮。董事會各成員將根據候選人的資歷、經驗及背景評估有關人士是否切合本集團的要求。

於年內，董事會就提名及委任獨立非執行董事舉行兩次會議，每名成員的個別出席率載列如下：

董事姓名	出席兩次會議的次數	出席率
林正弘(主席)	2/2	100%
徐中	2/2	100%
黃聯聰	2/2	100%
周燦雄	2/2	100%
Nguyen Duc Van	2/2	100%
楊毅(已委任，由二零零七年二月一日起生效)	0/2	不適用
李正福(已辭任，由二零零七年二月一日起生效)	2/2	100%
王偉霖	2/2	100%
周志堂(已委任，由二零零六年五月二十三日起生效)	1/2	50%
廖光生(已委任，由二零零六年九月一日起生效)	0/2	不適用
李家樑(已辭任，由二零零六年五月二十三日起生效)	1/2	50%
佟達釗(已辭任，由二零零六年九月一日起生效)	1/2	50%



企業管治報告書

核數師薪酬

核數師於截至二零零六年十二月三十一日止年度向本集團提供核數及非核數服務的薪酬分析概列如下：

服務	薪酬(美元)
核數服務	157,629
非核數服務	—
總計	<u>157,629</u>

內部監控

董事會全面負責本公司的內部監控系統並負責檢討其有效性。董事會致力執行有效及健全的內部監控系統，以維護股東的權益及本集團的資產。董事會已委派行政管理人員執行內部監控系統及檢討已確立框架內的所有相關財務、營運、規管控制及風險管理職能。

董事會已審閱本集團內部監控制度的有效性，範圍涉及其財務及營運職能。

董事責任聲明

董事負責編製每段財政期的賬目，以真實公平反映本集團的事務狀況及該段期間的業績及現金流量。於編製截至二零零六年十二月三十一日止年度的賬目時，董事已選擇適當的會計政策並貫徹採用該等政策；採納適當的香港財務報告準則及香港會計準則；作出審慎及合理的調整及估計；及按持續經營基準編製賬目。董事亦負責保存適當的會計記錄，於任何時間合理準確地披露本公司的財務狀況。

核數師報告書

本公司核數師於本集團截至二零零六年十二月三十一日止年度的財務報表內的核數師報告內，申明彼等的責任。



企業管治報告書

投資者關係及溝通


本公司在與股東及投資大眾溝通方面竭力保持高透明度，並會定期舉行簡報會及與機構投資者及分析員會面。本公司致力繼續保持公開有效的投資者溝通政策，並及時向投資者提供其業務的最新相關資料，惟須遵守有關監管規定。為確保能與投資者及分析員進行有效、清晰及準確的溝通，所有企業傳訊均由執行董事及指定的高級行政人員按照本公司的既定常規及程序安排及處理。

代表董事會

主席

林正弘

香港，二零零七年四月十九日



董事會報告書

本公司董事（「董事」）欣然呈報其年報及截至二零零六年十二月三十一日止年度的經審核綜合財務報表。

主要業務

本公司為一家投資控股公司，其附屬公司的業務載於綜合財務報表附註31。

業績及分配

本集團截至二零零六年十二月三十一日止年度的業績載於本公司的二零零六年年報（「二零零六年年報」）（本報告書為其中一部分）第34頁的綜合收益表內。

董事現建議，待股東於即將舉行的股東週年大會（「二零零七年股東週年大會」）上批准後，向於二零零七年五月二十一日名列本公司股東名冊的股東派付末期股息每股2.86港仙。股息合共為數4,612,903美元。

待本公司股東在二零零七年股東週年大會上批准後，預期末期股息將於二零零七年六月三十日或前後派付。

暫停辦理股份過戶登記手續

本公司由二零零七年五月十六日（星期三）起至二零零七年五月二十一日（星期一）止（首尾兩日包括在內）將暫停辦理股份過戶登記手續，期間將不會處理任何本公司股份過戶事宜。為合資格獲發建議末期股息，所有轉讓文件連同有關股票必須於二零零七年五月十五日（星期二）下午四時三十分前提交本公司的股份過戶登記處香港分處香港中央證券登記有限公司，地址為香港灣仔皇后大道東183號合和中心17樓1712-1716號舖。

物業、廠房及設備

年內，本集團於新機器及設備產生的資本開支約18,700,000美元。有關本集團於物業、廠房及設備的該等及其他變動詳情已載於財務報表附註14。

股本

本公司股本於年內的變動詳情載於財務報表附註22。

本公司可供分派儲備

於二零零六年十二月三十一日，本公司可供分派予股東的儲備約38,871,000美元，當中包括保留溢利及繳入盈餘分別約6,760,000美元及32,111,000美元。

董事會報告書

董事

年內及直至本報告刊發日期，本公司董事為：

執行董事

林正弘先生 (主席)

徐中先生

黃聯聰先生

非執行董事

周燦雄先生

Nguyen Duc Van先生

楊毅先生 (已委任，由二零零七年二月一日起生效)

李正福先生 (已辭任，由二零零七年二月一日起生效)

獨立非執行董事

王偉霖先生

周志堂先生 (已委任，由二零零六年五月二十三日起生效)

廖光生先生 (已委任，由二零零六年九月一日起生效)

李家樑先生 (已辭任，由二零零六年五月二十三日起生效)

佟達釗先生 (已辭任，由二零零六年九月一日起生效)

根據細則第108(A)條，三分之一董事須輪席告退並於股東週年大會上膺選連任。林正弘先生、周燦雄先生及王偉霖先生將輪席告退並於二零零七年股東週年大會上膺選連任。

根據本公司組織章程細則第112條，董事廖光生先生及楊毅先生的任期均會於二零零七年股東週年大會屆滿。彼等合資格於二零零七年股東週年大會上膺選連任。

根據本公司組織章程細則，各執行董事及獨立非執行董事的任期為直至其輪席退任為止的期間。

各非執行董事及獨立非執行董事已與本公司訂立服務協議，初步由為期一年，並將可自動重續，自彼等當時的現有委任年期屆滿後翌日起計接續任期一年，除非及直至任何一方以三個月書面通知而終止則另作別論。

概無董事與本公司或其任何附屬公司訂立本集團在不支付賠償(法定賠償除外)的情況下不可於一年內終止的服務合約。



董事會報告書

董事的股份權益

於二零零六年十二月三十一日，董事擁有記錄於本公司根據證券及期貨條例（「證券及期貨條例」）第352條存置的登記冊或根據上市公司董事進行證券交易的標準守則（「標準守則」）知會本公司及聯交所的本公司或其任何相聯法團（定義見證券及期貨條例第XV部）股份、相關股份及債券的權益如下：

董事姓名	本集團成員公司		普通股總數	權益概約	
	／相聯法團名稱	身份／權益性質		百分比	
林正弘先生	本公司	實益擁有人	9,431,452股股份(L)	0.755%	
	佳鼎科技股份有限公司 (「佳鼎」)	實益擁有人	1,684,385股每股面值 新台幣10元的股份(L)	0.534%	
	佳通投資股份有限公司	實益擁有人	1,000股每股面值 新台幣10元的股份(L)	0.01%	
	聯茂投資股份有限公司	實益擁有人	1,000股每股面值 新台幣10元的股份(L)	0.004%	
	聯茂投資股份有限公司	配偶權益 (附註2)	1,000股每股面值 新台幣10元的股份(L)	0.004%	
徐中先生	本公司	實益擁有人	6,702,743股股份(L)	0.536%	
	佳鼎	實益擁有人	6,000股每股面值 新台幣10元的股份(L)	0.0019%	
黃聯聰先生	本公司	實益擁有人	1,296,292股股份(L)	0.103%	
	佳鼎	實益擁有人	16,580股每股面值 新台幣10元的股份(L)	0.0053%	
	佳鼎	配偶權益 (附註3)	16,698股每股面值 新台幣10元的股份(L)	0.0053%	
李正福先生	本公司	實益擁有人	328,365股股份(L)	0.026%	
	佳鼎	配偶權益 (附註4)	443,018股每股面值 新台幣10元的股份(L)	0.1372%	



董事會報告書

董事姓名	本集團成員公司		普通股總數	權益概約
	／相聯法團名稱	身份／權益性質		百分比
周燦雄先生	佳鼎	實益擁有人	47,219股每股面值 新台幣10元的股份(L)	0.0150%
	佳鼎	配偶權益(附註5)	6,785股每股面值 新台幣10元的股份(L)	0.0021%
Nguyen Duc Van先生	本公司	實益擁有人	573,638股股份	0.046%
廖光生先生	佳鼎	實益擁有人	36,732股每股面值 新台幣10元的股份(L)	0.0117%

附註：

1. 字母「L」指董事持有的本公司或有關相聯法團的股份的好倉。
2. 該等股份是以林正弘先生的妻子林瑛琪女士的名義登記。根據證券及期貨條例，林正弘先生被視為於林瑛琪女士持有的所有股份權益中擁有權益。
3. 該等股份是以黃聯聰先生的妻子鍾曼珠女士的名義登記。根據證券及期貨條例，黃聯聰先生被視為於鍾曼珠女士持有的所有股份權益中擁有權益。
4. 該等股份是以李正福先生的妻子曾純純女士的名義登記。根據證券及期貨條例，李正福先生被視為於曾純純女士持有的所有股份權益中擁有權益。
5. 該等股份是以周燦雄先生的妻子周黎幸喬女士的名義登記。根據證券及期貨條例，周燦雄先生被視為於周黎幸喬女士持有的所有股份權益中擁有權益。

上述披露的所有權益均為於本公司或其相聯法團的股份及相關股份的好倉。

除上文所披露者外，於二零零六年十二月三十一日，概無董事及彼等的聯繫人於任何本公司或其任何相聯法團(定義見證券及期貨條例第XV部)的股份、相關股份及債券擁有任何權益或淡倉而須記錄於本公司根據證券及期貨條例第352條存置的登記冊或根據標準守則知會本公司及聯交所。

董事會報告書

購股權

本公司購股權計劃的詳情載於財務報表附註23。

購買股份或債券的安排

年內任何時間，本公司、其控股公司或其任何附屬公司或同系附屬公司從未作為促使本公司董事以收購本公司或任何其他法人團體的股份或債券的方式收購利益的任何安排的其中一方。

董事於重大合約的權益

概無重大合約為本公司、其控股公司、附屬公司或同系附屬公司作為訂約方，而同時本公司某董事直接或間接擁有重大權益，且於年度終結或年內任何時間存續。

主要股東

於二零零六年十二月三十一日，本公司根據證券及期貨條例第336條存置的主要股東登記冊顯示，除上述就若干董事披露的權益外，以下股東已知會本公司擁有本公司的相關權益及淡倉。

股東名稱	身份	普通股數目	本公司 已發行股本 百分比
Century Champion Group Limited (「Century Champion」) (附註2)	實益擁有人	644,830,298(L)	51.59%
佳鼎科技股份有限公司 (「佳鼎」) (附註2)	受控制公司權益	644,830,298(L)	51.59%
DBS Nominees Pte. Ltd. (「DBS」)	實益擁有人	95,826,566(L)	7.67%
DBS Bank Ltd	受控制公司權益	95,826,566(L)	7.67%
DBS Group Holdings Ltd	受控制公司權益	95,826,566(L)	7.67%
Deutsche Bank Aktiengesellschaft	證券權益	87,632,500(L)	7.01%
PMA Capital Management Ltd.	投資經理	78,177,500(L)	6.25%



董事會報告書

附註：

1. 「L」指該等人士於本公司股份的好倉，「S」指該等人士於本公司股份的淡倉。
2. 該644,830,298股股份將以Century Champion的名義登記及由其實益擁有。Century Champion的全部已發行股本由佳鼎實益擁有93.28%，以及由佳通投資實益擁有6.72%。根據證券及期貨條例，佳鼎被視為擁有644,830,298股股份的好倉。

除上文披露者外，本公司並不知悉任何其他人士（本公司董事或行政總裁除外）於二零零六年十二月三十一日在本公司根據證券及期貨條例第336條規定存置的股東名冊中記錄的本公司已發行股本及相關股份中擁有權益或淡倉。

主要客戶及供應商

年內，本集團最大及五大客戶分別佔本集團營業額約38.9%及51.9%。向本集團五大供應商所作的合計購買量少於總購買量30%。

董事、董事的聯繫人士或任何股東（就董事所知，擁有本公司股本5%或以上者）概無於年內任何時間於本集團五大客戶或供應商中擁有任何權益。

發行股份籌得的所得款項用途

本公司於二零零五年十月就其於二零零五年十月十日在聯交所上市而按每股1.02港元的價格以配售及公開發售方式發行合共250,000,000股新股份以供認購。來自該新發行的所得款項淨額（「所得款項淨額」）於扣除有關開支後約達30,600,000美元（相當於約236,800,000港元）。

本公司於二零零五年九月二十八日刊發的招股章程（「招股章程」）「未來計劃及前景及所得款項用途」一節列明，所得款項淨額中約10,000,000美元將用於為其蘇州廠購置機器及設備，以擴充本集團生產設施，而所得款項淨額中約20,200,000美元將用於建設新生產廠房，以於中國北部生產FPC、FPCA、PCB及PCBA。

董事會報告書

為拓展本集團的生產設施，本公司於二零零五年十二月二十三日刊發公佈，宣佈本公司決定將用於為其蘇州廠購置機器及設備的所得款項淨額由10,000,000美元增至13,600,000美元，而用作發展中國北部廠房的所得款項淨額約為16,600,000美元。此外，本公司於二零零六年九月十五日刊發公佈，宣佈本公司決定更改用於發展中國北部廠房所得款項淨額的金額將用於投資本集團蘇州計劃的發展。部份所得款項約14,600,000美元將用於蘇州的HDI PCB及軟硬結合板生產廠房二期發展工程。餘下約2,000,000美元將用以購置機器及設備，以提升蘇州廠房組裝電子組件模組的能力及支援完成製成品。董事認為，對所得款項淨額用途作出的修訂，符合本公司及其股東整體利益。

	所得款項用途		截至 二零零六年 所得 十二月三十一日		結餘
	(如招股章程所載)	變動	款項用途 (經修訂)	的所得款項 用途(實際)	
	美元	美元	美元	美元	美元
	(以百萬計)	(以百萬計)	(以百萬計)	(以百萬計)	(以百萬計)
為本集團的蘇州廠購置					
機器及設備	10.0	3.6	13.6	(13.6)	—
於中國北部建設生產廠房					
生產FPC、FPCA、PCB及PCBA	20.2	(20.2)	—	—	—
購置機器及設備，以提升蘇州廠房生產					
HDI PCB、TFT LCD PCB及軟硬					
結合板的能力	—	14.6	14.6	—	14.6
購置機器及設備，以提升蘇州廠房組裝					
電子組件模組的能力及支援完成製成品	—	2.0	2.0	(2.0)	—
總計	30.2	—	30.2	(15.6)	14.6



董事會報告書

截至二零零六年十二月三十一日，約15,600,000美元已用作支付為本集團蘇州廠房購置的機器及設備。由於所得款項淨額為30,600,000美元，故所得款項淨額的總餘額約為14,600,000美元，已存放於香港及中國的持牌銀行作短期存款，並預期適用於招股章程及上述公佈所披露的用途。

買賣及贖回本公司上市證券及期貨條例

年內，本公司或其任何附屬公司概無買賣或贖回本公司的任何上市證券。

控股股東及董事於競爭業務的權益

佳鼎科技股份有限公司（「佳鼎」，連同其附屬公司統稱「佳鼎集團」）為本公司現時的控股股東Century Champion Group Limited的控股公司。佳鼎集團（本集團除外）主要從事生產及銷售本集團一主要產品PCB。為區分佳鼎集團及本集團的業務，並規範與彼等各自的客戶所進行及彼此間的業務活動，佳鼎及本公司已根據本公司與佳鼎訂立日期為二零零五年七月五日的地區協議（「地區協議」），給予對方若干不競爭承諾。地區協議的主要條款概要載於招股章程內。為表其緊遵地區協議所載的不競爭承諾，佳鼎已就其於回顧年度內符合有關承諾向本公司作出確認。

誠如上文「董事的股份權益」一節所述，於二零零六年十二月三十一日，林正弘先生、徐中先生、黃聯聰先生、李正福先生及周燦雄先生（彼等均為董事）均為佳鼎的股東。有關股東間接於佳鼎集團進行的業務中擁有權益。

除所披露者外，年內，概無董事擁有與本公司業務產生競爭的任何權益而須根據聯交所證券上市規則（「上市規則」）第8.10條作出披露。

董事交易證券的標準守則

本公司已採納董事進行證券交易的行為準則，有關條款與於二零零五年七月五日上市規則附錄十所載上市發行人董事進行證券交易的標準守則（「標準守則」）規定的標準同樣嚴格。本公司已向各董事作出具體查詢，以了解截至二零零六年十二月三十一日止年度有否出現任何未有遵守標準守則及行為準則的情況，所有董事已確認彼等已完全遵守標準守則及行為準則所載的規定準則。



董事會報告書

企業管治

於截至二零零六年十二月三十一日止年度，本公司一直遵守上市規則附錄十四所載企業管治常規守則的守則條文的規定。

獨立非執行董事

本公司已接獲各獨立非執行董事(即王偉霖先生、周志堂先生、廖光生先生、李家樑先生(已辭任)及佟達釗先生(已辭任))根據上市規則第3.13條就其獨立身份發出的年度確認。根據該等確認，董事會認為所有獨立非執行董事均為獨立人士。

審核委員會

本公司已於二零零五年七月五日成立審核委員會，並已訂明職權範圍，以審閱及監督本公司的財務申報程序及內部監控。審核委員會由獨立非執行董事周志堂先生及廖光生先生及非執行董事周燦雄先生組成。目前，周志堂先生為審核委員會主席。

薪酬委員會

本公司已於二零零五年七月五日成立薪酬委員會，並已根據董事會於二零零五年九月二十三日通過的書面決議案重新組成，為本集團制定有關所有董事及高級管理人員的薪酬政策及架構，並向董事會提出該等政策及架構的建議。


薪酬委員會由三名獨立非執行董事(即王偉霖先生、周志堂先生及廖光生先生)及一名非執行董事周燦雄先生組成。王偉霖先生為薪酬委員會主席。

優先認購權

本公司的組織章程細則或開曼群島法律並無載入有關優先認購權的條文，規定本公司須按比例基準向現有股東發售新股。

稅項減免及豁免

據本公司所知，本公司證券持有人並無因持有有關證券而享有任何稅項減免或豁免。



董事會報告書

足夠的公眾持股量

根據本公司可從公開途徑取得的資料，以及據董事於本報告書刊發日期所知，董事認為，本公司於截至二零零六年十二月三十一日止財政年度任何時間一直維持足夠公眾持股量。

核數師

自本公司註冊成立以來，德勤•關黃陳方會計師行一直擔任本公司核數師。

德勤•關黃陳方會計師行將退任，於二零零七年股東週年大會上膺選連任，並於二零零七年股東週年大會上提呈決議案重新委任德勤•關黃陳方會計師行擔任本公司核數師。

代表董事會

主席

林正弘

香港，二零零七年四月十九日

獨立核數師報告書

Deloitte. 德勤

致佳邦環球控股有限公司股東
(於開曼群島註冊成立的有限公司)

本核數師行(以下簡稱「本行」)已審核列載於第34至66頁佳邦環球控股有限公司(「本公司」)及其附屬公司(以下合稱「本集團」)的綜合財務報表，此綜合財務報表包括於二零零六年十二月三十一日的綜合資產負債表與截至該日止年度的綜合收益表、綜合權益變動表及綜合現金流量表，以及主要會計政策概要及其他附註解釋。

董事就財務報表須承擔的責任


公司董事須負責根據香港會計師公會頒佈的香港財務報告準則及按照香港《公司條例》的披露規定編製及真實而公平地列報該等綜合財務報表。這責任包括設計、實施及維護與編製及真實而公平地列報該等綜合財務報表相關的內部控制，以使該等綜合財務報表不存在由於欺詐或錯誤而導致的重大錯誤陳述；選擇和應用適當的會計政策；及按情況下作出合理的會計估計。

核數師的責任

本行的責任是根據本行的審核對該等綜合財務報表作出意見，並僅向閣下報告，除此之外本報告別無其他目的。本行不會就本報告的內容向任何其他人士負上或承擔任何責任。本行已根據香港會計師公會頒佈的香港審計準則進行審核。該等準則要求本行遵守道德規範，並規劃及執行審核，以合理確定該等財務報表是否不存有任何重大錯誤陳述。

審核涉及執程序以獲取該等財務報表所載金額及披露資料的審核憑證。所選定的程序取決於核數師的判斷，包括評估由於欺詐或錯誤而導致該等財務報表存有重大錯誤陳述的風險。在評估該等風險時，核數師考慮與該公司編製及真實而公平地列報該等財務報表相關的內部控制，以設計適當的審核程序，但並非為對公司的內部控制的效能發表意見。審核亦包括評價董事所採用的會計政策的合適性及所作出的會計估計的合理性，以及評價該等財務報表的整體列報方式。

本行相信，本行所獲得的審核憑證乃充足及適當地為本行的審核意見提供基礎。



獨立核數師報告書

意見

我們認為，該等綜合財務報表已根據香港財務報告準則真實而公平地反映集團於二零零六年十二月三十一日的事務狀況及本集團截至該日止年度的利潤及現金流量，並已按照香港《公司條例》的披露規定妥為編製。

德勤•關黃陳方會計師行

執業會計師

香港，二零零七年四月十九日

綜合收益表

截至二零零六年十二月三十一日止年度

	附註	二零零六年 美元	二零零五年 美元
收益	5	315,536,882	176,900,271
銷售成本		(279,024,077)	(149,442,812)
毛利		36,512,805	27,457,459
其他收入	7	2,954,314	2,481,529
分銷成本		(7,660,860)	(3,444,525)
行政開支		(11,616,788)	(7,051,578)
財務成本	8	(6,182,271)	(3,019,681)
除稅前溢利		14,007,200	16,423,204
所得稅開支	9	(1,619,195)	(2,233,892)
年內溢利	10	12,388,005	14,189,312
股息	12	4,354,839	—
每股基本盈利	13	0.0099	0.0134

綜合資產負債表

於二零零六年十二月三十一日

	附註	二零零六年 美元	二零零五年 美元
非流動資產			
物業、廠房及設備	14	79,866,481	65,967,552
預付租金－非即期部分	15	3,606,479	1,233,441
收購物業、廠房及設備已付按金		3,764,043	1,309,292
可供出售投資	16	22,008	22,008
		87,259,011	68,532,293
流動資產			
存貨	17	48,605,601	32,686,107
貿易及其他應收款項	18	143,119,493	72,728,968
預付租金－即期部分	15	428,794	21,678
已抵押銀行存款	19	13,517,139	28,645,619
銀行結餘及現金	19	46,782,638	46,318,124
		252,453,665	180,400,496
流動負債			
貿易及其他應付款項	20	103,281,270	54,910,302
稅項負債		392,775	774,937
銀行借貸—須於一年內償還	21	114,663,379	83,578,112
		218,337,424	139,263,351
流動資產淨值		34,116,241	41,137,145
資產總值減流動負債		121,375,252	109,669,438
非流動負債			
銀行借貸—須於一年後償還	21	3,841,869	4,932,182
		117,533,383	104,737,256
資本及儲備			
股本	22	16,129,032	16,129,032
儲備		101,404,351	88,608,224
		117,533,383	104,737,256

第34至66頁的財務報表已獲董事會於二零零七年四月十九日批准及授權刊發，並由以下人士代表簽署：

林正弘
董事

黃聯聰
董事

綜合權益變動表

截至二零零六年十二月三十一日止年度

	股本 美元	股份溢價 美元	兼併儲備 美元	法定儲備 美元	資本儲備 美元 (附註24)	匯兌儲備 美元	累計溢利 美元	總計 美元
於二零零五年一月一日	32,000,000	—	—	2,917,547	—	(8,094)	22,733,231	57,642,684
換算海外業務時產生 而直接於權益賬 確認的匯兌差額	—	—	—	—	—	1,157,596	—	1,157,596
年內溢利	—	—	—	—	—	—	14,189,312	14,189,312
年內已確認收入及開支總額	—	—	—	—	—	1,157,596	14,189,312	15,346,908
透過首次公開發售 按溢價發行股份	3,225,806	29,677,418	—	—	—	—	—	32,903,224
股份發行開支	—	(1,155,560)	—	—	—	—	—	(1,155,560)
集團重組的影響	(31,987,096)	—	31,987,096	—	—	—	—	—
資本化發行的影響	12,890,322	(12,890,322)	—	—	—	—	—	—
轉撥	—	—	—	1,671,280	—	—	(1,671,280)	—
於二零零五年十二月三十一日 及二零零六年一月一日	16,129,032	15,631,536	31,987,096	4,588,827	—	1,149,502	35,251,263	104,737,256
換算海外業務時產生而直接 於權益賬確認的匯兌差額	—	—	—	—	—	3,679,090	—	3,679,090
年內溢利	—	—	—	—	—	—	12,388,005	12,388,005
年內已確認收入及開支總額	—	—	—	—	—	3,679,090	12,388,005	16,067,095
已付股息	—	—	—	—	—	—	(4,354,839)	(4,354,839)
確認按股本結算以股份 為基礎的付款開支	—	—	—	—	1,083,871	—	—	1,083,871
轉撥	—	—	—	1,802,415	—	—	(1,802,415)	—
於二零零六年十二月三十一日	16,129,032	15,631,536	31,987,096	6,391,242	1,083,871	4,828,592	41,482,014	117,533,383


附註：

1. 兼併儲備指本公司已發行股本面值與根據於二零零五年七月五日的集團重組已收購的環球科技國際有限公司(本公司的附屬公司)股本面值兩者的差額。
2. 根據適用於在中華人民共和國(「中國」)成立的外資企業的有關規例,佳通科技(蘇州)有限公司(本公司的附屬公司)須將其除稅後溢利的某一百分比轉撥至法定儲備。法定儲備的結餘不可削減,除非獲有關中國機關批准可用作抵銷累計虧損或增加股本則另作別論。

綜合現金流量表

截至二零零六年十二月三十一日止年度

	二零零六年 美元	二零零五年 美元
經營活動		
除稅前溢利	14,007,200	16,423,204
就以下各項調整：		
呆壞賬準備	1,370,470	741,702
撥回壞賬準備	—	(129,354)
撇減存貨	4,212,882	715,069
撥回預付租金	32,445	9,811
財務成本	6,182,271	3,019,681
利息收入	(1,579,714)	(242,603)
物業、廠房及設備折舊	7,321,694	6,162,268
自收益表扣除的上市開支	—	1,192,831
以股份為基礎的付款開支	1,083,871	—
未計營運資金變動前的經營現金流量	32,631,119	27,892,609
存貨增加	(20,132,376)	(3,307,014)
貿易及其他應收款項增加	(71,760,995)	(7,141,303)
應收最終控股公司款項減少	—	67,015
應收一家關連公司款項(增加)減少	—	144,954
貿易及其他應付款項增加	54,035,421	2,010,047
應付一家關連公司款項減少	—	(4,270,681)
營運產生(流出)的現金	(5,226,831)	15,395,627
已付所得稅	(2,001,357)	(3,784,511)
經營活動所得(所用)現金淨額	(7,228,188)	11,611,116
投資活動		
購買物業、廠房及設備	(26,803,360)	(18,641,607)
已付預付租金	(2,787,065)	—
已抵押銀行存款減少(增加)	15,128,480	(20,471,317)
已收利息	1,579,714	242,603
投資活動所用現金淨額	(12,882,231)	(38,870,321)
融資活動		
籌得新造銀行及其他借貸	231,309,255	185,137,800
償還銀行及其他借貸	(200,289,731)	(145,394,521)
已付利息	(6,182,271)	(3,019,681)
已付股息	(4,354,839)	(626,600)
來自新股份發行及上市的所得款項淨額	—	30,554,833
融資活動所得現金淨額	20,482,414	66,651,831
現金及等同現金項目增加淨額	371,995	39,392,626
年初的現金及等同現金項目	46,318,124	6,964,986
匯率變動的影響	92,519	(39,488)
年終的現金及等同現金項目	46,782,638	46,318,124
指銀行結餘及現金		



財務報表附註

截至二零零六年十二月三十一日止年度

1. 一般資料

本公司已註冊成立為獲豁免有限公司，其股份於香港聯合交易所有限公司（「聯交所」）上市。本公司的最終控股公司為佳鼎科技股份有限公司（「佳鼎」），該公司在台灣註冊成立為有限公司，並於中華民國證券櫃檯買賣中心上市。本公司的直接控股公司為於英屬處女群島註冊成立的Century Champion Group Limited。本公司的註冊辦事處及主要營業地點的地址於年報的公司資料一節內披露。

本公司作為投資控股公司。其附屬公司的主要業務詳情載於附註31。

綜合財務報表以美元呈列，而美元亦為本公司的功能貨幣。

財務報表附註

截至二零零六年十二月三十一日止年度

2. 應用新及經修訂香港財務報告準則

於本年度，本集團首次採用香港會計師公會（「香港會計師公會」）頒佈之多項新訂準則、修訂及詮釋（「新香港財務報告準則」），該等準則於二零零五年十二月一日或二零零六年一月一日開始的會計期間生效。採納新香港財務報告準則對本會計期間或過往會計期間已編製或呈列的業績並無重大影響。因此，毋須作出任何過往期間調整。

本集團並無提前應用以下已頒佈惟尚未生效的新準則、修訂及詮釋。本公司董事預期，應用該等準則、修訂或詮釋將不會對本集團的綜合財務報表構成任何重大影響。

香港會計準則第1號（經修訂）	資本披露 ¹
香港財務報告準則第7號	金融工具：披露 ¹
香港財務報告準則第8號	營運分類 ²
國際財務報告解釋公告第7號	根據香港會計準則第29號就惡性通脹經濟的財務報告採用重列法 ³
國際財務報告解釋公告第8號	香港財務報告準則第2號的範圍 ⁴
國際財務報告解釋公告第9號	嵌入式衍生工具的重新評估 ⁵
國際財務報告解釋公告第10號	中期財務報告及減值 ⁶
國際財務報告解釋公告第11號	香港財務報告準則第2號－集團及庫存股份交易 ⁷
國際財務報告解釋公告第12號	服務經營權安排 ⁸

¹ 適用於二零零七年一月一日或以後開始的年度期間。

² 適用於二零零九年一月一日或以後開始的年度期間。

³ 適用於二零零六年三月一日或以後開始的年度期間。

⁴ 適用於二零零六年五月一日或以後開始的年度期間。

⁵ 適用於二零零六年六月一日或以後開始的年度期間。

⁶ 適用於二零零六年十一月一日或以後開始的年度期間。

⁷ 適用於二零零七年三月一日或以後開始的年度期間。

⁸ 適用於二零零八年一月一日或以後開始的年度期間。

財務報表附註

截至二零零六年十二月三十一日止年度

3. 主要會計政策

綜合財務報表乃根據歷史成本編製。

綜合財務報表乃依據香港會計師公會頒佈的香港財務報告準則編製。此外，綜合財務報表載有聯交所證券上市規則及香港公司條例要求作出的適用披露。

綜合基準

綜合財務報表載入本公司及由本公司控制的實體（其附屬公司）的財務報表。當本公司有能力監督一間實體的財務及經營政策以便從其業務中取得利益，則具有控制權。

年內已收購或出售的附屬公司自收購生效日期起或直至出售生效日期止（以適用者為準）的業績載入綜合收益表內。

本公司於有需要的情況下對附屬公司的財務報表作出調整，以確保有關會計政策與本集團其他成員公司所使用者相符。


所有集團內公司間的交易、結餘、收入及開支均於合併時對銷。

收益確認

收益按已收或應收代價的公平值計算，為於正常業務過程中提供貨物及服務的應收款項扣減折讓及銷售相關稅項後的金額。

銷售貨物乃於交付貨物及轉讓所有權時確認。

來自財務資產的利息收入按時間基準經參考未清償本金及按適用實際利率累計，而實際利率乃於財務資產的預期可使用年期內剛足以將預計未來現金收取款項折讓至該資產賬面淨值的利率。



財務報表附註

截至二零零六年十二月三十一日止年度

3. 主要會計政策 (續)

物業、廠房及設備

物業、廠房及設備 (不包括在建工程) 按成本值減其後的累計折舊及累計減值虧損呈列。

物業、廠房及設備 (不包括在建工程) 乃於其估計可使用年期內經考慮其剩餘價值後以直線法折舊，以對銷其成本。

在建工程指正在建造以供生產或自用的物業、廠房及設備。在建工程按成本減任何可辨別的減值虧損列賬。在建工程於完成後可供用於擬定用途時重新分類為物業、廠房及設備的適當類別。該等資產的折舊基準與其他物業資產相同，乃於資產可供用於擬定用途時開始計提。

物業、廠房及設備項目於出售或當預期不會因持續使用該項資產而產生任何未來經濟利益時終止確認。因終止確認資產產生的任何盈虧 (按出售所得款項淨額及項目賬面金額兩者的差計算) 於終止確認項目的年度內計入綜合收益表。

以股份為基礎付款的交易

由控股股東授出的股份

應收服務公平值於已授出股份即時歸屬時，參考已授出股份於授出日期的公平值而釐定，於授出日期全數確認開支，並於股權作相應增加 (資本儲備)。


減值

本集團於各結算日檢討有形資產賬面值，以衡量是否有跡象顯示出現資產減值虧損。倘估計一項資產的可收回數額低於其賬面值，則會將有形資產的賬面值減至其可收回數額，減值虧損即時確認為開支。

當減值虧損其後撥回時，則會將有形資產的賬面值增至重新估計的可收回數額，但增加後的賬面值不得超出假設有形資產於以往年度並無確認減值虧損而應有的賬面值。減值虧損撥回即時確認為收入。

存貨

存貨按成本值及可變現淨值兩者的較低者入賬。成本值以加權平均成本法計算。



財務報表附註

截至二零零六年十二月三十一日止年度

3. 主要會計政策 (續)

稅項

所得稅開支指現時應付稅項及遞延稅項總額。

現時應付稅項乃按本年度應課稅溢利計算。應課稅溢利不包括其他年度的應課稅或應扣減的收入及開支項目，亦不包括毋須課稅或不可扣稅的項目，故與綜合收益表所列溢利不同。本集團的流動稅項負債以結算日已頒佈或實質上頒佈的稅率計算。

遞延稅項指預期從綜合財務報表內資產及負債賬面值與計算應課稅溢利所採用相應稅基的差額確認，並以資產負債表負債法計算。遞延稅項負債一般就所有應課稅暫時差額確認，而遞延稅項資產則於很可能出現應課稅溢利時予以確認，而可扣減暫時差額可供對銷的用。如暫時差額來自商譽或由初次確認一項不影響應課稅溢利或會計溢利的交易的其他資產及負債(業務合併除外)所產生，有關資產及負債不予確認。

遞延稅項資產的賬面值乃於各個結算日進行檢討，並予以相應扣減，直至並無足夠應課稅溢利可供全部或部份資產可予收回為止。

遞延稅項按預期適用於負債清償或資產變現期間的稅率計算。遞延稅項從損益賬扣除或計入，惟從股本中直接扣除或計入的項目除外，在該情況下，遞延稅項亦於股本中處理。

借貸成本


所有借貸成本於產生期內在綜合收益表確認及計入財務成本。

租賃

租約條款將絕大部份所有權風險及回報轉讓予承租人的租約分類為融資租約。所有其他租約分類為經營租約。

本集團作為出租人

經營租約的租金收入於有關租期內按直線基準於綜合收益表內確認。磋商及安排經營租約所產生的初步直接成本增撥至租賃資產的賬面金額，並於租期內按直線基準確認為開支。



財務報表附註

截至二零零六年十二月三十一日止年度

3. 主要會計政策 (續)

本集團作為承租人

經營租約項下的應付租金於有關租期內按直線基準自損益賬扣除。作為訂立經營租約所得獎勵的已收及應收利益乃於租期內按直線基準確認為租金開支。

外幣

在編製各個別集團實際的財務報表時，以該實體的功能貨幣以外的貨幣(外幣)進行的交易，按進行交易當日現行的匯率以相關功能貨幣(即該實體經營業務的主要經濟環境貨幣)入賬。於各個結算日，以外幣為單位的貨幣項目是按結算日現行的匯率重新換算。按歷史成本以外幣計算的非貨幣項目均不得重新換算。

因結算貨幣項目及換算貨幣項目時產生的滙兌差額，於應產生期間在損益賬確認。


就呈列綜合財務報表而言，本集團外國業務的資產與負債均採用結算日現行的匯率換算為美元。除非匯率在該年度內大幅波動，否則收入及開支項目均按年內的平均匯率換算，在該情況下所採用的匯率是交易日期的匯率。所產生的滙兌差額(如有)確認為股本的獨立組成項目(滙兌儲備)。該等換算差額被確認作出售外國業務期間的損益。

退休福利計劃供款

向界定供款退休福利計劃作出的付款於僱員提供服務，令其符合供款資格時列支。

財務工具

財務資產及財務負債乃於集團實體成為工具合約條文的訂約方時，在資產負債表上確認。財務資產及財務負債按公平值初步計算。收購或發行財務資產及財務負債而直接產生的交易成本(於損益賬按公平值處理的財務資產及財務負債除外)於初次確認時計入財務資產及財務負債公平值或自財務資產及財務負債扣除(以適用者為準)。



財務報表附註

截至二零零六年十二月三十一日止年度

3. 主要會計政策 (續)

財務資產

本集團的財務資產歸入貸款及應收款項及可供出售的財務資產。所有定期購買或出售財務資產乃按交易日基準確認及取消確認。定期購買或出售乃購買或出售財務資產，並要求於市場上按規則或慣例設定的時間框架內付運資產。就各類財務資產所採納的會計政策載於下文。


貸款及應收款項

貸款及應收款項為附帶固定或可釐定付款的非衍生性質財務資產，而其在活躍市場並無報價。於初步確認後的各結算日，貸款及應收賬款(包括貿易及其他應收款項及銀行存款及結餘)採用實際利息法按攤銷成本，減任何已識別減值虧損列賬。倘客觀證據證明資產出現減值，則減值虧損會於收益表確認，並按資產賬面值與按原實際利率折讓的估計未來現金流量現值的差額計算。倘資產可收回金額的增幅能客觀地與確認減值後所發生的事件相關，則減值虧損會於其後期間撥回，惟減值撥回當日的資產賬面值不得超過如無確認減值時的原來應攤銷成本。

可供出售財務資產

可供出售財務資產為非衍生項目，無論是否劃分為於損益賬按公平值處理的財務資產、貸款或應收款項或持至到期投資。

就並無活躍市場的市價報價及其公平值未能可靠計算的可供出售股本投資而言，於首次確認後各結算日均按成本值減任何已識別減值虧損結算。倘具備客觀證據證明資產減值，則減值虧損金額於損益賬確認。減值虧損金額按資產賬面值與按類似財務資產的現行市場回報率折現的估計未來現金流量現值間的差額計算。



財務報表附註

截至二零零六年十二月三十一日止年度

3. 主要會計政策 (續)

財務負債及股本

由集團實體發行的財務負債及股本工具按所訂立的合約安排性質，以及財務負債及股本工具的定義而分類。

股本工具為證明集團資產剩餘權益(經扣除其所有負債)的任何合約。就財務負債及股本工具而採納的會計政策載列如下。

財務負債

財務負債(包括貿易應付款項及其他應付款項及銀行借貸)其後使用實際利率法按攤銷成本計算。


股本工具

本公司發行的股本工具按已收所得款項減直接發行成本記賬。

終止確認

若從資產收取現金流的權利已到期，或財務資產已轉讓及本集團已將其於財務資產擁有權的絕大部份風險及回報轉移，則財務資產將被終止確認。於終止確認財務資產時，資產賬面值與已收代價及已直接於權益確認的累計損益的總和兩者的差額，將於損益賬確認。

就財務負債而言，則於本集團的資產負債表中移除(即倘於有關合約的特定責任中移除(即於有關合約的特定責任獲解除、取消或到期))。終止確認的財務負債賬面值與已付或應付代價的差額乃於損益賬確認。



財務報表附註

截至二零零六年十二月三十一日止年度

4. 財務風險管理目標及政策

本集團的主要財務工具包括銀行存款及結餘、銀行借貸、貿易及其他應收款項及貿易及其他應付款項。該等財務工具的詳情於相關附註內披露。與該等財務工具有關的風險及緩解該等風險的政策載於下文。管理層管理及監察該等風險，以確保及時有效地施行適用措施。

信貸風險

倘對手方於二零零六年十二月三十一日未能履行彼等就各類已確認財務資產應負的責任，則本集團須承受的最高信貸風險為於綜合資產負債表所載該等資產的賬面金額。此外，本公司因若干主要客戶及應收結餘達75,634,518美元(佔本集團應收貿易款項總額的59%)而承擔集中的信貸風險。為降低信貸風險，管理層已委派一組人員負責制訂信貸限額、信貸審批及其他監控程序，以確保採取跟進措施收回逾期債項。此外，於各結算日，本集團檢討每項個別貿易債務的可收回金額，以確保就不可收回金額已作出足夠減值虧損。就此而言，本公司董事認為，本集團的信貸風險已大幅降低。

由於對手方乃獲國際信貸評級機構列為信貸評級優良的銀行，因此，銀行結餘及存款的信貸風險有限。

利率風險

本集團承擔的利率變動風險主要來自其銀行存款及按固定利率計息的銀行借貸。固定利率使本集團須承擔公平值利率風險。

本集團的現金流量利率風險主要來自銀行結餘的浮動利率。

本集團目前並無設定利率對沖政策。然而，管理層負責監察利率風險及將於有需要時考慮對沖重大利率風險。

外匯風險

本公司於中華人民共和國(「中國」)經營數間附屬公司，其交易以人民幣列值。故此，本集團須承擔外匯風險。

本集團目前並無就外幣債務或交易訂立外幣對沖政策。然而，管理層將密切監督有關外幣風險，並將於有需要時考慮對沖重大外幣風險。

財務報表附註

截至二零零六年十二月三十一日止年度

5. 收益

收益指年內向外界客戶出售貨物而已收及應收的款項減退貨及減免，並如下分析：

	二零零六年 美元	二零零五年 美元
柔性印刷線路板	19,146,234	17,053,763
硬性印刷線路板	69,970,654	50,522,526
柔性印刷線路板組裝	165,563,947	99,081,343
硬性印刷線路板組裝	60,856,047	10,242,639
	<u>315,536,882</u>	<u>176,900,271</u>

6. 分類資料

業務分部

為方便管理，本集團目前分為四個經營部分—柔性印刷線路板、硬性印刷線路板、柔性印刷線路板組裝及硬性印刷線路板組裝。本集團按該等分部申報其主要分部資料。

主要業務為以下各項的產銷：

- 柔性印刷線路板
- 硬性印刷線路板
- 柔性印刷線路板組裝
- 硬性印刷線路板組裝

財務報表附註

截至二零零六年十二月三十一日止年度

6. 分類資料 (續)

	柔性印刷線路板		硬性印刷線路板		柔性印刷線路板組裝		硬性印刷線路板組裝		綜合	
	二零零六年 美元	二零零五年 美元	二零零六年 美元	二零零五年 美元	二零零六年 美元	二零零五年 美元	二零零六年 美元	二零零五年 美元	二零零六年 美元	二零零五年 美元
收益										
對外銷售	<u>19,146,234</u>	<u>17,053,763</u>	<u>69,970,654</u>	<u>50,522,526</u>	<u>165,563,947</u>	<u>99,081,343</u>	<u>60,856,047</u>	<u>10,242,639</u>	<u>315,536,882</u>	<u>176,900,271</u>
業績										
分部業績	<u>384,500</u>	<u>1,171,323</u>	<u>2,268,646</u>	<u>1,360,877</u>	<u>24,680,454</u>	<u>20,781,036</u>	<u>1,518,345</u>	<u>699,698</u>	<u>28,851,945</u>	<u>24,012,934</u>
未分配收入									2,954,314	2,481,529
未分配開支									(11,616,788)	(7,051,578)
財務費用									(6,182,271)	(3,019,681)
除稅前溢利									14,007,200	16,423,204
所得稅開支									(1,619,195)	(2,233,892)
年內溢利									<u>12,388,005</u>	<u>14,189,312</u>
資產										
分部資產	<u>82,868,264</u>	<u>57,956,860</u>	<u>73,196,064</u>	<u>72,149,572</u>	<u>67,741,709</u>	<u>36,503,237</u>	<u>54,139,732</u>	<u>4,959,784</u>	<u>277,945,769</u>	<u>171,569,453</u>
未分配資產									<u>61,766,907</u>	<u>77,363,336</u>
綜合資產總額									<u>339,712,676</u>	<u>248,932,789</u>
負債										
分部負債	<u>27,542,018</u>	<u>18,378,971</u>	<u>22,150,919</u>	<u>10,454,291</u>	<u>33,076,770</u>	<u>14,977,514</u>	<u>20,389,678</u>	<u>11,099,526</u>	<u>103,159,385</u>	<u>54,910,302</u>
未分配負債									<u>119,019,908</u>	<u>89,285,231</u>
綜合負債總額									<u>222,179,293</u>	<u>144,195,533</u>
其他資料										
呆壞賬撥備	430,348	220,435	314,835	328,280	370,957	179,050	254,330	13,937	1,370,470	741,702
撇減存貨	1,419,540	381,104	776,599	256,028	1,130,540	77,838	886,203	99	4,212,882	715,069
資本增加	5,110,051	4,058,592	7,441,532	1,819,319	3,366,508	1,085,162	2,772,294	8,526,292	18,690,385	15,489,365
物業、廠房及設備										
折舊以及預付										
租金的攤銷	<u>2,005,103</u>	<u>2,080,190</u>	<u>2,915,756</u>	<u>3,020,837</u>	<u>1,328,990</u>	<u>872,008</u>	<u>1,104,290</u>	<u>199,044</u>	<u>7,354,139</u>	<u>6,172,079</u>

財務報表附註

截至二零零六年十二月三十一日止年度

6. 分類資料 (續)

地區分部

本集團的業務位於中華人民共和國(「中國」)及台灣。

下表提供本集團根據地區市場劃分的銷售額分析(不論貨物來源地)：

	二零零六年 美元	二零零五年 美元
中國(包括香港)	271,323,560	135,365,202
美利堅合眾國	12,823,013	11,106,477
東南亞	13,122,542	23,332,176
歐洲	2,069,854	2,072,802
台灣	4,408,211	1,502,234
其他	11,789,702	3,521,380
	<u>315,536,882</u>	<u>176,900,271</u>

於二零零六年及二零零五年十二月三十一日，本集團超過90%可辨別資產位於中國。故此，並無呈列分部資產賬面值或添置物業、廠房及設備分析。

7. 其他收入

	二零零六年 美元	二零零五年 美元
利息收入	1,579,714	242,603
租金收入	7,684	7,398
銷售廢料	1,198,287	660,244
已收稅務優惠付款	—	1,201,399
匯兌收益淨額	—	74,698
撥回其他應付款項	—	177,705
其他	168,629	117,482
	<u>2,954,314</u>	<u>2,481,529</u>

財務報表附註

截至二零零六年十二月三十一日止年度

8. 財務費用

	二零零六年 美元	二零零五年 美元
以下項目產生的利息：		
— 須於五年內全數清償的銀行貸款	6,182,271	3,001,601
— 其他借款	—	18,080
	<u>6,182,271</u>	<u>3,019,681</u>

9. 所得稅開支

本集團並無於香港產生或獲得溢利，故並無作出香港利得稅撥備。年內的稅項支出來自其中國附屬公司的稅項。

根據中國有關法例及法規，本公司的中國附屬公司佳通科技(蘇州)有限公司(「佳通科技(蘇州蘇州)」)、佳永電子(蘇州)有限公司(「佳永電子(蘇州)」)及蘇州佳茂科技有限公司(「蘇州佳茂」)，獲豁免繳納其自首個獲利年度起兩年的中國外資企業所得稅(「外資企業所得稅」)，並於其後三年(「稅務假期」)獲減免一半外資企業所得稅。佳通科技(蘇州)及佳永電子(蘇州)的首個獲利年度分別為截至二零零二年十二月三十一日止年度及截至二零零六年十二月三十一日止年度。佳通科技(蘇州)的業務位於中國蘇州(為沿岸經濟開放地區)，優惠稅率低至27%。蘇州佳茂於經營前階段，於二零零六年並不享有稅務假期。因此，蘇州佳茂於截至二零零六年十二月三十一日止年度所產生的溢利根據外資企業所得稅率27%計稅。

年內的稅項支出與綜合收益表的除稅前溢利對賬如下：

	二零零六年 美元	二零零五年 美元
除稅前溢利	<u>14,007,200</u>	<u>16,423,204</u>
按本地所得稅率27%計算的稅項	3,781,943	4,434,265
不應課稅收入的稅務影響	(419,441)	(437,843)
不可扣稅開支的稅務影響	980,201	899,264
授予中國附屬公司稅項豁免的影響	<u>(2,723,508)</u>	<u>(2,661,794)</u>
年內稅項支出	<u>1,619,195</u>	<u>2,233,892</u>

本集團採用大部份主要業務所在的司法權區的當地稅率。

概無於綜合財務報表確認遞延稅項撥備，因涉及的金額不大。

財務報表附註

截至二零零六年十二月三十一日止年度

10. 年內溢利

	二零零六年 美元	二零零五年 美元
經扣除 (計入) 以下項目後達致的年內溢利：		
員工成本，包括董事酬金		
— 薪金及津貼	23,821,981	17,317,129
— 退休福利計劃供款	1,247,980	1,881,049
— 以股份為基礎付款的開支	1,083,871	—
	<hr/>	<hr/>
員工成本總額	26,153,832	19,198,178
	<hr/>	<hr/>
核數師酬金	157,629	111,918
呆壞賬撥備	1,370,470	741,702
撇減存貨	4,212,882	715,069
撥回預付租金	32,445	9,811
確認為開支的存貨成本	274,811,195	148,727,743
物業、廠房及設備折舊	7,321,694	6,162,268
於收益表扣除的上市費用	—	1,192,831
已付貸款手續費	—	82,550
匯兌 (收益) 虧損淨額	1,265,776	(63,774)
撥回呆壞賬撥備	—	(129,354)
	<hr/> <hr/>	<hr/> <hr/>

財務報表附註

截至二零零六年十二月三十一日止年度

11. 董事及僱員酬金

已付或應付各董事的酬金如下：

二零零六年

	林正弘 美元	徐中 美元	黃聯聰 美元	李正福 美元	周燦雄 美元	Nguyen		李家樑 美元	佟達釗 美元	周志堂 美元	廖光生 美元	總計 美元
						Duc Van 美元	王偉霖 美元					
袍金	—	—	—	—	—	—	—	—	—	—	—	—
其他酬金												
薪金及其他福利	146,718	159,588	117,390	23,226	23,226	23,226	23,226	9,161	15,484	14,065	7,742	563,052
花紅	75,000	75,000	41,250	—	—	—	—	—	—	—	—	191,250
退休福利計劃供款 以股份為基礎的 付款開支	—	144,516	18,065	—	—	21,678	—	—	—	—	—	184,259
總酬金	<u>221,718</u>	<u>379,104</u>	<u>176,705</u>	<u>23,226</u>	<u>23,226</u>	<u>44,904</u>	<u>23,226</u>	<u>9,161</u>	<u>15,484</u>	<u>14,065</u>	<u>7,742</u>	<u>938,561</u>

二零零五年

	林正弘 美元	徐中 美元	黃聯聰 美元	李正福 美元	周燦雄 美元	Nguyen		李家樑 美元	佟達釗 美元	總計 美元
						Duc Van 美元	王偉霖 美元			
袍金	—	—	—	—	—	—	—	—	—	—
其他酬金										
薪金及其他福利	128,081	157,834	58,631	11,613	11,613	11,613	5,806	11,613	11,613	418,417
花紅	49,836	41,700	—	—	—	—	—	—	—	81,536
退休福利計劃供款	—	—	—	—	—	—	—	—	—	—
總酬金	<u>177,917</u>	<u>199,534</u>	<u>58,631</u>	<u>11,613</u>	<u>11,613</u>	<u>11,613</u>	<u>5,806</u>	<u>11,613</u>	<u>11,613</u>	<u>499,953</u>

五名最高薪酬人士包括三位董事(二零零五年：兩位)，彼等的酬金詳情如上文所示。其餘兩名人士(二零零五年：三名)的酬金如下：

	二零零六年 美元	二零零五年 美元
薪金及其他酬金	208,582	250,490
花紅	95,000	165,000
退休福利計劃供款	—	—
以股份為基礎的付款開支	144,516	—
	<u>447,898</u>	<u>415,490</u>

財務報表附註

截至二零零六年十二月三十一日止年度

11. 董事及僱員酬金 (續)

彼等的酬金介乎以下範圍：

	二零零六年 僱員數目	二零零五年 僱員數目
零至1,000,000港元	—	2
1,000,001港元至1,500,000港元	1	1
2,000,001港元至2,500,000港元	1	—
	<u>2</u>	<u>3</u>

截至二零零五年及二零零六年十二月三十一日止年度，本集團並無向該五名最高薪酬人士(包括董事及僱員)支付任何酬金，作為彼等加入本集團或加入本集團後的獎勵或離職補償。此外，概無董事放棄任何酬金。

12. 股息

	二零零六年 美元	二零零五年 美元
普通股：		
末期已付—2.7港仙(二零零五年：無)	<u>4,354,839</u>	<u>—</u>

董事建議派付末期股息每股2.86港仙，惟須待股東於即將舉行的股東週年大會上批准後始可作實。

13. 每股基本盈利

每股基本盈利乃根據以下數據計算：

	二零零六年 美元	二零零五年 美元
於計算每股基本盈利所用的盈利	<u>12,388,005</u>	<u>14,189,312</u>
股份數目		
於計算每股基本盈利時所用的普通股加權平均股數	<u>1,250,000,000股</u>	<u>1,056,849,315股</u>

財務報表附註

截至二零零六年十二月三十一日止年度

14. 物業、廠房及設備

	廠房及樓宇 美元	機器及設備 美元	汽車 美元	辦公室及 其他設備 美元	在建工程 美元	總計 美元
成本						
於二零零五年一月一日	14,847,562	49,298,946	475,956	1,931,066	187,145	66,740,675
匯兌調整	305,740	1,067,512	9,801	39,764	3,856	1,426,673
添置	191,109	13,542,451	247,334	612,974	895,497	15,489,365
轉撥	524,252	—	—	—	(524,252)	—
於二零零五年十二月三十一日	15,868,663	63,908,909	733,091	2,583,804	562,246	83,656,713
匯兌調整	612,295	2,465,936	28,286	99,506	21,692	3,227,715
添置	685,681	11,663,294	348,408	2,113,908	3,879,094	18,690,385
轉撥	997,669	127,646	—	455,472	(1,580,787)	—
於二零零六年十二月三十一日	18,164,308	78,165,785	1,109,785	5,252,690	2,882,245	105,574,813
折舊						
於二零零五年一月一日	1,826,330	8,546,488	160,261	738,706	—	11,271,785
匯兌調整	37,608	198,989	3,300	15,211	—	255,108
年內撥備	800,298	4,881,433	114,436	366,101	—	6,162,268
於二零零五年十二月三十一日	2,664,236	13,626,910	277,997	1,120,018	—	17,689,161
匯兌調整	117,756	525,797	10,727	43,197	—	697,477
年內撥備	846,995	5,912,574	100,535	461,590	—	7,321,694
於二零零六年十二月三十一日	3,628,987	20,065,281	389,259	1,624,805	—	25,708,332
賬面值						
於二零零六年十二月三十一日	14,535,321	58,100,504	720,526	3,627,885	2,882,245	79,866,481
於二零零五年十二月三十一日	13,204,427	50,281,999	455,094	1,463,786	562,246	65,967,552

財務報表附註

截至二零零六年十二月三十一日止年度

14. 物業、廠房及設備 (續)

上述物業、廠房及設備項目按以下年利率以直線基準折舊：

廠房及樓宇	5%
機器及設備	10%
汽車	20%
辦公室及其他設備	10-20%

本集團有賬面淨值約16,899,538美元(二零零五年：31,678,922美元)的已抵押物業、廠房及設備，作為本集團獲授一般銀行融資的抵押品。

15. 預付租金

	二零零六年 美元	二零零五年 美元
本集團的預付租金由以下各項組成：		
中國租賃土地：		
中期租約	<u>4,035,273</u>	<u>1,255,119</u>
就申報目的劃分為：		
流動資產	428,794	21,678
非流動資產	<u>3,606,479</u>	<u>1,233,441</u>
	<u>4,035,273</u>	<u>1,255,119</u>

本集團有賬面淨值約222,134美元(二零零五年：267,307美元)的已抵押預付租金，作為本集團獲授一般銀行融資的抵押品。

16. 可供出售投資

可供出售投資指按長期基準持有的會所債券。由於合理公平值估計範圍過大，本公司董事認為其公平值不能可靠地計量，因此，該項目於各結算日按成本減減值列賬。

董事認為，此投資項目的價值不會低於其成本值。

財務報表附註

截至二零零六年十二月三十一日止年度

17. 存貨

	二零零六年 美元	二零零五年 美元
原材料	20,891,534	16,207,910
在建工程	8,559,539	7,739,537
製成品	19,154,528	8,738,660
	<u>48,605,601</u>	<u>32,686,107</u>

18. 貿易及其他應收款項

本集團一般給予其貿易客戶30日至150日的平均賒賬期。

本集團於各結算日的貿易應收款項的賬齡分析如下：

	二零零六年 美元	二零零五年 美元
應收貿易款項：		
0至30日	44,360,145	23,166,763
31-60日	40,696,436	19,932,283
61-90日	25,613,542	12,206,124
91-120日	9,341,355	7,795,895
121-150日	5,134,024	2,856,401
150日以上	3,963,804	1,516,026
	<u>129,109,306</u>	<u>67,473,492</u>
其他應收款項	14,010,187	5,255,476
	<u>143,119,493</u>	<u>72,728,968</u>

貿易及其他應收款項的公平值與相關賬面金額相若。

19. 已抵押銀行存款、結行結餘及現金

本集團擁有有抵押銀行存款，作為本集團獲授一般銀行融資的抵押品。

該等銀行存款及結餘按固定年利率5.02厘至6.12厘(二零零五年：3厘至3.5厘)計息。已抵押銀行存款將於清償有關銀行借貸後解除。該等銀行存款、銀行結餘及現金的公平值與相關賬面值相若。

財務報表附註

截至二零零六年十二月三十一日止年度

20. 貿易及其他應付款項

本集團於各結算日的貿易應付款項的賬齡分析如下：

	二零零六年 美元	二零零五年 美元
應付貿易款項：		
0-90日	78,793,089	34,793,841
91-120日	7,422,400	4,146,871
121-180日	3,145,673	1,880,511
181-365日	1,141,744	729,910
365日以上	650,315	147,149
	<u>91,153,221</u>	<u>41,698,282</u>
其他應付款項	<u>12,128,049</u>	<u>13,212,020</u>
	<u>103,281,270</u>	<u>54,910,302</u>

貿易及其他應付款項的公平值與相關賬面金額相若。

21. 銀行借貸

	二零零六年 美元	二零零五年 美元
銀行貸款	<u>118,505,248</u>	<u>88,510,294</u>
有抵押	75,036,611	61,825,634
無抵押	<u>43,468,637</u>	<u>26,684,660</u>
	<u>118,505,248</u>	<u>88,510,294</u>
須於以下期間償還的賬面金額：		
按要求或一年內	114,663,379	83,578,112
一年以上，但不超過兩年	<u>3,841,869</u>	<u>4,932,182</u>
	<u>118,505,248</u>	<u>88,510,294</u>

財務報表附註

截至二零零六年十二月三十一日止年度

21. 銀行借貸 (續)

本集團以相關集團實體的外幣呈列的借貸如下：

	人民幣
於二零零六年十二月三十一日	611,400,000
於二零零五年十二月三十一日	63,560,294

銀行貸款為定息借款，按年利率介乎3.13厘至6.9厘(二零零五年：年利率介乎1.93厘至5.94厘)計息，並於貸款期內分期償還。

董事認為，該等借貸的賬面金額與其公平值相若。

22. 本公司股本

	附註	股份數目	面值 港元
每股面值0.1港元的普通股			
法定：			
於二零零五年一月一日		1,000,000	100,000
法定股本增加	(i)	4,999,000,000	499,900,000
於二零零五年及二零零六年十二月三十一日		5,000,000,000	500,000,000
已發行及繳足：			
於二零零五年一月一日		1	—
因集團重組而發行股份	(ii)	999,999	100,000
透過首次公開發售發行股份	(iii)	250,000,000	25,000,000
資本化發行	(iv)	999,000,000	99,900,000
於二零零五年及二零零六年十二月三十一日		1,250,000,000	125,000,000
於賬務報表內呈列為			16,129,032美元

財務報表附註

截至二零零六年十二月三十一日止年度

22. 本公司股本 (續)

本公司股本於二零零五年一月一日起至二零零六年十二月三十一日止期間發生以下變動：

- (i) 根據本公司唯一股東於二零零五年七月五日通過的書面決議案，藉增設4,999,000,000股每股面值0.1港元的股份，將本公司的法定股本由100,000,000港元增加至500,000,000港元。
- (ii) 於二零零五年七月五日，本公司已根據集團重組，就收購環球科技國際有限公司而配發及發行999,999股每股面值0.1港元的入賬列作繳足普通股。
- (iii) 於二零零五年十月七日，透過首次公開發售以配售及公開發售方式以現金按每股1.02港元發行250,000,000股每股面值0.1港元的普通股。
- (iv) 根據本公司唯一股東於二零零五年七月五日通過的書面決議案，及待本公司儲備賬目因配售及公開發售的緣故而於二零零五年十月十日錄得進賬後，為數99,900,000港元已充資本及用作繳足按比例基準向於二零零五年七月七日名列本公司股東名冊的本公司股東發行的999,000,000股每股面值0.1港元的股份。

23. 購股權計劃


根據本公司當時唯一股東於二零零五年七月五日通過的一項書面決議案，本公司已採納一項購股權計劃（「購股權計劃」）。

購股權計劃旨在讓本集團向個別挑選的參與者授出購股權，作為彼等為本集團貢獻良多的獎勵或回報。所有董事、僱員、貨物及服務供應商、客戶、向本集團提供研發或其他技術支援的人士或實體、本集團任何成員公司的股東、本集團的顧問或諮詢人及以合資經營、業務聯盟或其他業務安排方式而已經或可能為本集團業務增長帶來貢益的任何其他組別及類別參與者，均合資格參加購股權計劃。

購股權計劃將於採納購股權計劃當日起計十年內生效。

因行使根據購股權計劃及本集團已採納的任何其他購股權計劃將授出的所有購股權而可能配發及發行的股份總數，合共不得超過本公司於二零零五年十月十日已發行股份的10%（「一般計劃限額」）。本公司於獲取股東批准後可更新一般計劃限額，惟每次更新的限額不得超過本公司於獲授股東批准當日已發行股份的10%。

於二零零六年十二月三十一日，其可供發行股份總數為125,000,000股股份，佔已發行股份10%。



財務報表附註

截至二零零六年十二月三十一日止年度

23. 購股權計劃 (續)

因行使根據購股權計劃及本集團所採納的任何其他購股權計劃而已授出惟尚未行使的所有發行在外購股權而可能發行的股份數目上限，合共不得超過不時發行的股份的30%。

除非獲本公司股東批准，因行使根據購股權計劃及本集團所採納的任何其他購股權計劃而授出的購股權(包括已行使或未行使購股權)而於任何十二個月期間內向各參與者已發行及將予發行的股份總數，不得超過本公司當時已發行股本的1%。

參與者可於授出購股權的建議日期起計二十一日內接納購股權。於接納獲授購股權時須支付1港元的象徵式代價。購股權可依據購股權計劃條款於董事釐定及知會各承授人的期間內隨時行使，該期間或於作出批授購股權建議當日後的日子開始，惟無論如何須於授出購股權當日起計十年內終止，並受其提前終止條文所限。除非董事另外釐定及於向承授人作出的批授購股權建議中聲明，購股權計劃並無訂明於行使購股權前的最短持有期限則另作別論。

購股權計劃項下的股份認購價將為董事釐定的價格，惟不得低於以下三項中最高者：(i)於建議授出當日(必須為營業日)聯交所每日報價列表所報的股份收市價；(ii)緊接建議授出日期前五個交易日，聯交所每日報價列表所報的股份平均收市價；及(iii)股份面值。

自採納該計劃起至二零零六年十二月三十一日止，概無根據購股權計劃授出任何購股權。

24. 資本儲備

於截至二零零六年十二月三十一日止年度，本公司一名控股股東將本公司15,000,000股普通股贈予本公司數名僱員。該項交易屬於三類以股份為基礎付款的交易其中之一(以股權為基礎的股份付款交易)，而本公司則直接按所提贈股份的公平值計量所獲提供的服務及相應增加的股權。

財務報表附註

截至二零零六年十二月三十一日止年度

25. 經營租約

本集團作為承租人

根據經營租約已付的最低租金達351,984美元(二零零五年：104,306美元)。

於結算日，本集團對下列期間到期的不可撤銷經營租約的未來最低租金作出承擔，詳情如下：

	二零零六年 美元	二零零五年 美元
一年內	245,895	145,982
第二至第五年(包括首尾兩年)	207,334	66,451
	<u>453,229</u>	<u>212,433</u>

經營租約款項指本集團就其廠房及員工宿舍應付的租金。租期按一至五年租期磋商，租金為固定。

本集團作為出租人

年內賺取的物業租金收入達7,684美元(二零零五年：7,398美元)。持有作租賃用途並已物色訂約租戶的物業的租期介乎一至三年。

於結算日，本集團已就以下未來最低應收租金與租戶訂立合約：

	二零零六年 美元	二零零五年 美元
一年內	7,684	1,850
第二至第三年(包括首尾兩年)	10,245	—
	<u>17,929</u>	<u>1,850</u>

財務報表附註

截至二零零六年十二月三十一日止年度

26. 資本承擔

	二零零六年 美元	二零零五年 美元
就收購物業、廠房及設備已訂約惟尚未 於財務報表內撥備的資本支出	12,696,171	771,952

27. 資產抵押

於結算日，本集團有以下已抵押予銀行的資產，作為銀行向本集團提供一般銀行融資的抵押：

	二零零六年 美元	二零零五年 美元
物業、廠房及設備	16,899,538	31,678,922
預付租金	222,134	267,307
應收貿易款項	49,529,551	7,242,937
銀行存款	13,517,139	28,645,619

28. 退休福利計劃

根據有關中國條例及法規，中國附屬公司須設立一個由中國有關地方政府部門管理的界定供款計劃，並為其合資格僱員向計劃作出供款。本集團承擔的供款乃根據市政府規定的水平計算。

自收入扣除的總成本達1,247,980美元(二零零五年：1,881,049美元)，指本集團就本會計期間應付該計劃的供款。於二零零六年十二月三十一日尚未支付就申報期間到期向計劃支付的供款共386,052美元(二零零五年：387,743美元)。

財務報表附註

截至二零零六年十二月三十一日止年度

29. 關連人士交易

年內，本集團有以下重大關連人士交易：

關連人士名稱	交易性質	二零零六年 美元	二零零五年 美元
林正弘先生，一名董事	已付租金	7,684	—
徐中，一名董事	已付租金	20,554	18,089
Beshine Technologies Inc.	採購原料	—	638,663

Beshine Technologies Inc. 由林正弘先生實益擁有。

於年內，本集團訂立一項協議，向佳鼎收購機器，總代價約為1,773,000美元。於二零零六年十二月三十一日，就此收購已付901,000美元存款。交易詳情載列於二零零六年十月十一日刊發的公司公佈。

主要管理人員的賠償

年內，本集團的董事及其他主要管理層成員的酬金載列於附註11。

董事及主要行政人員的酬金由薪酬委員會經考慮彼等的個人表現及市場趨勢後釐定。

以股份為基礎的付款於年內授予主要管理層的數名成員。

財務報表附註

截至二零零六年十二月三十一日止年度

30. 本公司的資產負債表摘要

本公司於二零零六年十二月三十一日的資產負債表摘要如下：

	附註	二零零六年 美元	二零零五年 美元
資產			
投資於附屬公司		55,136,256	32,123,872
應收附屬公司款項		10,083,664	17,544,866
其他應收款項		31,282	1,525,548
銀行結餘及現金		6,649,407	12,878,587
		71,900,609	64,072,873
負債			
其他應付款項		185,545	107,742
		71,715,064	63,965,131
資本及儲備			
股本		16,129,032	16,129,032
儲備	(a)	55,586,032	47,836,099
		71,715,064	63,965,131

財務報表附註

截至二零零六年十二月三十一日止年度

30. 本公司的資產負債表摘要 (續)

附註：

(a) 儲備

	股份溢價 美元	繳入盈餘 美元	資本儲備 美元	累計溢利 美元	總計 美元
於二零零五年一月一日	—	—	—	—	—
透過首次公開發售按溢價發行股份	29,677,418	—	—	—	29,677,418
股份發行開支	(1,155,560)	—	—	—	(1,155,560)
集團重組的影響	—	32,110,967	—	—	32,110,967
資本化發行	(12,890,322)	—	—	—	(12,890,322)
年內溢利	—	—	—	93,596	93,596
於二零零五年十二月三十一日	15,631,536	32,110,967	—	93,596	47,836,099
確認按股本結算以股份 為基礎的付款開支	—	—	1,083,871	—	1,083,871
已付股息	—	—	—	(4,354,839)	(4,354,839)
年內溢利	—	—	—	11,020,901	11,020,901
於二零零六年十二月三十一日	<u>15,631,536</u>	<u>32,110,967</u>	<u>1,083,871</u>	<u>6,759,658</u>	<u>55,586,032</u>

財務報表附註

截至二零零六年十二月三十一日止年度

31. 本公司附屬公司的詳情

本公司附屬公司於二零零六年十二月三十一日的詳情如下：

附屬公司名稱	註冊成立／ 成立／ 營運地點	所持股份 類別	已發行及 繳足股份／ 註冊股本	本公司所持已發行 股本／繳足股本		主要業務
				直接	間接	
*佳永電子(蘇州)	中國	不適用	7,000,000美元	—	100%	製造及買賣硬性 印刷線路板組製
Forever Jade Holding Limited	薩摩亞	普通股	7,000,000美元	100%	—	無業務活動
Global Flex Technology (Korea) Inc.	韓國	普通股	50,000,000韓圓	—	100%	買賣印刷線路板
*佳通科技(蘇州) 有限公司	中國	不適用	48,000,000美元	—	100%	製造及買賣印刷 電路板
環球科技國際有限公司	英屬處女 群島／台灣	普通股	48,000,000美元	100%	—	投資控股及買賣 印刷電路板
普萊國際有限公司	香港	普通股	2,000,000港元	—	100%	提供行政服務
*蘇州佳茂	中國	不適用	23,600,000美元	—	100%	無業務活動

* 該等附屬公司為於中國成立的外商獨資企業。

於年終時，該等附屬公司概無任何已發行的債務證券。

財務概要

業績

	截至十二月三十一日止年度				
	二零零二年 美元	二零零三年 美元	二零零四年 美元	二零零五年 美元	二零零六年 美元
營業額	<u>54,107,997</u>	<u>72,724,810</u>	<u>165,732,442</u>	<u>176,900,271</u>	<u>315,536,882</u>
年度溢利	<u>3,200,551</u>	<u>6,192,530</u>	<u>25,106,432</u>	<u>14,189,312</u>	<u>12,388,005</u>

資產及負債

	於十二月三十一日				
	二零零二年 美元	二零零三年 美元	二零零四年 美元	二零零五年 美元	二零零六年 美元
資產總值	56,388,346	91,297,197	169,021,398	248,932,789	339,712,676
負債總值	<u>(33,273,576)</u>	<u>(60,960,945)</u>	<u>(111,378,714)</u>	<u>(144,195,533)</u>	<u>(222,179,293)</u>
股東資金	<u>23,114,770</u>	<u>30,336,252</u>	<u>57,642,684</u>	<u>104,737,256</u>	<u>117,533,383</u>

附註：

- 截至二零零四年十二月三十一日止三個年度各年的財務資料已使用合併會計原則編製以反映本集團的業績，猶如本公司股份於聯交所上市當時的集團架構於有關年度內一直存在。截至二零零四年十二月三十一日止三個年度的業績及於二零零二年、二零零三年及二零零四年十二月三十一日的資產及負債摘錄自本公司於二零零五年九月二十八日的招股章程。
- 截至二零零六年十二月三十一日止年度的業績及於二零零五年及二零零六年十二月三十一日的資產及負債乃摘錄自分別載於財務報表第34及35頁的經審核綜合收益表及經審核綜合資產負債表。