Sunny Optical Technology (Group) Company Limited

舜宇光學科技(集團)有限公司

Stock Code: 2382

2009 全年业绩企业简报会

2010年3月

免 责 声 明

- The information contained in this presentation is intended solely for your personal reference. Such information is subject to change without notice, its accuracy is not guaranteed and it may not contain all material information concerning Sunny Optical Technology (Group) Company Limited (the “Company”). The Company makes no representation regarding, and assumes no responsibility or liability for, the accuracy or completeness of, or any errors or omissions in, any information contained herein.

- In addition, the information contains projections and forward-looking statements that may reflect the Company’s current views with respect to future events and financial performance. These views are based on current assumptions which are subject to various risks and which may change over time. No assurance can be given that future events will occur, that projections will be achieved, or that the Company’s assumptions are correct. It is not the intention to provide, and you may not rely on this presentation as providing, a complete or comprehensive analysis of the Company's financial or trading position or prospects.

- This presentation does not constitute an offer or invitation to purchase or subscribe for any securities or financial instruments or to provide any investment service or investment advice, and no part of it shall form the basis of or be relied upon in connection with any contract, commitment or investment decision in relation thereto.

议 程

1 财务摘要

2 营运回顾

3 展望及发展策略

4 问答时间

Sunny Optical Technology (Group) Company Limited
舜宇光學科技(集團)有限公司

财务摘要

财 务 摘 要

	截至 12 月 31 日止年度		
	2008年	2009年	变化
(人民币百万元)			
收入	1,267.1	**1,309.6**	**+3.4%**
毛利	250.8	**274.0**	**+9.2%**
商譽减值损失	(8.0)	**--**	不適用
除税前溢利	88.7	**99.7**	**+12.4%**
所得税开支	(12.1)	**(12.8)**	**+5.4%**
股权持有人应占溢利	78.4	**91.9**	**+17.3%**
每股盈利 — 基本 *(人民币分)*	7.84	**9.19**	**+17.3%**
末期股息 *(人民币分)*	2.0	**2.0***	**--**

备注:

*建议2.0分

营业额分析

营业额按不同业务分析

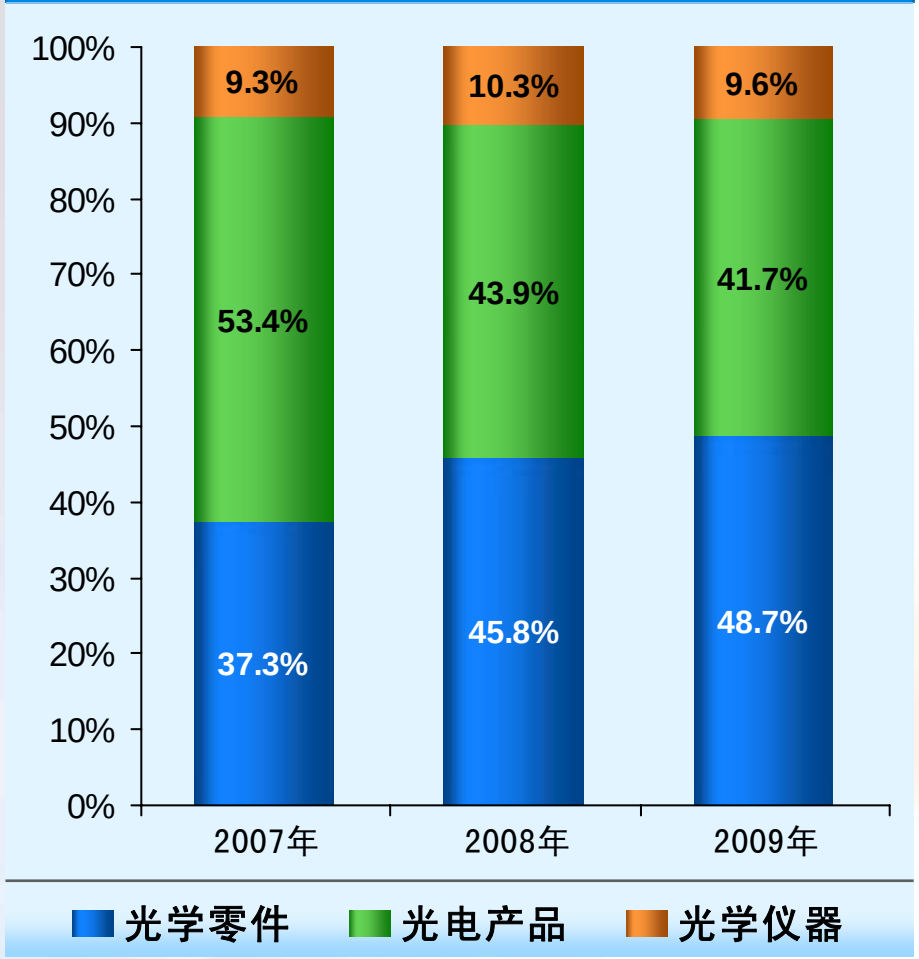

(人民币百万元)	截至 12 月 31 日止年度 2007年	2008年	2009年
光学零件	515.2	580.0	**637.3**
光电产品	738.2	557.1	**545.7**
光学仪器	128.5	130.0	**126.6**
总营业额	1,381.9	1,267.1	**1,309.6**

丰富的产品应用

收入来源多元化

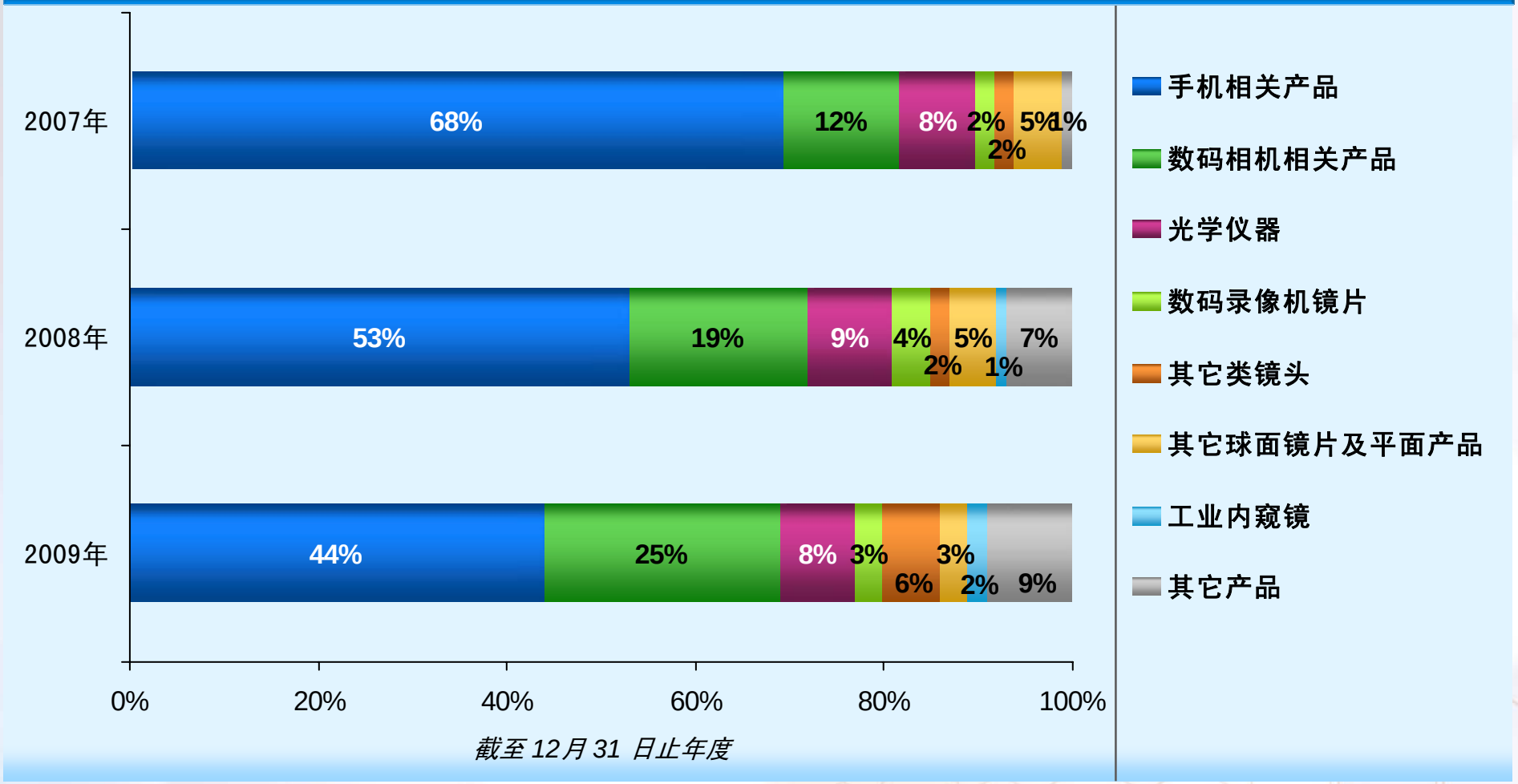

截至 12 月 31 日止年度

毛利率概览

各事业的毛利率

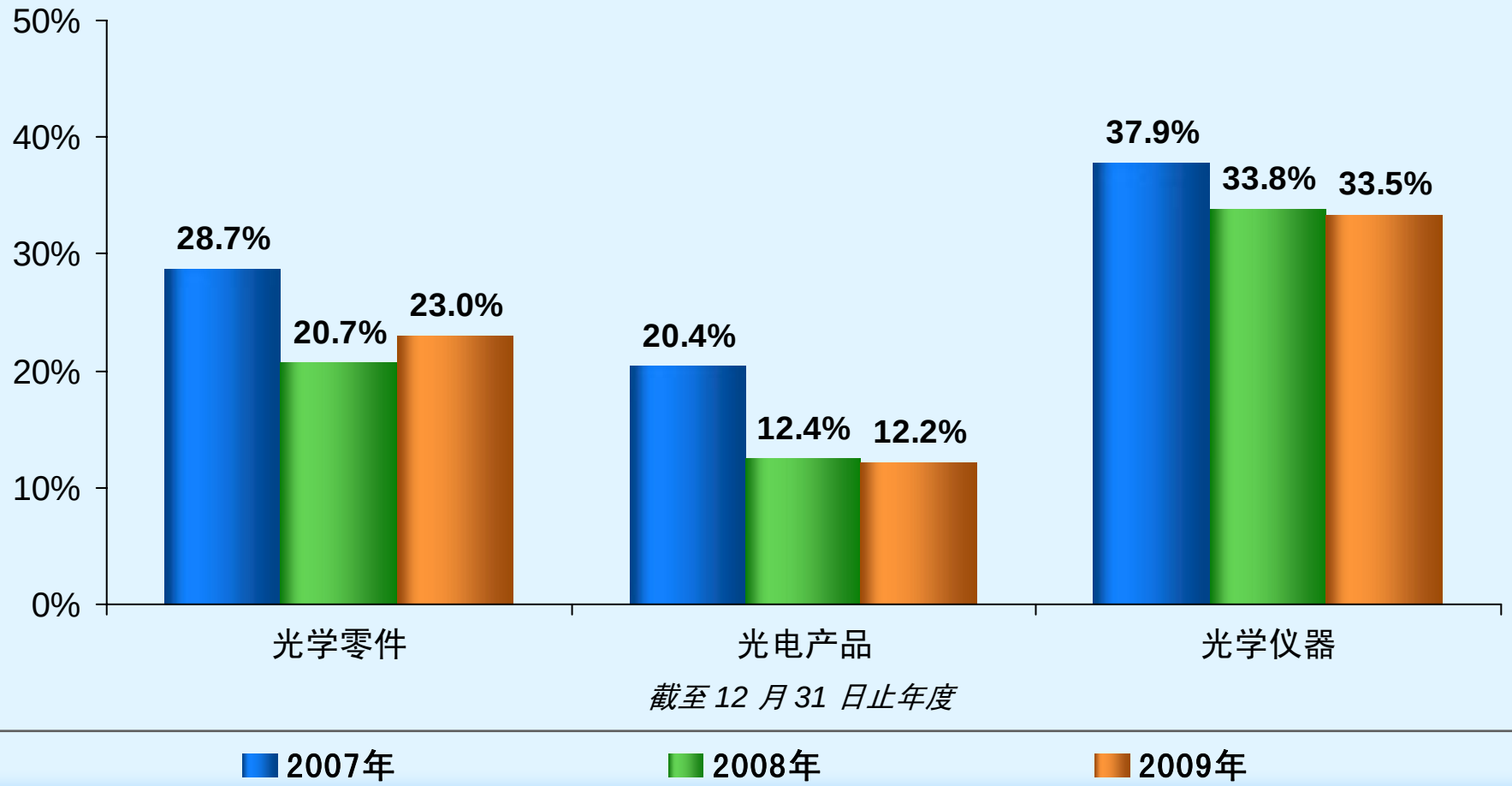

毛利率概览

整体毛利率及净利率

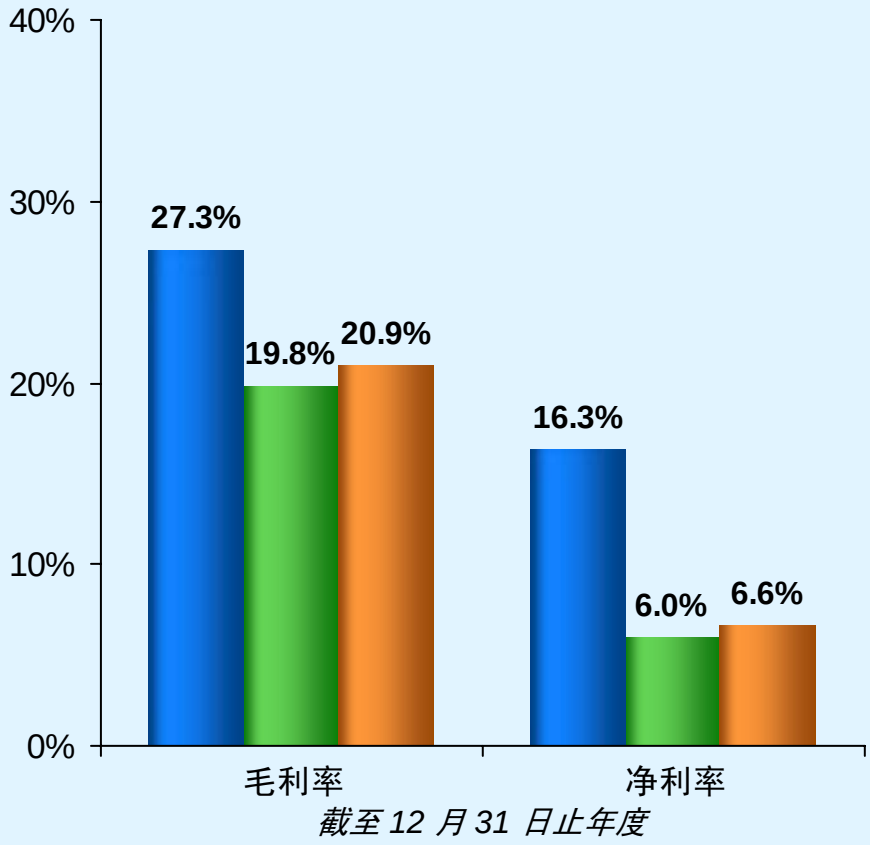

毛利率上升主要原因

- 产品结构改善
- 精益生产的推进带来正面效益

净利率上升主要原因

- 毛利上升
- 行政费用下降

营运开支分析

	截至 12 月 31 日止年度					
	2007年		2008年		2009年	
	（人民币百万元）	(收入百分比)	(人民币百万元)	(收入百分比)	(人民币百万元)	(收入百分比)
收入	1,381.9	100.0%	1,267.1	100.0%	**1,309.6**	**100.0%**
总营运开支	182.5	13.3%	195.1	15.3%	**201.6**	**15.4%**
销售及分销费用	32.9	2.4%	31.0	2.4%	**31.9**	**2.4%**
研发费用	28.5	2.1%	56.1	4.4%	**75.9**	**5.8%**
行政费用	121.1	8.8%	108.0	8.5%	**93.8**	**7.2%**

营运资金管理

交易应收款项周转期

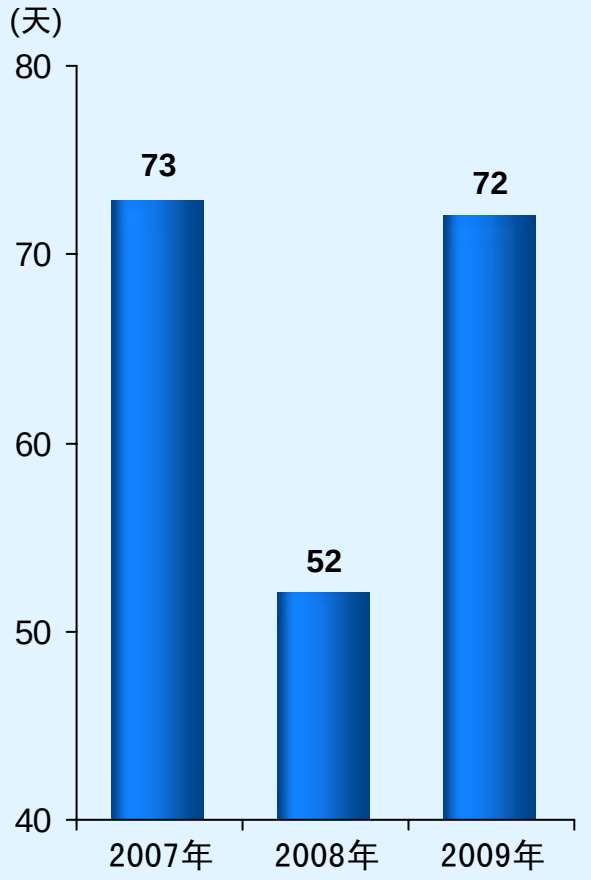

截至 12 月 31 日止年度

交易应付款项周转期

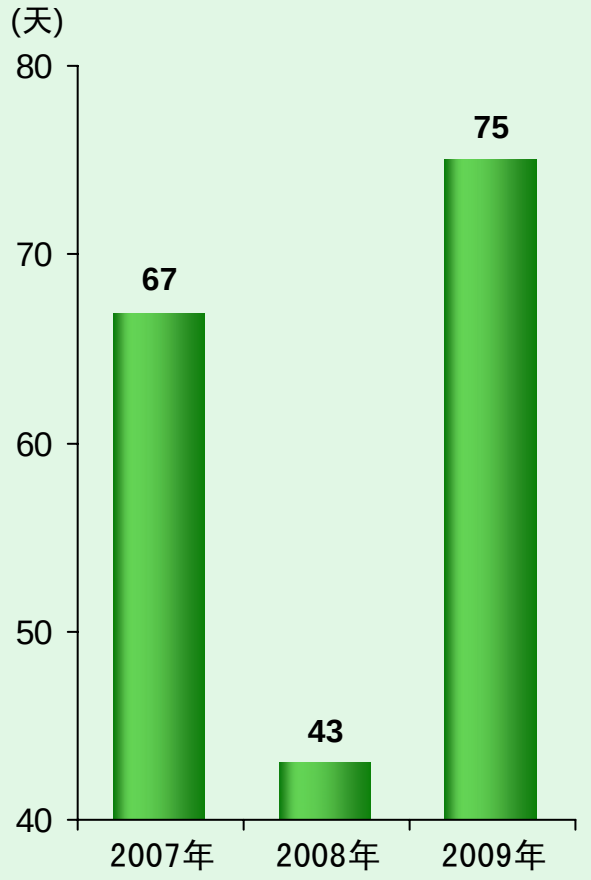

截至 12 月 31 日止年度

存货周转期

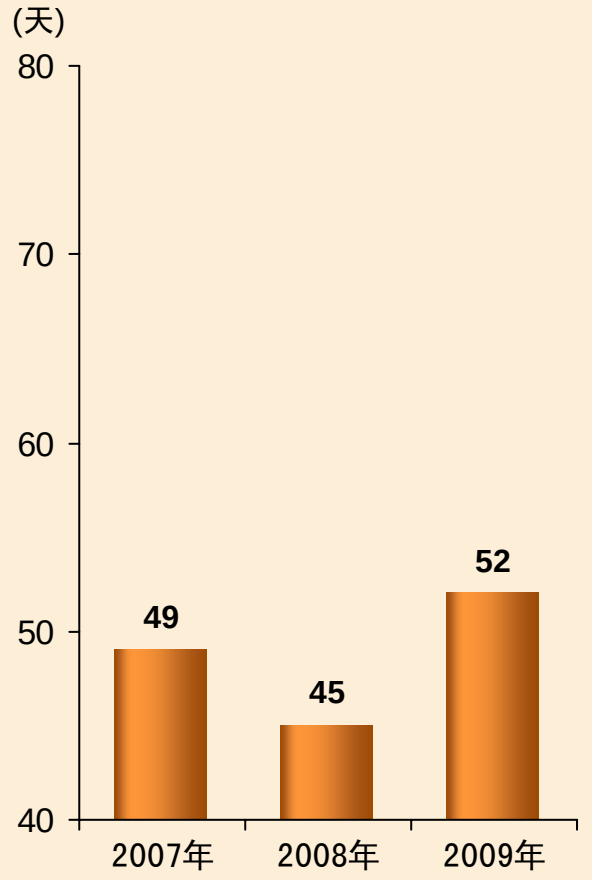

截至 12 月 31 日止年度

稳健的财务状况

	截至 12 月 31 日止年度		
	2007年	2008年	2009年
流动比率 *(倍)*	4.1	4.9	**3.8**
营运现金流 *(人民币百万元)*	160.1	202.7	**130.6**
银行结余和现金 *(人民币百万元)*	543.7	387.5	**740.3**
负债比率 *(%)*	不适用	2.2	**3.1**
股本回报率 *(%)*	17.4	5.6	**6.0**
资本开支 *(人民币百万元)*	160.3	150.2	**75.7**

Sunny Optical Technology (Group) Company Limited
舜宇光學科技(集團)有限公司

营运回顾

市场回顾

全球经济企稳回升

手机市场

- 手机出货量小幅增长，照相模组渗透率进一步提升
- 智能手机增长势头良好、国内3G启动

数码相机市场

- 数码相机需求轻微上升，单反数码相机增长维持强劲
- 日本厂商资源配置策略转向中国，国内光学零部件供应商受惠

光学仪器市场

- 国内政府对医疗、教育的进一步投入，刺激光学仪器产品需求增加

业 务 回 顾

紧抓经济企稳回升势头，下半年业绩明显回升

- 与重要客户开拓新的合作领域，同时成功开拓多家新客户
- 对原有产品进行升级研发，并成功开发新产品
- 产品结构继续优化，为毛利率改善打下基础
- 推行精益生产，提高生产效率
- 于天津成立第四个生产基地，紧抓环渤海湾地区之发展机遇

开拓新业务

新增22家「名主角」客户

集团前五大客户

成为著名生产商的主要供应商

与重要客户开拓新的合作领域

三星　松下

邦泽　奥林巴斯

天宇朗通

奥林巴斯
镜片
第一供应商
2009

尼康
单反镜片
第一供应商
2009

尼康

联想

奥林巴斯

松下

发 挥 技 术 优 势

利用技术优势对原有产品进行升级并成功开发多款新产品，满足客户不同需求

1. 量产200万至300万像素的自动对焦手机镜头
2. 开发并量产太阳能发电用玻璃非球面膜系及棱镜
3. 开始开发3X Zoom 800万像素手机照像镜头
4. 1,200万像素自动对焦手机照相镜头开发完毕
5. 多款车载红外镜头开发完毕

光学零件

光学仪器

1. 毒品侦测仪，飞行时间质谱仪等多款高端仪器完成开发
2. 易制毒化学品检测仪被评为“2008年度科学仪器优秀新产品”

光电产品

1. 200万至500万像素自动对焦手机照相模组量产，800万像素手机照相模组开发完毕
2. EDOF手机照相模组开发完毕
3. Reflow手机照相模组研制成功
4. COB高像素照相模组大批量生产

生 产 基 地

- 投资3,000万人民币於天津成立第四个生产基地
- 集团附属公司 – 韩国力量光学的办公及生产大楼正式落成启用

韩国力量光学
办公及生产大楼

天津生产基地

产能及产能利用率

	产能			产能利用率		
	2007年	2008年	2009年	2007年	2008年	2009年
镜片 *(百万件)*	168.0	180.0	**185.0**	57.1%	70.4%	**85.0%**
镜头 *(百万件)*	144.0	144.0	**151.0**	66.0%	47.8%	**64.9%**
光电产品 *(百万件)*	72.0	72.0	**72.0**	50.7%	45.7%	**43.1%**
光学仪器 *(千套)*	199.2	199.2	**199.2**	70.8%	62.7%	**61.8%**

奖项及殊荣

2008年度
东莞三星电机有限公司
「优秀供应商」

上海乐金广电电子有限公司
「2008年度优秀供应商」
感谢奖

华为
「2009年度第一季
优秀供应商」

宁波市
进出口诚信企业

宁波出入境
检验检疫局
「诚信百佳企业」

宁波百强企业

宁波制造业
百强企业

新中国成立60周年
宁波最具成就企业

Sunny Optical Technology (Group) Company Limited
舜宇光學科技(集團)有限公司

展望及发展策略

市场概况

手机市场

- 国内低端手机市场竞争激烈
- 内地3G市场的开放进一步刺激3G手机的需求
- 多功能的智能手机进一步普及

数码相机市场

- 单反数码相机增长势头强劲
- 半专业数码相机愈趋普及

光学仪器市场

- 传统工业市场领域增长放缓
- 高端光学仪器市场持续扩张
- 中国对教育、医疗、环保等公共领域投入持续加大，促进对光学仪器的需求

其他相关市场

- 安防监控系统市场快速发展
- 车载镜头市场快速发展
- 红外科技被广泛利用

需求稳定增长
—手机市场

全球手机出货量（2006年 – 2010年）

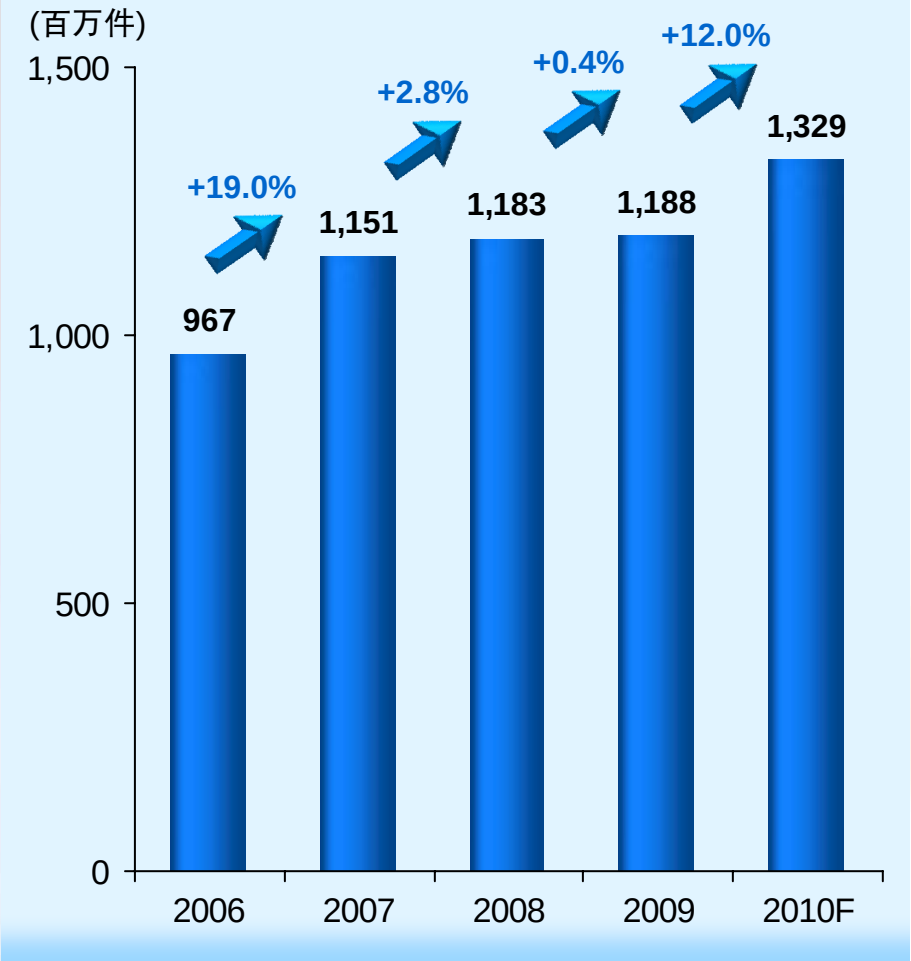

资料来源：iSuppli

国内3G手机出货量（2009 – 2014F)

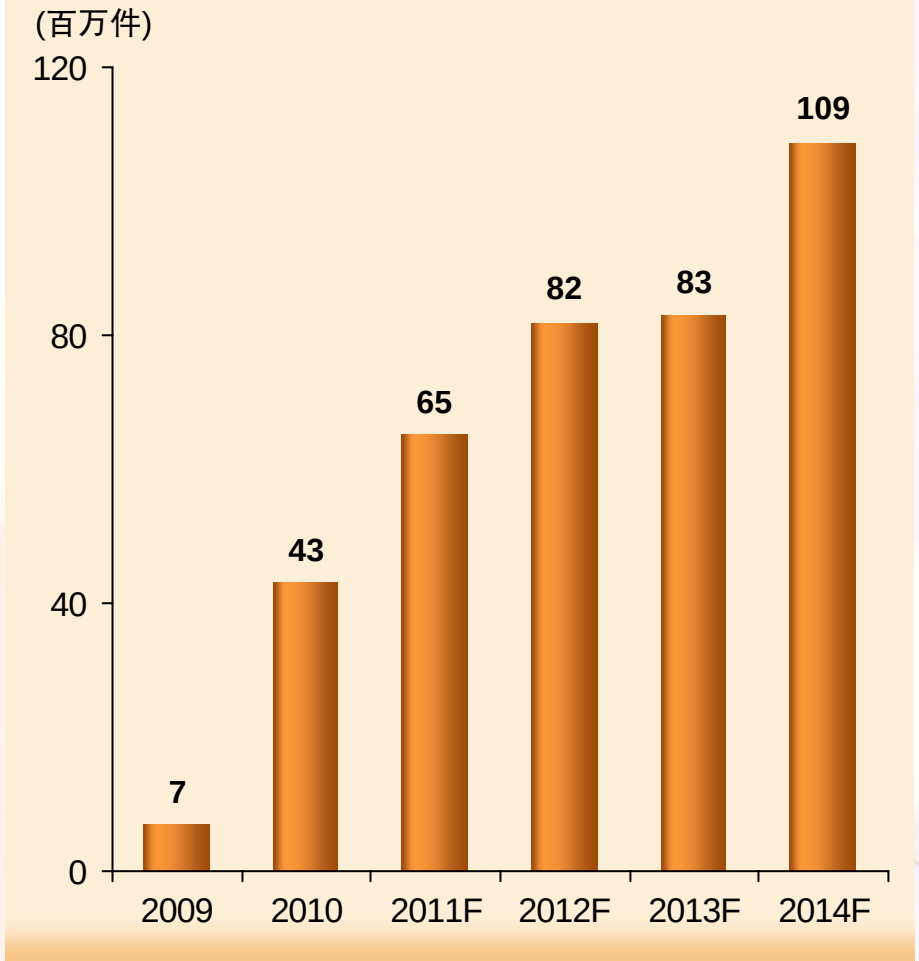

资料来源：iSuppli

需求稳定增长
—数码相机市场

全球数码相机及单反相机出货量及增长率（2006 – 2012F)

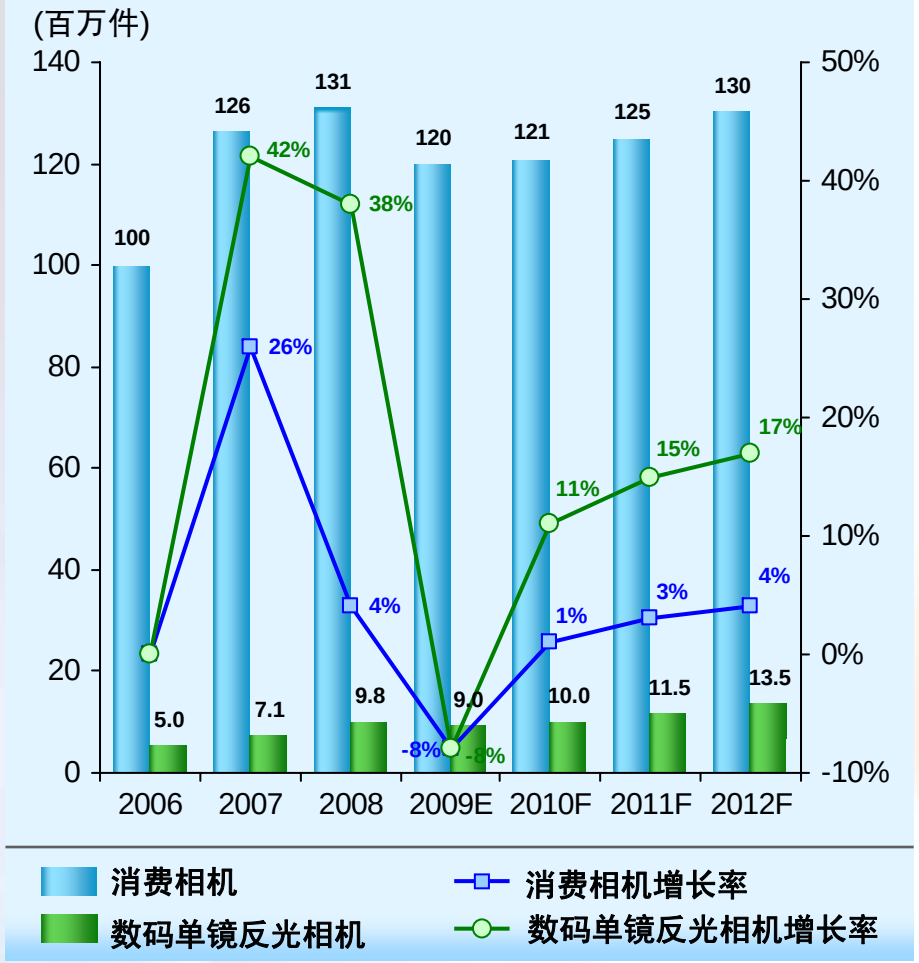

资料来源：MIC

全球数码相机镜头模组出货量（2007 – 2013F)

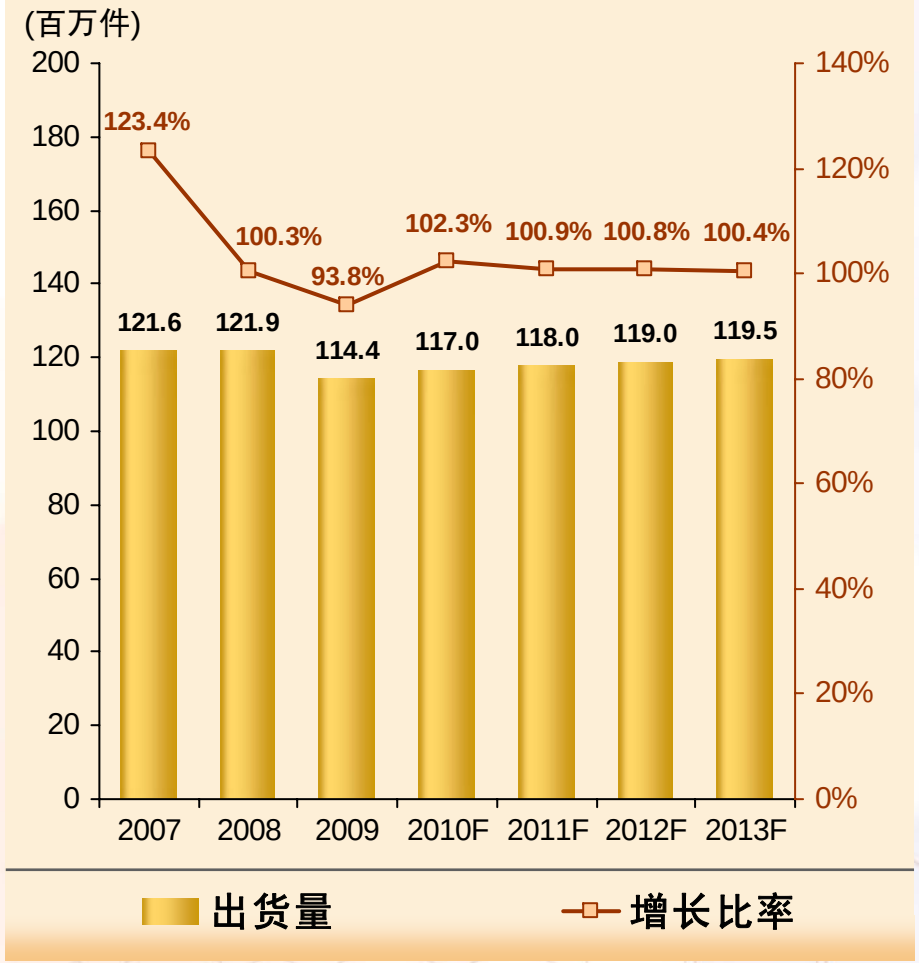

资料来源：Techno Systems Research Co., Ltd.

需求稳定增长
—车载镜头及安防监控市场

全球车载成像模组市场预测

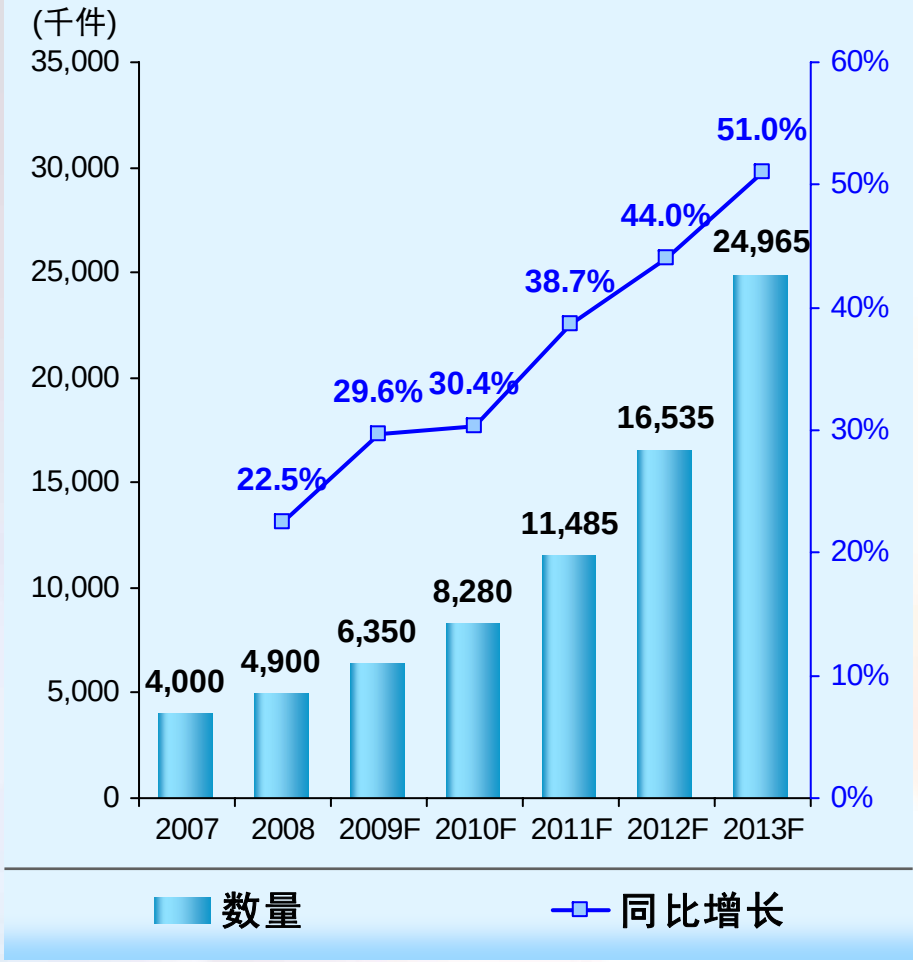

资料来源：Techno Systems Research

国内安防监控系统市场预测

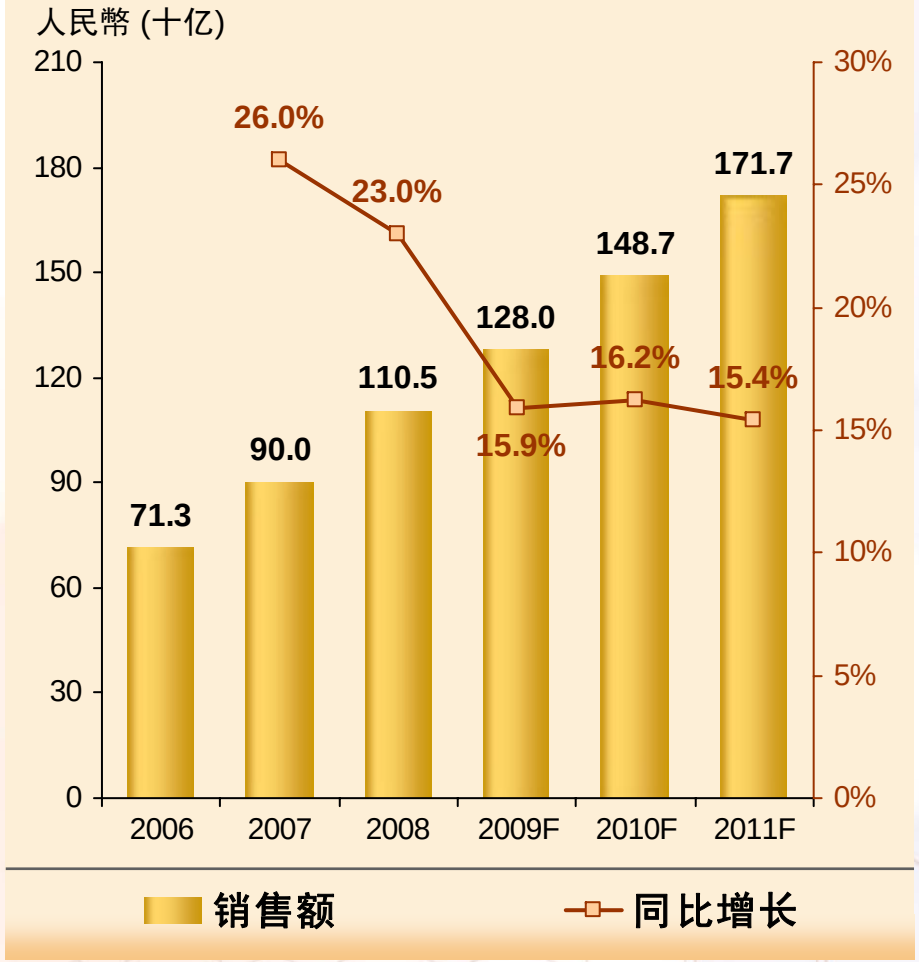

资料来源：CCID Consulting

需求稳定增长
—红外仪器市场

全球红外热像仪市场预测

资料来源：Maxtech International, Inc.

全球红外单点成像测温仪市场预测

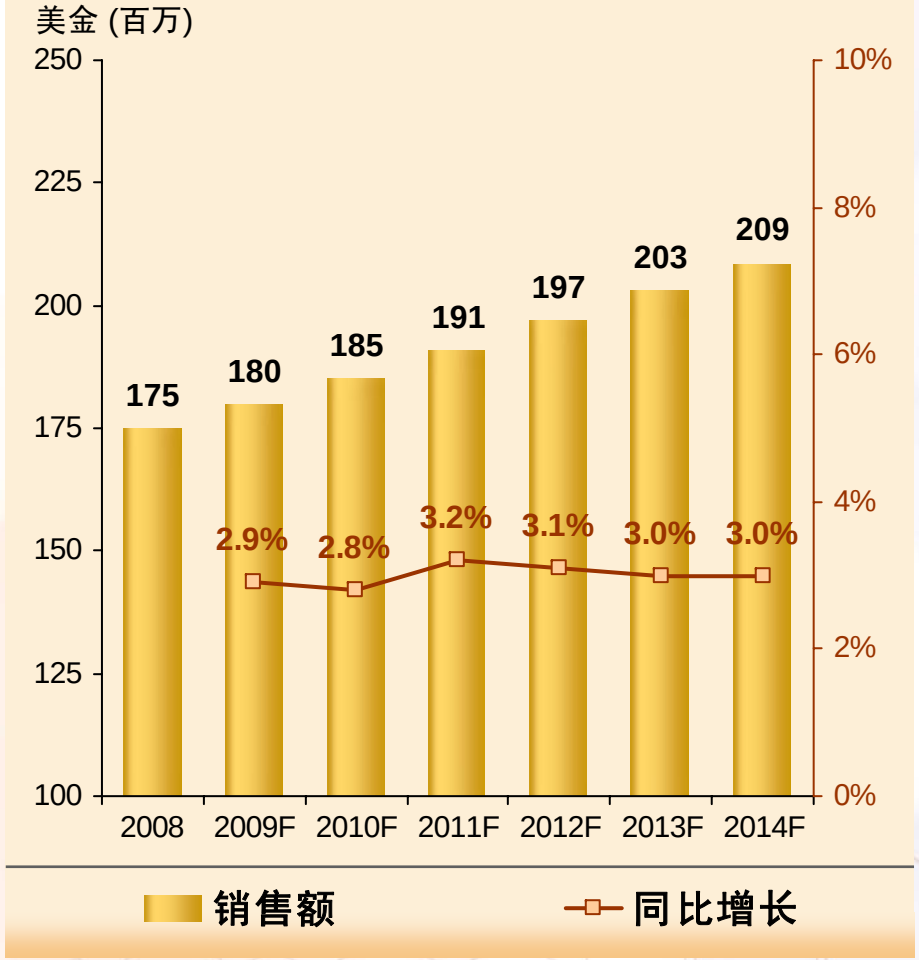

资料来源：Maxtech International, Inc.

未来发展策略

多方位
开拓市场
2010年发展方针：
开源节流、
加快转型、
外抢订单、
内抓精细
提升内部
管理水平
持续加强
产品及
技术研发

发展策略

积极开发海外市场

- 力争为国际知名手机制造商供应更多产品
- 优化海外销售渠道，与海外公司加强合作

弹性应对市场变化

- 以单反数码相机镜片作为球面产品线主力产品
- 实现玻璃非球面量产化

多方位开拓市场

- 加强与国内品牌手机制造商合作
- 重点推广高像素手机照相模组及镜头

抓紧3G所带来的机遇

- 加快安防监控系统产品的市场化推进
- 加大车载镜头、红外产品及中高端光学仪器的投入力度

持续发展多种光学产品

发展策略

持续加强产品及技术研发

大力发展
新兴光学
应用产品

加强原有产品
的升级及
技术研发

以更优的
成本为客户
提升
产品价值

发展策略

提升内部管理水平

进一步推进
精益生产
全面推行
制造执行系统

结合工艺
改良及自动化
推进化解
成本压力

努力打造
团结精进、
能力突出的
管理团队

进一步体现
「以人为本、
共同创造」
之理念
开发员工潜能

Sunny Optical Technology (Group) Company Limited
舜宇光學科技(集團)有限公司

问 答 时 间

IR Contact:
Sunny Optical Technology (Group) Company Limited

Email: idahu@sunnyoptical.com /
jasmine@sunnyoptical.com /
ir@sunnyoptical.com

Tel: +86 574 6253 0875 / +852 3568 7038

Media Relations Contact:
Porda International (Finance) PR Group

Email: sunnyoptical@pordafinance.com.hk /
Tel: +852 3150 6788