

香港交易及結算所有限公司及香港聯合交易所有限公司對本公告的內容概不負責，對其準確性或完整性亦不發表任何聲明，並明確表示，概不對因本公告全部或任何部份內容而產生或因倚賴該等內容而引致之任何損失承擔任何責任。

康師傅控股

TINGYI (CAYMAN ISLANDS) HOLDING CORP.

康師傅控股有限公司*

(於開曼群島註冊成立之有限公司)

(股份編號：0322)

2020 年上半年業績演示材料

康師傅控股有限公司及其附屬公司截至 2020 年 6 月 30 日止之中期業績演示材料可參閱以下附件。

承董事會命
康師傅控股有限公司
公司秘書
葉沛森

香港，2020 年 8 月 24 日

於本公告日期，本公司之執行董事為魏宏名先生、井田純一郎先生、魏宏丞先生、筱原幸治先生、高橋勇幸先生及曾倩女士；本公司之獨立非執行董事為徐信群先生、李長福先生及深田宏先生。

網址：<http://www.masterkong.com.cn>
<http://www.irasia.com/listco/hk/tingyi>

*僅供識別

康師傅控股有限公司

2020年中期業績

2020年8月24日



欢乐饮食 美好生活
Life + Delicacy

免責聲明

本演示材料所載資料之用途為僅供閣下個人參考，該等資料如有變更，恕不另行通知。對於本演示材料所載資料的公平性、準確性、完整性或正確性，我們均無作出任何明示或隱含的聲明或保證，閣下亦不應對此加以依賴。我們無意提供，而閣下亦不應依賴本演示材料為本公司之財務或經營狀況或前景的完整或全面分析。對於使用本演示材料所載資料或其內容或基於本演示材料所載資料而引致的任何損失或損害，本公司或其任何聯繫人士、顧問或代表概不承擔任何疏忽或其他責任。

本演示材料包含前瞻性陳述，該等陳述反映本公司對未來發展及財務狀況的現有看法。由於該等陳述涉及風險及不明確性，閣下不應過分依賴該等前瞻性陳述，而我們無法保證實際業績與該等前瞻性陳述相符。本公司亦不會有義務就新資訊、未來發展或其他原因而公開更新或對於任何前瞻性陳述作出修改。

本演示材料不構成購買或認購證券或其他金融工具的要約或邀請或投資意見的提供，而且其中任何部分均不得作為與該等證券或金融工具相關的任何合同、承諾或投資決定的基礎或加以依賴，且本演示材料亦不構成對本公司證券或金融工具的推薦意見。

財務分析

2020 穩步向前

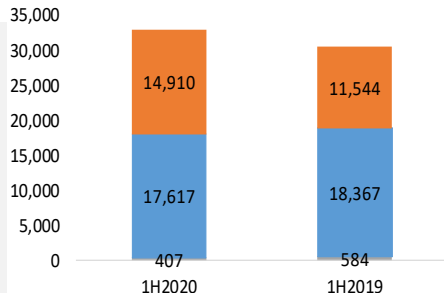
人民幣百萬	1H2020	1H2019	YOY
營業額	32,934	30,495	8.00%
毛利	11,010	9,736	13.08%
毛利率	33.43%	31.93%	1.50ppt
EBITDA 扣除利息、稅項、 折舊及攤銷前盈利	5,167	4,154	24.37%
集團淨利潤	2,653	1,802	47.26%
本公司股東應佔溢利	2,380	1,503	58.37%
本公司股東應佔溢利率	7.23%	4.93%	2.30ppt
每股溢利 (分)	42.33	26.74	15.59分

產品別銷售額

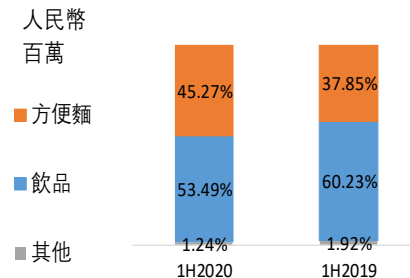
2020 穩步向前

康師傅控股經營成果 銷售額

營業額變動
1H2020 Vs. 1H2019



營業額佔比
1H2020 Vs. 1H2019



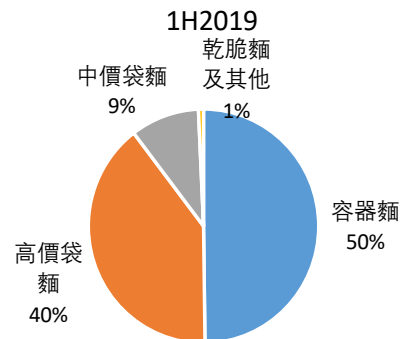
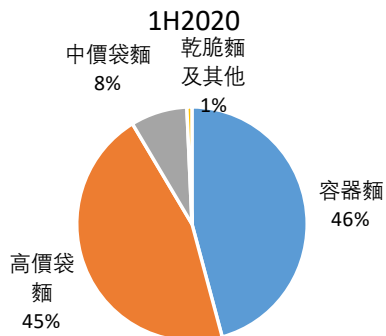
營業額變動			
人民幣百萬	1H2020	1H2019	YOY
方便麵	14,910	11,544	29.16%
飲品	17,617	18,367	-4.09%
其他	407	584	-30.22%
合計	32,934	30,495	8.00%

營業額佔比		
1H2020	1H2019	YOY
45.27%	37.85%	7.42ppt
53.49%	60.23%	-6.74ppt
1.24%	1.92%	-0.68ppt
100%	100%	

方便麵產品別銷售額比較

2020 穩步向前

康師傅控股經營成果 產品別銷售額



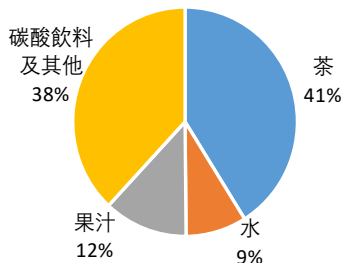
人民幣百萬	1H2020	1H2019	YOY
容器麵	6,824	5,749	18.71%
高價袋麵	6,797	4,598	47.84%
中價袋麵	1,183	1,115	6.16%
乾脆麵及其他	106	82	27.35%
合計	14,910	11,544	29.16%

飲品產品別銷售額比較

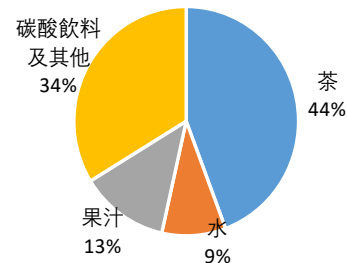
2020 穩步向前

康師傅控股經營成果 產品別銷售額

1H2020



1H2019

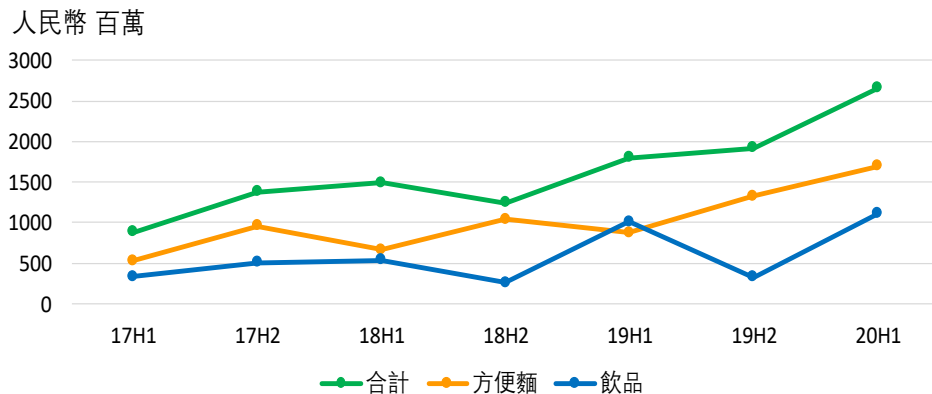


人民幣百萬	1H2020	1H2019	YOY
茶	7,241	8,137	-11.01%
水	1,542	1,689	-8.71%
果汁	2,129	2,344	-9.20%
碳酸飲料及其他	6,705	6,197	8.20%
合計	17,617	18,367	-4.09%

淨利潤

2020 穩步向前

康師傅控股經營成果 淨利潤

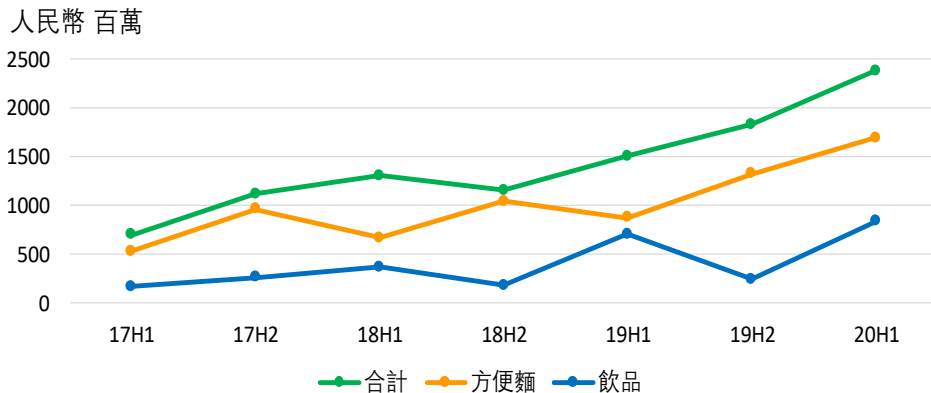


人民幣百萬	1H2020	1H2019	YOY
方便麵	1,694	875	93.67%
飲品	1,111	1,011	9.92%
其他	-152	-84	-81.26%
合計	2,653	1,802	47.26%

本公司股東應占溢利

2020 穩步向前

康師傅控股經營成果 本公司股東應占溢利

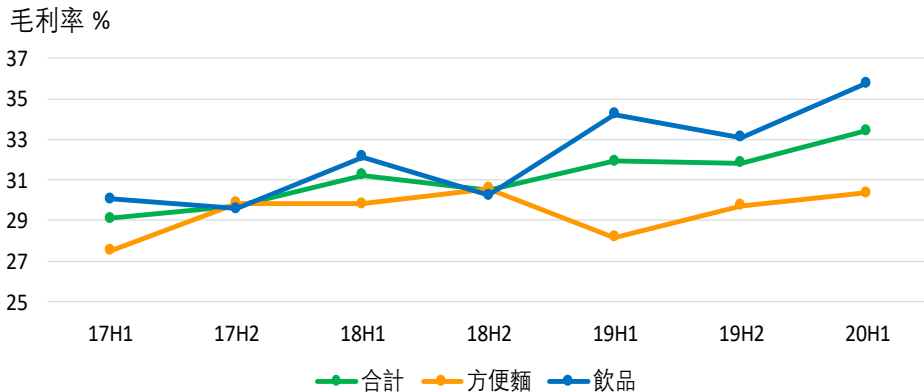


人民幣百萬	1H2020	1H2019	YOY
方便麵	1,694	875	93.54%
飲品	838	706	18.73%
其他	-152	-78	-94.06%
合計	2,380	1,503	58.37%

產品別毛利率

2020 穩步向前

康師傅控股經營成果 產品別毛利率

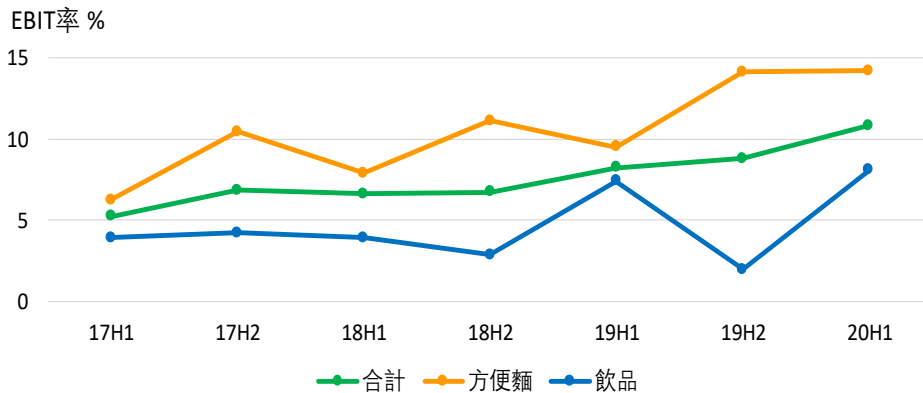


%	1H2020	1H2019	YOY
方便麵	30.35	28.16	2.19ppt
飲品	35.78	34.24	1.54ppt
其他	44.53	33.66	10.87ppt
合計	33.43	31.93	1.50ppt

EBIT率

2020 穩步向前

康師傅控股經營成果 EBIT率



%	1H2020	1H2019	YOY
方便麵	14.20	9.51	4.69ppt
飲品	8.11	7.40	0.71ppt
其他	6.37	9.28	-2.91ppt
合計	10.85	8.24	2.61ppt

ROA與ROE同比上升，主因利潤增長

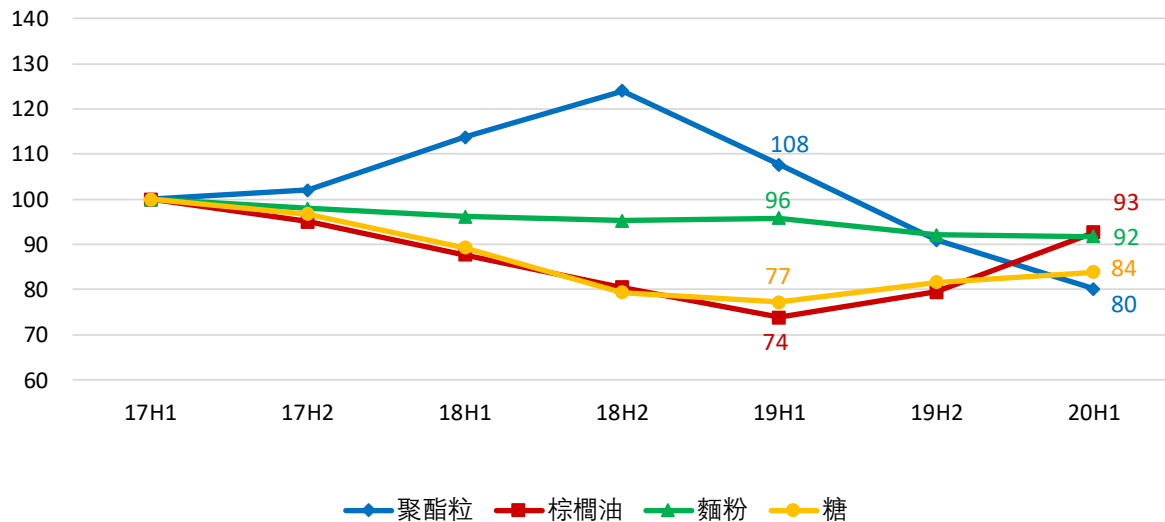
2020 穩步向前

康師傅控股經營成果 財務分析

人民幣百萬	1H2020	1H2019	YOY
ROA 總資產報酬率 (年化)	11.74%	9.25%	2.49ppt
ROE 本公司股東報酬率 (年化)	25.02%	15.67%	9.35ppt
流動比例	0.86	0.86	0.00
負債與資本比率	-45.62%	-33.08%	-12.54ppt
應收賬款周轉天數	9.48	11.30	-1.82天
產成品周轉天數	17.90	14.23	3.67天

主要原料價格走勢

1H/17=100



遍佈全國的銷售網絡

	截至 30/6/2020	截至 31/12/2019
* 營業所	367	371
倉庫	203	182
經銷商	41,648	36,186
直營零售商	188,446	185,789

*營業所: 以據點位於地級市的中級營業單位為統計依據

生產綫數量

方便麵	163	165
飲品	408	425
其他	13	14