財務及營運摘要

截至十二月三十一日止年度

	單位	**二零零二年**	二零零一年 重列
財務摘要			
營業額	港幣百萬元	**6,843.4**	6,861.8
除稅前正常業務盈利	港幣百萬元	**1,142.2**	1,809.7
股東應佔盈利	港幣百萬元	**939.6**	1,539.4
每股盈利	港幣	**2.33**	3.81
每股股息	港幣	**2.03**	1.86
股東權益	港幣百萬元	**4,560.9**	4,179.7
總資產	港幣百萬元	**9,163.1**	8,752.0
淨借款	港幣百萬元	**689.5**	225.8
淨利息支出	港幣百萬元	**13.1**	23.8
業務現金流入淨額	港幣百萬元	**1,873.2**	2,194.7
財務分析			
盈利率 (已扣除視作出售一間附屬公司部分權益的盈利)		**13.7%**	17.3%
股東權益回報率		**20.6%**	36.8%
淨資產負債比率 (借貸淨額與股東權益之比例)		**0.15**	0.05
利息盈利率 (除稅前正常業務盈利與淨利息支出之比例)		**87.2**	75.9
盈利股息比率 (股東應佔盈利與年內已付及擬派發股息總額之比例)		**1.1**	2.1
專營公共巴士業務			
每日平均載客人次	百萬人次	**3.16**	3.10
年終已獲發牌之巴士數目		**4,586**	4,544
年終僱員數目		**13,649**	13,689
平均每部已獲發牌巴士所需之僱員數目		**2.98**	3.01
非專營運輸業務			
年終已獲發牌之巴士數目		**223**	210
年終雙體船數目		**6**	–
年終僱員數目		**503**	385

股東應佔盈利

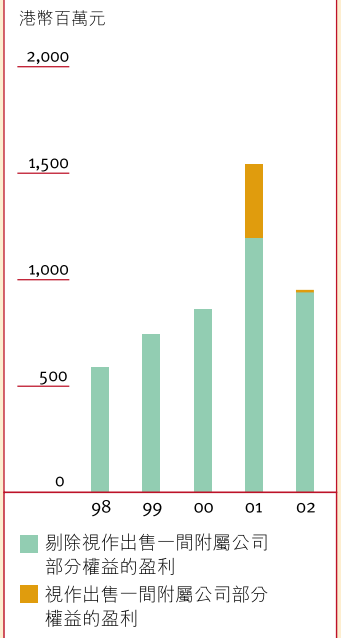

二零零二年股東應佔盈利為港幣九億三千九百六十萬元

集團每股盈利

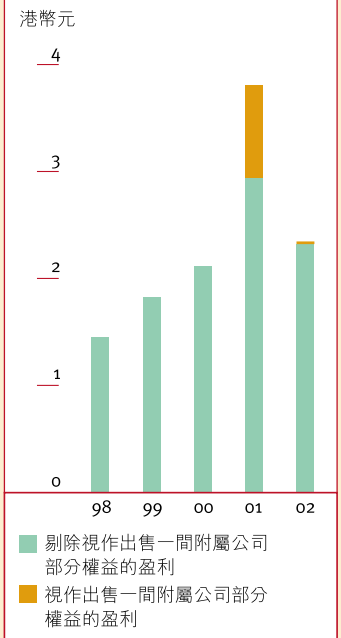

二零零二年集團每股盈利為港幣二元三角三仙

全年載客人次
(專營公共巴士服務)

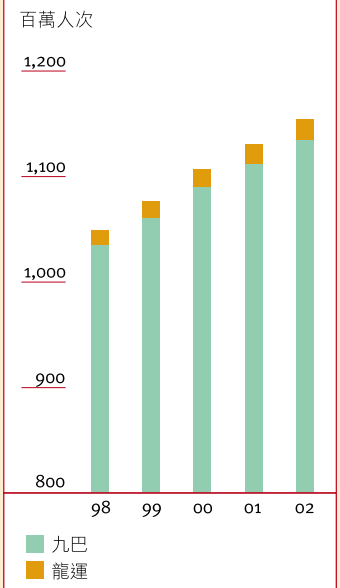

二零零二年的載客量達十一億五千萬人次，較二零零一年的十一億三千萬人次增長百分之二點二

於年底時本公司之股價及恒生指數

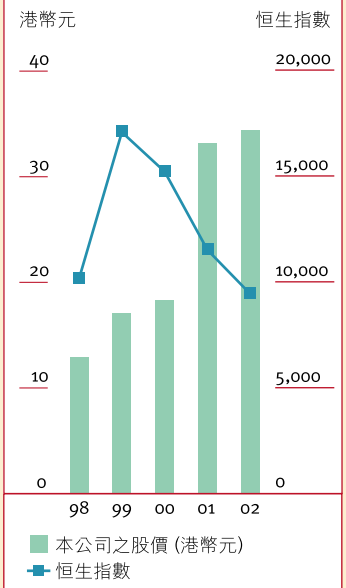

二零零二年十二月三十一日本公司股票之收市價為港幣三十四元四角，較二零零一年底上升百分之三點六