財務及營運摘要

截至12月31日止年度

	單位	2003年	2002年
財務摘要			
營業額	港幣百萬元	**6,540.2**	6,843.4
除稅前正常業務盈利	港幣百萬元	**857.2**	1,142.2
股東應佔盈利	港幣百萬元	**597.0**	939.6
每股盈利	港幣	**1.48**	2.33
每股股息	港幣	**2.03**	2.03
股東權益	港幣百萬元	**4,338.6**	4,560.9
總資產	港幣百萬元	**9,460.1**	9,163.1
淨借款	港幣百萬元	**973.3**	689.5
淨利息支出	港幣百萬元	**13.7**	13.1
業務現金流入淨額	港幣百萬元	**1,628.9**	1,873.2
財務分析			
盈利率		**9.1%**	13.7%
股東權益回報率		**13.8%**	20.6%
淨資產負債比率 （借貸淨額與股東權益之比例）		**0.22**	0.15
利息盈利率 （除稅前正常業務盈利與淨利息支出之比例）		**62.8**	87.2
盈利股息比率 （股東應佔盈利與年內已付及擬派發股息總額之比例）		**0.73**	1.15
專營公共巴士業務			
每日平均載客人次	百萬人次	**2.96**	3.16
年終已獲發牌之巴士數目		**4,440**	4,586
年終僱員數目		**12,968**	13,649
平均每部已獲發牌巴士所需之僱員數目		**2.92**	2.98
非專營運輸業務			
年終已獲發牌之巴士數目		**250**	223
年終雙體船數目		**7**	6
年終僱員數目		**536**	503

股東應佔盈利

港幣百萬元

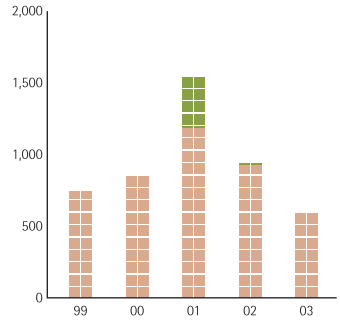

剔除視作出售一間附屬公司部分權益的盈利

視作出售一間附屬公司部分權益的盈利

2003年股東應佔盈利為港幣5.97億元

集團每股盈利

港幣元

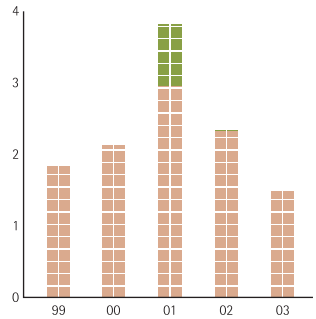

剔除視作出售一間附屬公司部分權益的盈利

視作出售一間附屬公司部分權益的盈利

2003年集團每股盈利為港幣1.48元

全年載客人次
(專營公共巴士服務)

百萬人次

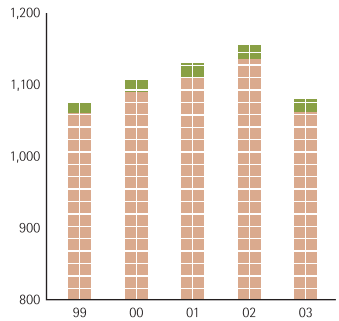

九巴

龍運

2003年的載客量達10.8億人次，較2002年的11.5億人次下跌6.5%

於年底時本公司之股價及恒生指數

港幣元　　恒生指數

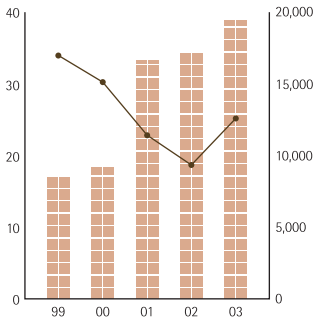

本公司之股價(港幣元)

恒生指數

2003年12月31日本公司股票之收市價為港幣38.8元，較2002年底上升12.8%