財務及營運摘要

截至2009年12月31日止年度

	單位	2009年	2008年	增加/(減少) %
財務摘要				
營業額：	港幣百萬元	**6,842.2**	7,353.1	(7%)
– 車費收入	港幣百萬元	**6,441.8**	6,537.6	(1%)
– 物業銷售收入	港幣百萬元	**156.2**	619.0	(75%)
– 媒體銷售收入	港幣百萬元	**236.5**	196.5	20%
– 投資物業租金總收入	港幣百萬元	**7.7**	–	不適用
除稅前盈利	港幣百萬元	**799.8**	693.7	15%
本公司股權持有人應佔盈利	港幣百萬元	**673.5**	658.7	2%
每股盈利	港幣元	**1.67**	1.63	2%
普通股息(每股)	港幣元	**1.35**	1.35	–
特別股息(每股)	港幣元	**1.00**	–	不適用
歸屬本公司股權持有人總權益	港幣百萬元	**6,788.9**	6,660.8	2%
總資產	港幣百萬元	**9,972.1**	10,287.0	(3%)
淨現金	港幣百萬元	**2,681.3**	1,719.0	56%
淨利息收入	港幣百萬元	**25.1**	88.6	(72%)
來自經營業務的現金	港幣百萬元	**2,062.8**	2,335.9	(12%)
財務分析				
盈利率		**9.8%**	9.0%	9%
盈利率(不包括物業銷售收益)		**7.3%**	4.3%	70%
歸屬本公司股權持有人權益回報率		**9.9%**	9.9%	–
資本負債比率 (借貸淨額與歸屬本公司股權持有人總權益之比率)	倍	**淨現金**	淨現金	不適用
盈利股息比率 (本公司股權持有人應佔盈利與年內已付及擬派發股息總額之比率)	倍	**0.71**	1.21	(41%)
年終每股股價	港幣元	**22.0**	19.3	14%
年終市值	港幣百萬元	**8,880.1**	7,790.2	14%
營運摘要				
香港				
專營公共巴士業務：				
每日平均載客人次	百萬人次	**2.72**	2.77	(2%)
年終已獲發牌之巴士數目		**4,047**	4,090	(1%)
年終僱員數目		**12,327**	12,398	(1%)
年終平均每部已獲發牌巴士所需之僱員數目		**3.05**	3.03	1%
非專營運輸業務：				
年終已獲發牌之巴士數目		**392**	408	(4%)
年終僱員數目		**635**	838	(24%)
中國內地				
國內運輸業務：				
年終已獲發牌之巴士數目		**4,501**	3,816	18%
年終可供租賃之計程車及汽車數目		**4,796**	4,802	–

本公司股權持有人應佔盈利

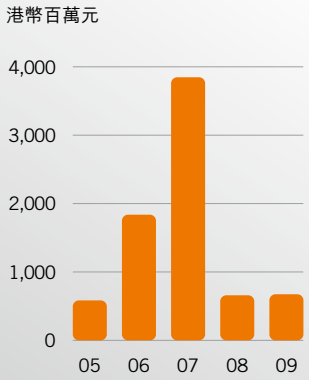

2009年本公司股權持有人應佔盈利為港幣6.735億元

每股盈利

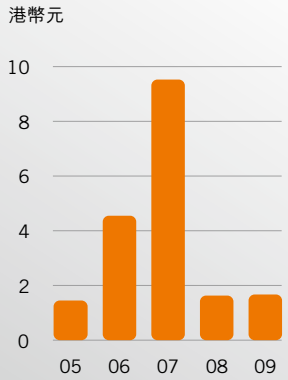

2009年每股盈利為港幣1.67元

全年載客人次

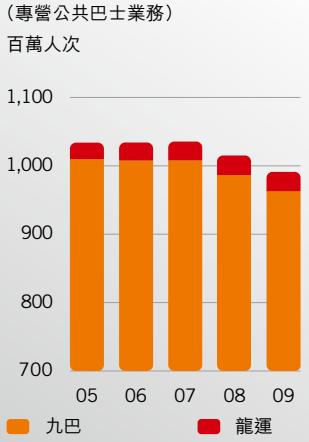

2009年的載客量由2008年的10.2億人次下降至9.9億人次

於年終時本公司之股價及恒生指數

2009年年底本公司股票之收市價為每股港幣22.0元，較2008年年底上升14%