	單位	2020年	2019年	增加／（減少）
財務摘要				
收入	港幣百萬元	6,190.9	8,112.2	(24%)
－車費收入	港幣百萬元	5,862.0	7,818.9	(25%)
－媒體銷售收入	港幣百萬元	256.0	226.3	13%
－投資物業租金總收入	港幣百萬元	72.9	67.0	9%
本公司股權持有人應佔盈利（附註）	港幣百萬元	408.6	605.3	(33%)
每股盈利（附註）	港幣元	0.90	1.38	(35%)
普通股息（每股）	港幣元	0.50	1.00	(50%)
歸屬本公司股權持有人總權益	港幣百萬元	13,186.3	10,971.7	20%
總資產	港幣百萬元	19,301.6	16,717.4	15%
借貸淨額	港幣百萬元	788.8	1,250.7	(37%)
淨利息收入	港幣百萬元	49.7	55.2	(10%)
來自經營業務的現金	港幣百萬元	1,187.3	1,378.3	(14%)
主要財務比率				
盈利率（附註）		6.6%	7.5%	(12%)
利息、稅項、折舊及攤銷前盈利率（附註）		20.1%	20.9%	(4%)
歸屬本公司股權持有人權益回報率（附註）		3.1%	5.5%	(44%)
資本負債比率（借貸淨額與歸屬本公司股權持有人總權益之比率）	倍	0.1	0.1	(48%)
總借貸與利息、稅項、折舊及攤銷前盈利比率（附註）		2.5	1.6	56%
流動資金比率		1.1	1.9	(43%)
盈利股息比率（附註）（本公司股權持有人應佔盈利與年內已付及擬派發股息總額之比率）	倍	1.8	1.4	29%
年終每股股價	港幣元	14.98	20.20	(26%)
年終市值	港幣百萬元	6,858.20	9,028.20	(24%)
營運摘要				
香港專營公共巴士業務：				
每日平均載客人次	百萬人次	2.20	2.93	(25%)
年終已獲發牌之巴士數目		4,250	4,360	(3%)
年終僱員數目		12,863	12,907	(0%)
年終平均每部已獲發牌巴士與員工數目之比例		3.03	2.96	2%
香港非專營運輸業務：				
年終已獲發牌之巴士數目		405	405	–
年終僱員數目		448	536	(16%)
中國內地運輸業務：				
年終已獲發牌之巴士數目		5,975	5,987	(0%)
年終可供租賃之計程車及汽車數目		10,118	10,568	(4%)

附註： 不包括非經常性收益港幣14.955億元，此收益來自於出售及重估TM Properties Investment Limited的50%權益，該公司為集團的全資附屬公司，持有位於屯門市地段第80號的物業。

本公司股權持有人應佔盈利

2020年股權持有人應佔盈利為港幣19.041億元

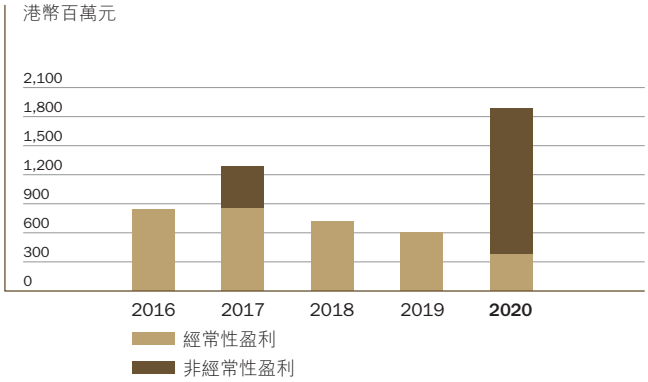

每股盈利

2020年每股盈利為港幣4.21元

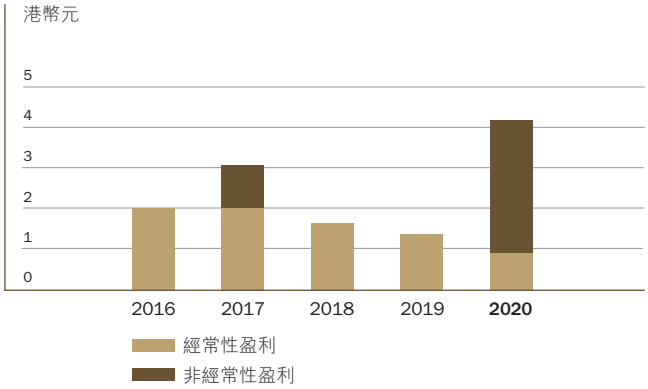

全年載客人次(專營公共巴士業務)

2020年的載客量由2019年的10.687億人次下降至8.057億人次

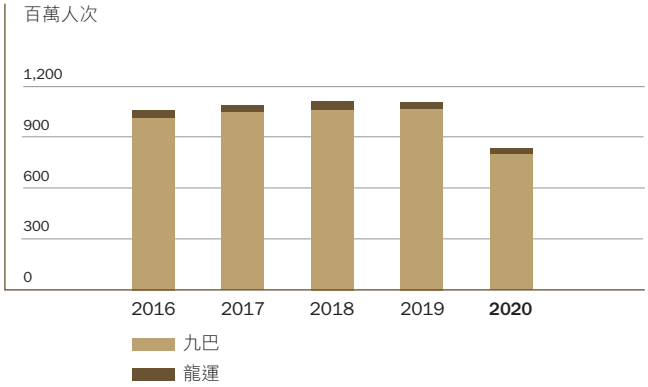

於年終時本公司之股價及恒生指數
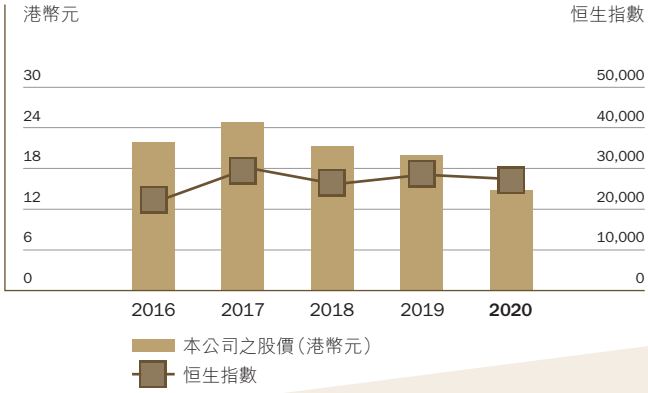
2020年年底本公司股票之收市價為每股港幣14.98元，較2019年年底下降26%