財務及營運摘要

截至2022年12月31日止年度

	單位	2022年	2021年	增加／（減少）
財務摘要				
收入	港幣百萬元	**6,607.2**	7,202.0	(8%)
— 車費收入	港幣百萬元	**6,286.4**	6,821.7	(8%)
— 媒體銷售收入	港幣百萬元	**264.5**	328.6	(20%)
— 投資物業租金總收入	港幣百萬元	**56.3**	51.7	9%
本公司股權持有人應佔盈利	港幣百萬元	**143.6**	245.0	(41%)
每股盈利	港幣元	**0.31**	0.53	(42%)
普通股息（每股）	港幣元	**0.50**	0.50	–
歸屬本公司股權持有人總權益	港幣百萬元	**13,377.9**	13,678.7	(2%)
總資產	港幣百萬元	**21,150.7**	19,946.1	6%
借貸淨額	港幣百萬元	**2,725.0**	1,895.0	44%
淨利息收入	港幣百萬元	**43.3**	46.8	(7%)
來自經營業務的現金	港幣百萬元	**809.1**	1,284.3	(37%)
主要財務比率				
盈利率		**2.2%**	3.4%	(1.2)個百分點
利息、稅項、折舊及攤銷前盈利率		**18.4%**	18.1%	0.3個百分點
歸屬本公司股權持有人權益回報率		**1.1%**	1.8%	(0.7)個百分點
資本負債比率	倍	**20.4%**	13.9%	6.5個百分點
（借貸淨額與歸屬本公司股權持有人總權益之比率）				
流動資金比率		**1.1**	1.0	10%
年終每股股價	港幣元	**11.38**	12.80	(11%)
年終市值	港幣百萬元	**5,404.8**	5,958.0	(9%)
營運摘要				
香港專營公共巴士業務：				
每日平均載客人次	百萬人次	**2.29**	2.52	(9%)
年終已獲發牌之巴士數目		**4,301**	4,269	1%
年終僱員數目		**12,837**	13,069	(2%)
年終平均每部已獲發牌巴士與員工數目之比例		**2.98**	3.06	(3%)
香港非專營運輸業務：				
年終已獲發牌之巴士數目		**411**	412	(0%)
年終僱員數目		**729**	623	17%
中國內地運輸業務：				
年終已獲發牌之巴士數目		**5,684**	5,589	2%
年終可供租賃之計程車及汽車數目		**9,473**	10,444	(9%)

本公司股權持有人應佔盈利

2022年股權持有人應佔盈利為
港幣1.436億元

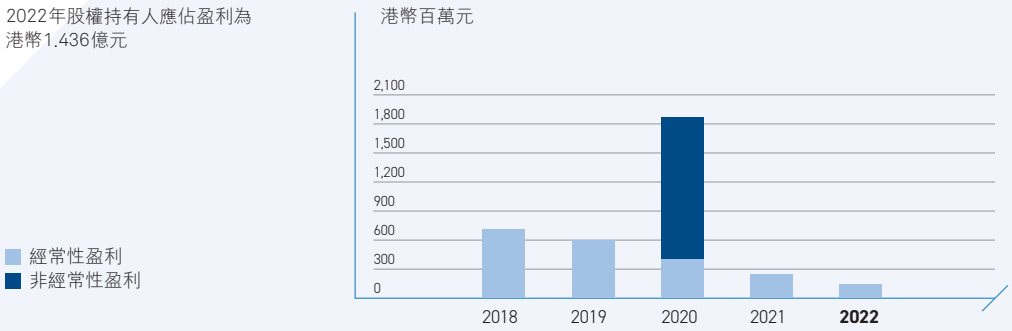

每股盈利

2022年每股盈利為港幣0.31元

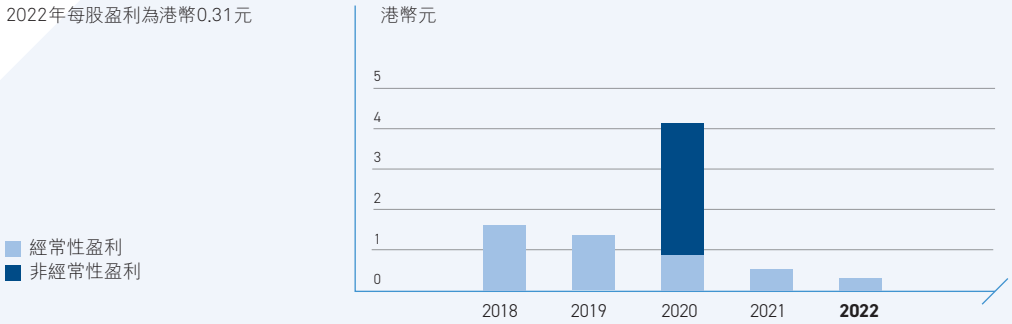

全年載客人次(專營公共巴士業務)

2022年的載客量為8.340億人次

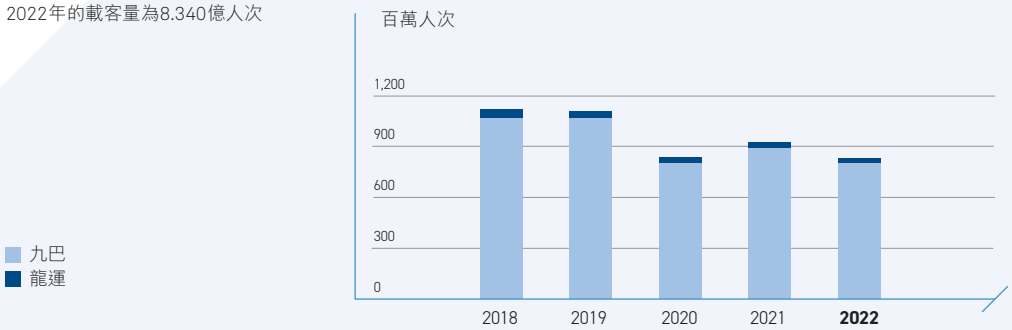

於年終時本公司之股價及恒生指數
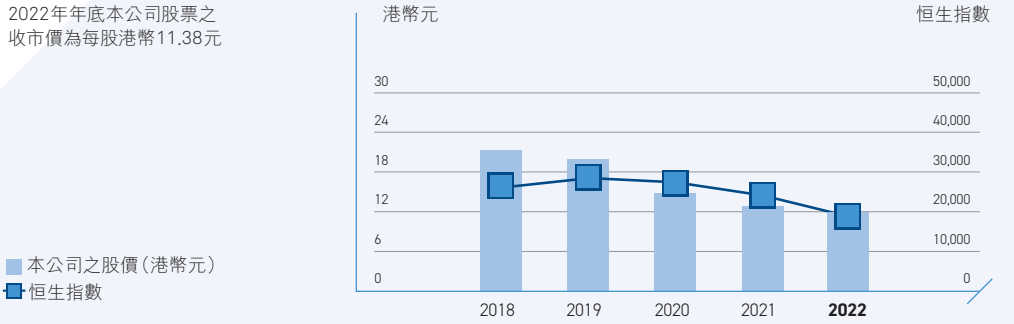
2022年年底本公司股票之
收市價為每股港幣11.38元