

香港交易及結算所有限公司及香港聯合交易所有限公司對本公告的內容概不負責，對其準確性或完整性亦不發表任何聲明，並明確表示，概不對因本公告全部或任何部份內容而產生或因倚賴該等內容而引致之任何損失承擔任何責任。

**康師傅控股**  
**TINGYI (CAYMAN ISLANDS) HOLDING CORP.**  
**康師傅控股有限公司\***  
(在開曼群島註冊成立之有限公司)  
(股份編號：0322)

**2017年第三季業績演示材料**

康師傅控股有限公司及其附屬公司截至2017年9月30日止之第三季業績演示材料可參閱以下附件。

承董事會命  
康師傅控股有限公司  
公司秘書  
葉沛森

香港，2017年11月13日

於本公告日期，本公司之執行董事為魏應州先生、井田純一郎先生、林清棠先生、長野輝雄先生、魏宏名先生及筱原幸治先生；本公司之獨立非執行董事為徐信群先生、李長福先生及深田宏先生。

\*僅供識別

網址：<http://www.masterkong.com.cn>  
<http://www.irasia.com/listco/hk/tingyi>

Life + Delicacy

## 2017年第三季度業績



# 免責聲明

本演示材料所載資料之用途為僅供閣下個人參考，該等資料如有變更，恕不另行通知。對於本演示材料所載資料的公平性、準確性、完整性或正確性，我們均無作出任何明示或隱含的聲明或保證，閣下亦不應對此加以依賴。我們無意提供，而閣下亦不應依賴本演示材料為，本公司之財務或經營狀況或前景的完整或全麵分析。對於使用本演示材料所載資料或其內容或基於本演示材料所載資料而引致的任何損失或損害，本公司或其任何聯繫人士、顧問或代表概不承擔任何疏忽或其他責任。

本演示材料包含前瞻性陳述，該等陳述反映本公司對未來發展及財務狀況的現有看法。由於該等陳述涉及風險及不明確性，閣下不應過分依賴該等前瞻性陳述，而我們無法保證實際業績與該等前瞻性陳述相符。本公司亦不會有義務就新資訊、未來發展或其他原因而公開更新或對於任何前瞻性陳述作出修改。

本演示材料不構成購買或認購證券或其他金融工具的要約或邀請或投資意見的提供，而且其中任何部分均不得作為與該等證券或金融工具相關的任何合同、承諾或投資決定的基礎或加以依賴，且本演示材料亦不構成對本公司證券或金融工具的推薦意見。

# 內容

- 2017第三季度業績回顧
- 財務指標
- 市場份額
- 銷售網絡
- 生產規模摘要

## 3Q2017— 銷售和利潤

人民幣百萬元	2017年第三季度	2016年第三季度 (經重列)	變化 (百分比)
營業額	19,687	18,147	8.49
毛利	6,397	6,069	5.42
毛利率	32.50%	33.44%	-0.94ppt.
扣除利息、稅項、折舊及攤銷前盈利	3,419	2,998	14.03
集團淨利潤	1,883	1,472	27.93
本公司股東應佔溢利	1,238	953	29.98
每股盈餘 (人民幣分)	22.09	17.00	5.09分

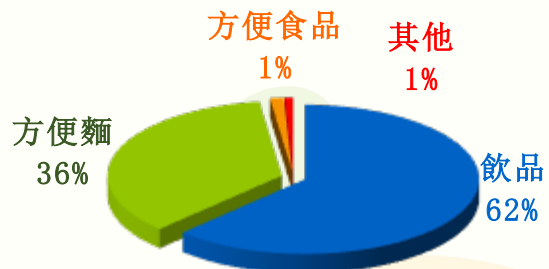
# 1-9/2017 – 銷售和利潤

人民幣百萬元	2017年首三季	2016年首三季 (經重列)	變化 (百分比)
營業額	48,254	45,562	5.91
毛利	14,711	14,741	-0.20
毛利率	30.49%	32.35%	-1.86ppt.
扣除利息、稅項、折舊及攤銷前盈利	6,762	6,181	9.40
集團淨利潤	2,763	2,064	33.87
本公司股東應佔溢利	1,938	1,406	37.91
每股盈餘 (人民幣分)	34.58	25.09	9.49分

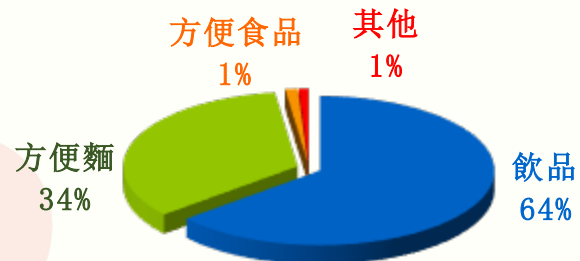
# 產品別銷售額

人民幣百萬元	2017年第三季度	2016年第三季度 (經重列)	變化 (百分比)
方便麵	6,707	6,462	3.79
飲品	12,569	11,310	11.13
方便食品	231	232	-0.56
其他	180	143	26.21
合計	19,687	18,147	8.49

2016年第三季度



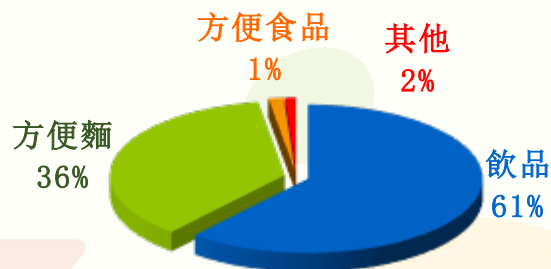
2017年第三季度



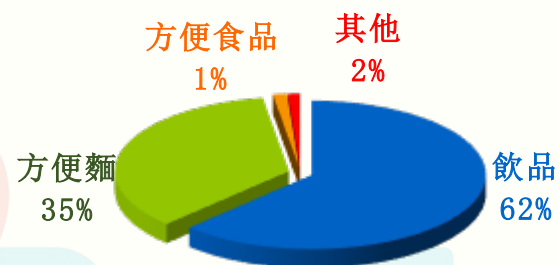
# 產品別銷售額

人民幣百萬元	2017年首三季	2016年首三季 (經重列)	變化 (百分比)
方便麵	16,979	16,557	2.55
飲品	30,105	27,885	7.96
方便食品	629	643	-2.27
其他	541	477	13.69
合計	48,254	45,562	5.91

2016年首三季



2017年首三季

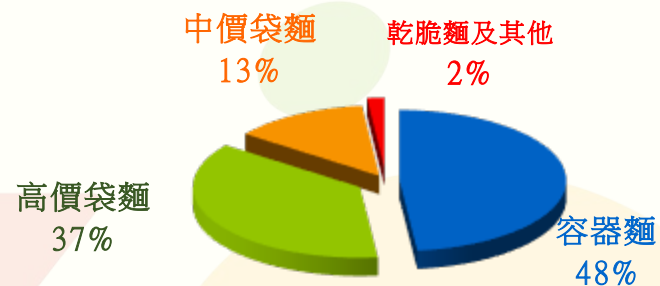




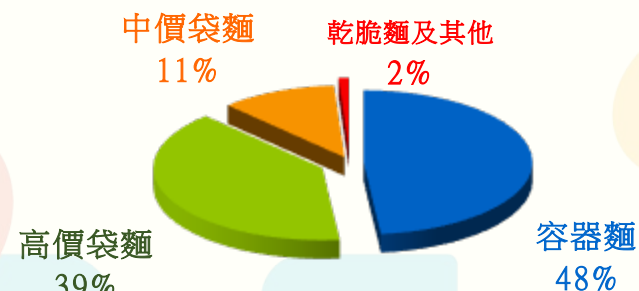
# 方便麵產品別銷售額比較

人民幣百萬元	2017年第三季度	2016年第三季度 (經重列)	變化 (百分比)
容器麵	3,244	3,120	3.98
高價袋麵	2,648	2,382	11.15
中價袋麵	748	853	-12.27
乾脆麵及其他	67	107	-37.29
合計	6,707	6,462	3.79

2016年第三季度



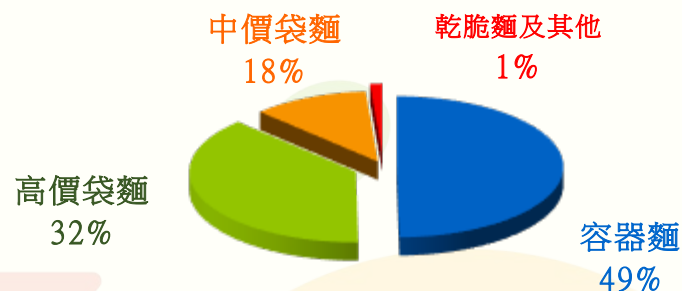
2017年第三季度



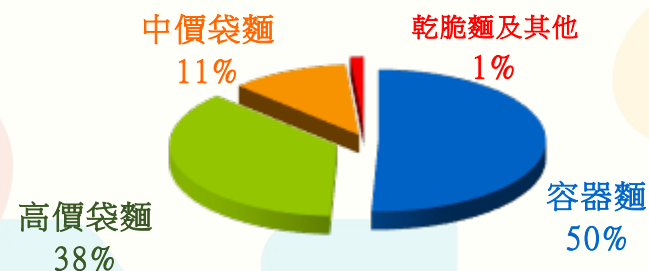
# 方便麵產品別銷售額比較

人民幣百萬元	2017年首三季	2016年首三季 (經重列)	變化 (百分比)
容器麵	8,449	8,051	4.94
高價袋麵	6,404	5,293	21.00
中價袋麵	1,924	2,902	-33.72
乾脆麵及其他	202	311	-35.01
合計	16,979	16,557	2.55

2016年首三季



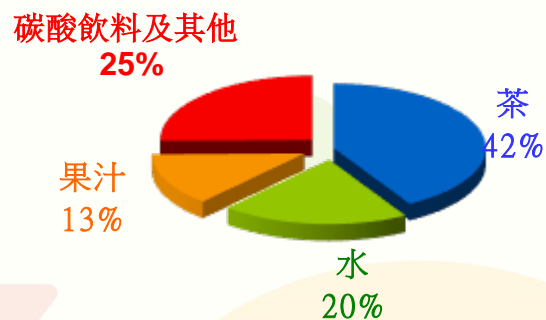
2017年首三季



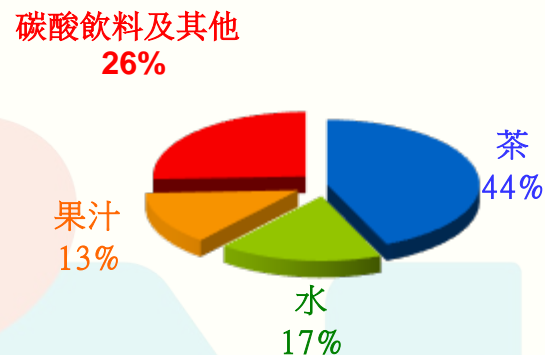
# 飲品產品別銷售額比較

人民幣百萬元	2017年第三季度	2016年第三季度 (經重列)	變化 (百分比)
茶	5,487	4,713	16.42
水	2,179	2,251	-3.17
果汁	1,676	1,494	12.16
碳酸飲料及其他	3,227	2,852	13.13
合計	12,569	11,310	11.13

2016年第三季度



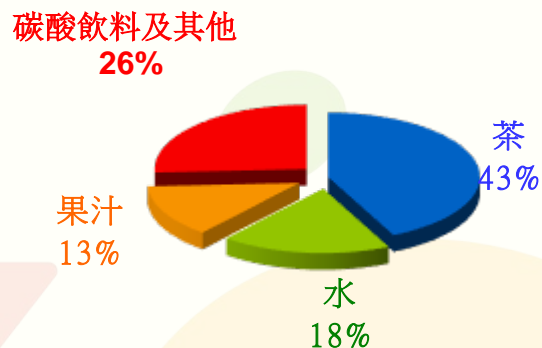
2017年第三季度



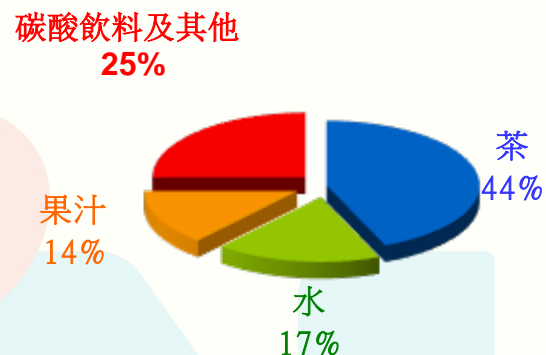
# 飲品產品別銷售額比較

人民幣百萬元	2017年首三季	2016年首三季 (經重列)	變化 (百分比)
茶	13,173	11,965	10.10
水	5,250	5,038	4.21
果汁	4,148	3,674	12.91
碳酸飲料及其他	7,534	7,208	4.51
合計	30,105	27,885	7.96

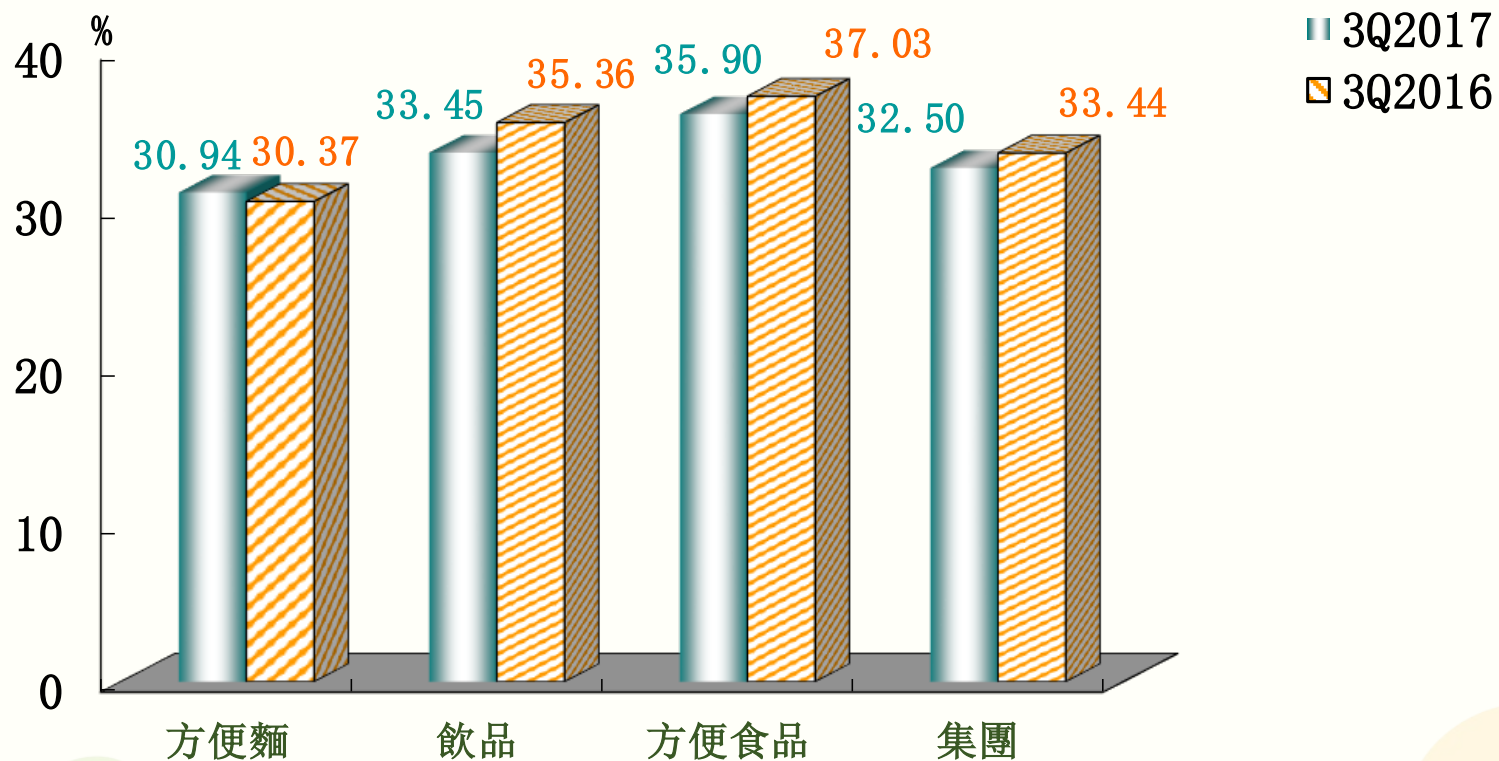
2016年首三季



2017年首三季



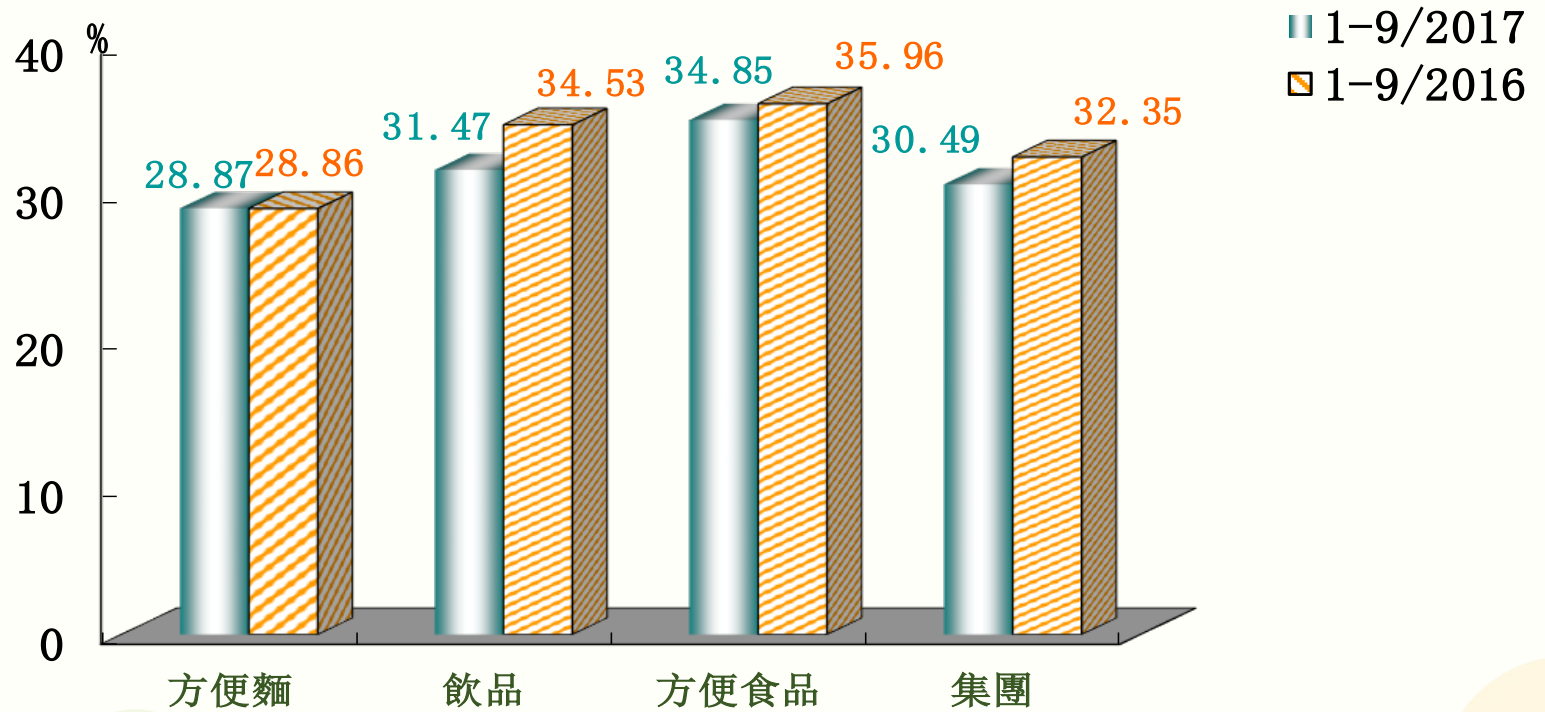
# 產品別毛利率



轉變 (百分比)

0.57	-1.91	-1.13	-0.94
------	-------	-------	-------

# 產品別毛利率



轉變 (百分比)

0.01	-3.06	-1.11	-1.86
------	-------	-------	-------

## 產品別除息及稅前利潤

人民幣千元	2017年第三季度	2016年第三季度 (經重列)	變化 (百分比)
方便麵	841,644	741,454	13.51
飲品	1,692,157	1,288,016	31.38
方便食品	5,403	-6,018	189.78
其他	-22,574	26,095	-186.51
集團息稅前利潤	2,516,630	2,049,547	22.79

## 產品別除息及稅前利潤

人民幣千元	2017年首三季	2016年首三季 (經重列)	變化 (百分比)
方便麵	1,484,628	1,200,022	23.72
飲品	2,379,021	1,952,264	21.86
方便食品	-10,445	-48,583	78.50
其他	161,515	164,904	-2.06
集團息稅前利潤	4,014,719	3,268,607	22.83



# 集團淨利潤

人民幣千元	2017年第三季度	2016年第三季度 (經重列)	變化 (百分比)
方便麵	626,193	562,220	11.38
飲品	1,331,166	971,569	37.01
方便食品	3,763	-7,812	148.17
其他	-77,796	-53,787	-44.64
集團淨利潤	1,883,326	1,472,190	27.93

# 集團淨利潤

人民幣千元	2017年首三季	2016年首三季 (經重列)	變化 (百分比)
方便麵	1,158,473	960,798	20.57
飲品	1,669,531	1,221,276	36.70
方便食品	-10,912	-49,837	78.10
其他	-53,616	-67,965	21.11
集團淨利潤	2,763,476	2,064,272	33.87

# 集團財務狀況

截至2017年09月30日

截止2016年12月31日  
(經重列)

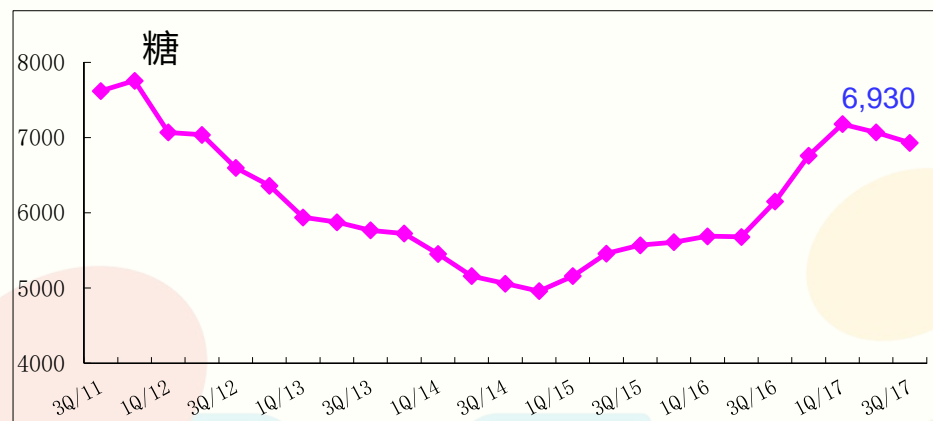
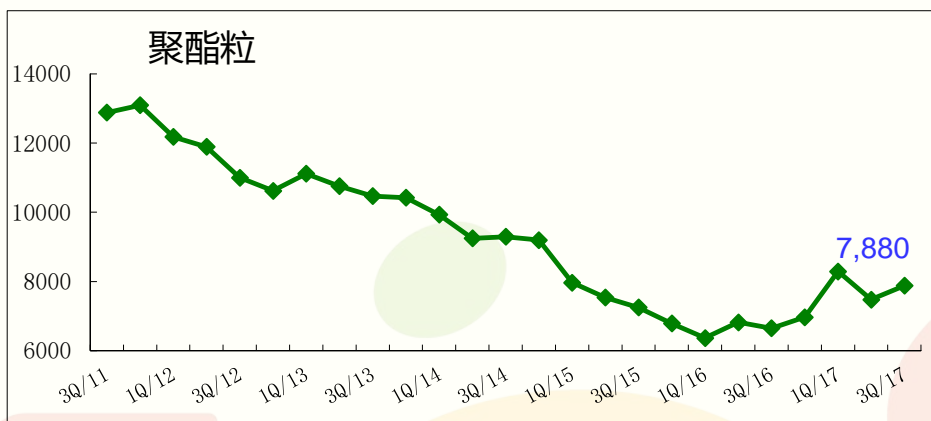
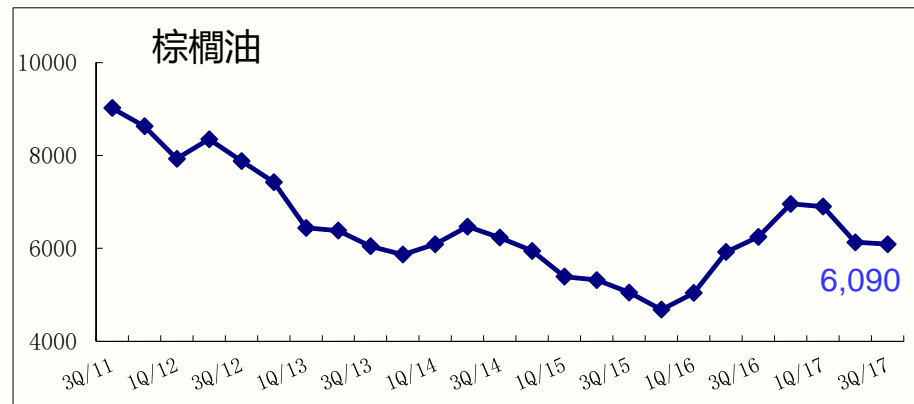
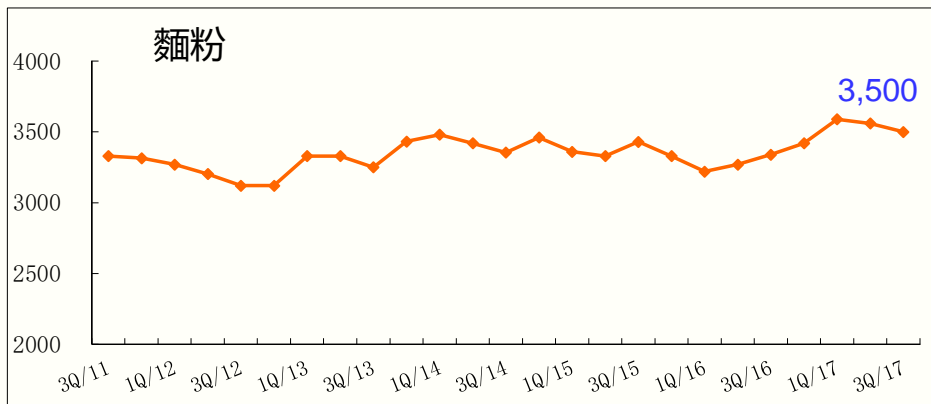
<b>*ROA總資產報酬率</b>	<b>9.28%</b>	<b>4.86%</b>
<b>*ROE 本公司股東報酬率</b>	<b>15.33%</b>	<b>6.31%</b>
<b>流動比率</b>	<b>0.89</b>	<b>0.72</b>
<b>負債與資本比率</b>	<b>-0.18</b>	<b>0.32</b>
<b>應收賬款周轉天數</b>	<b>11.02</b>	<b>10.23</b>
<b>產成品周轉天數</b>	<b>10.65</b>	<b>11.58</b>
<b>現金及現金等值物 (人民幣)</b>	<b>137.52億元</b>	<b>102.32億元</b>

\*ROA：相對於平均總資產

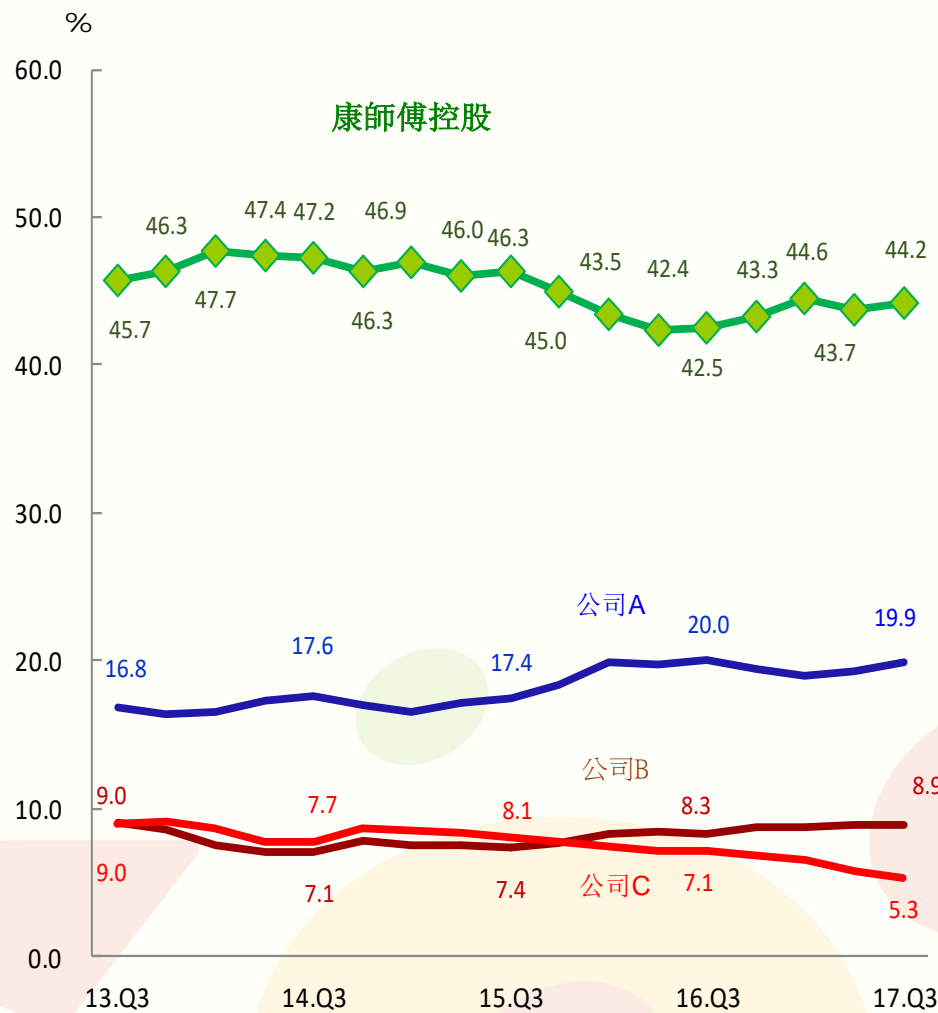
\*ROE：本公司股東應佔溢利相對於平均淨資產

# 主要原料價格走勢

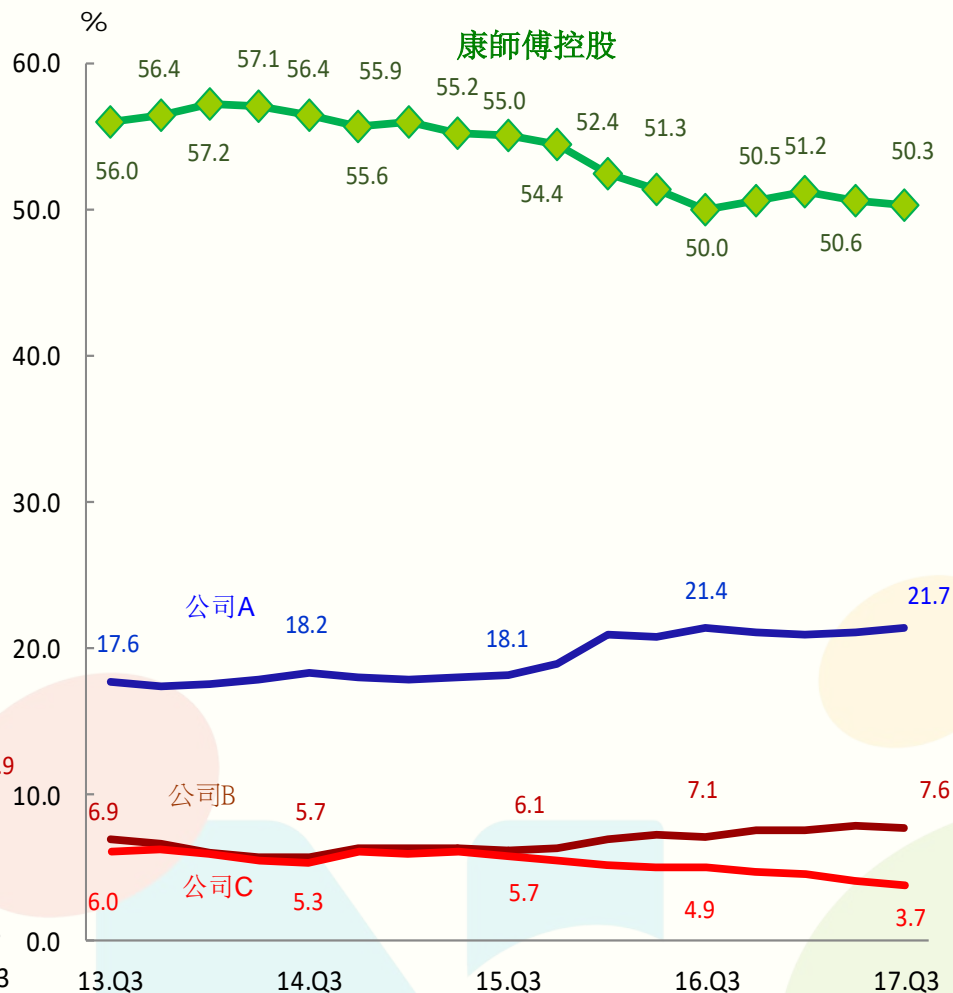
人民幣/噸



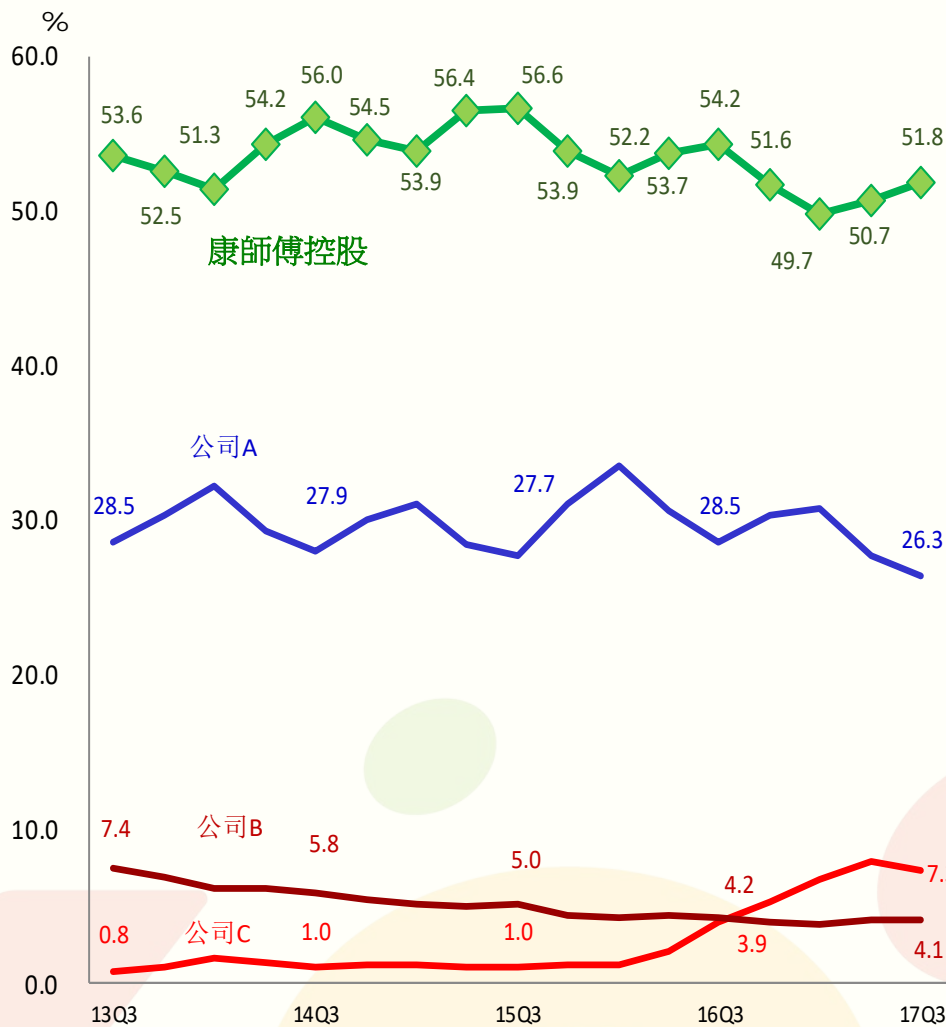
方便麵市場佔有率—按銷售量



方便麵市場佔有率—按銷售額

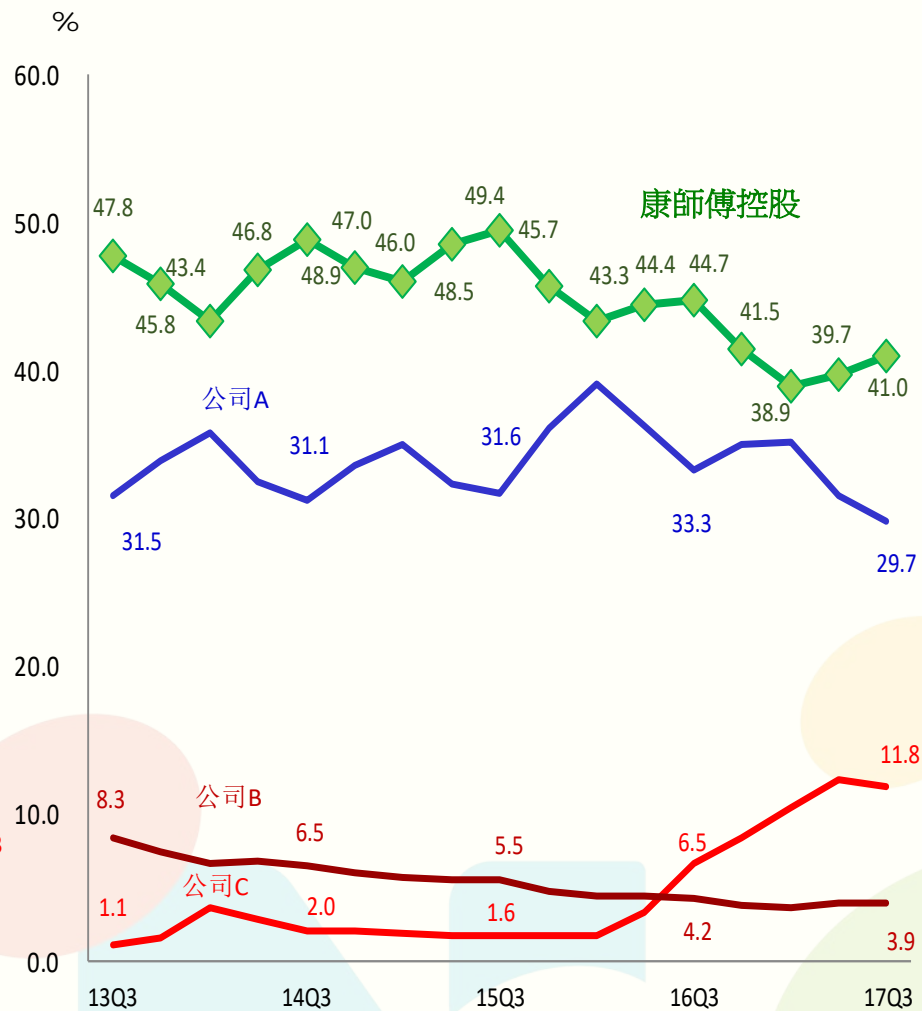


包裝茶飲料市場佔有率—按銷售量  
含奶茶



©2017 Tingyi(Cayman islands)Holding Corp., All right reserved.

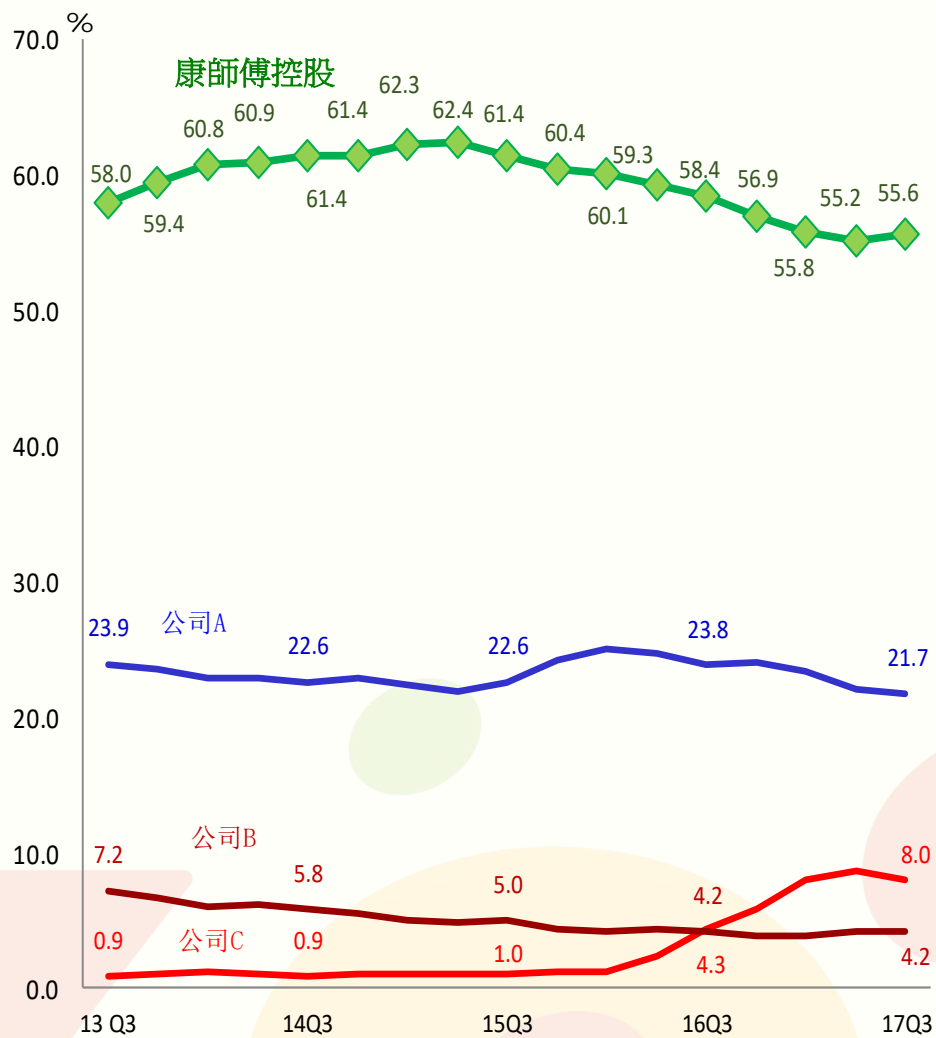
包裝茶飲料市場佔有率—按銷售額  
含奶茶



資料來源：尼爾森

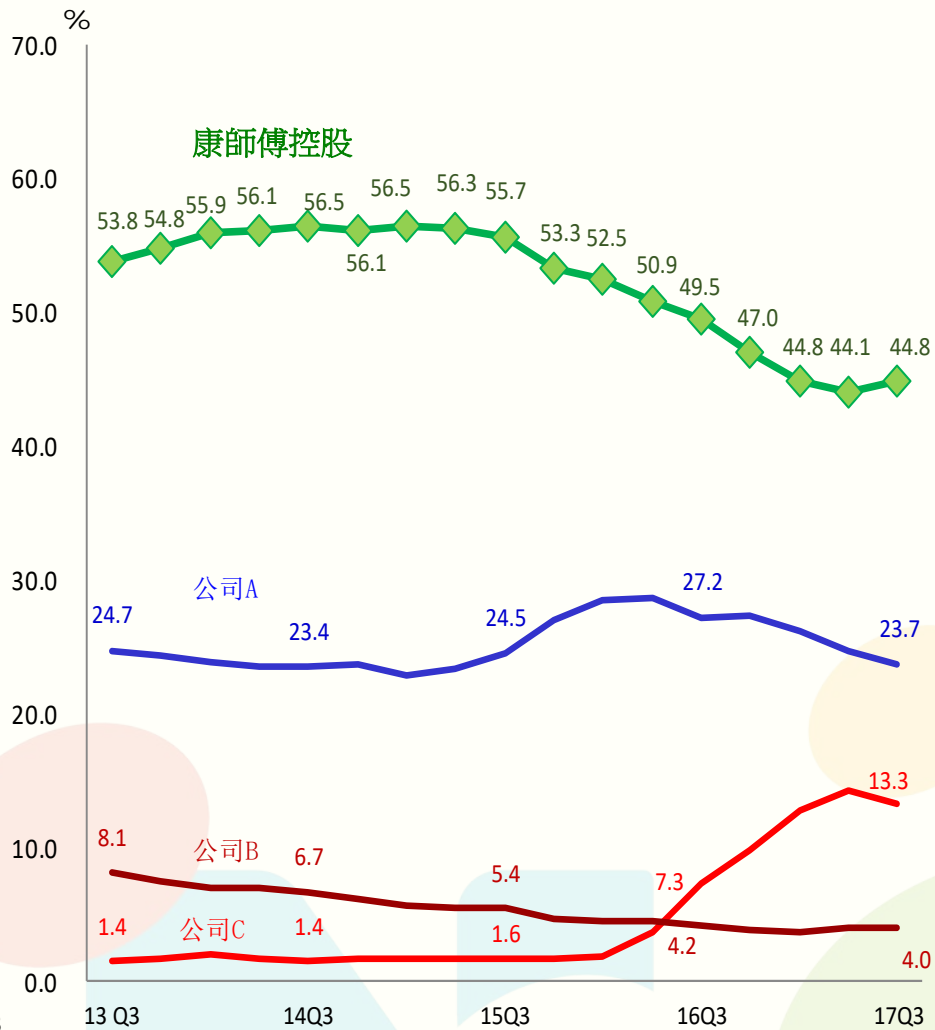
康師傅控股

包裝茶飲料市場佔有率—按銷售量  
不含奶茶



©2017 Tingyi(Cayman islands)Holding Corp., All right reserved.

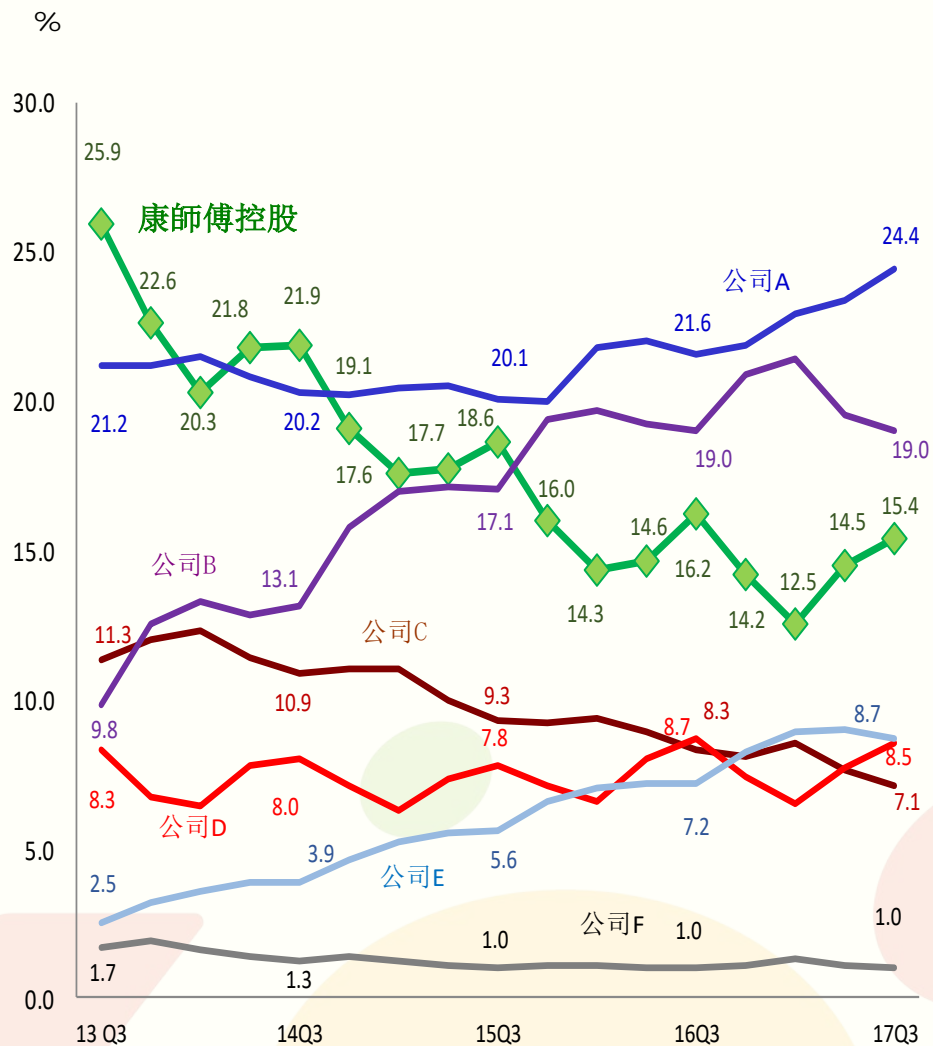
包裝茶飲料市場佔有率—按銷售額  
不含奶茶



資料來源：尼爾森

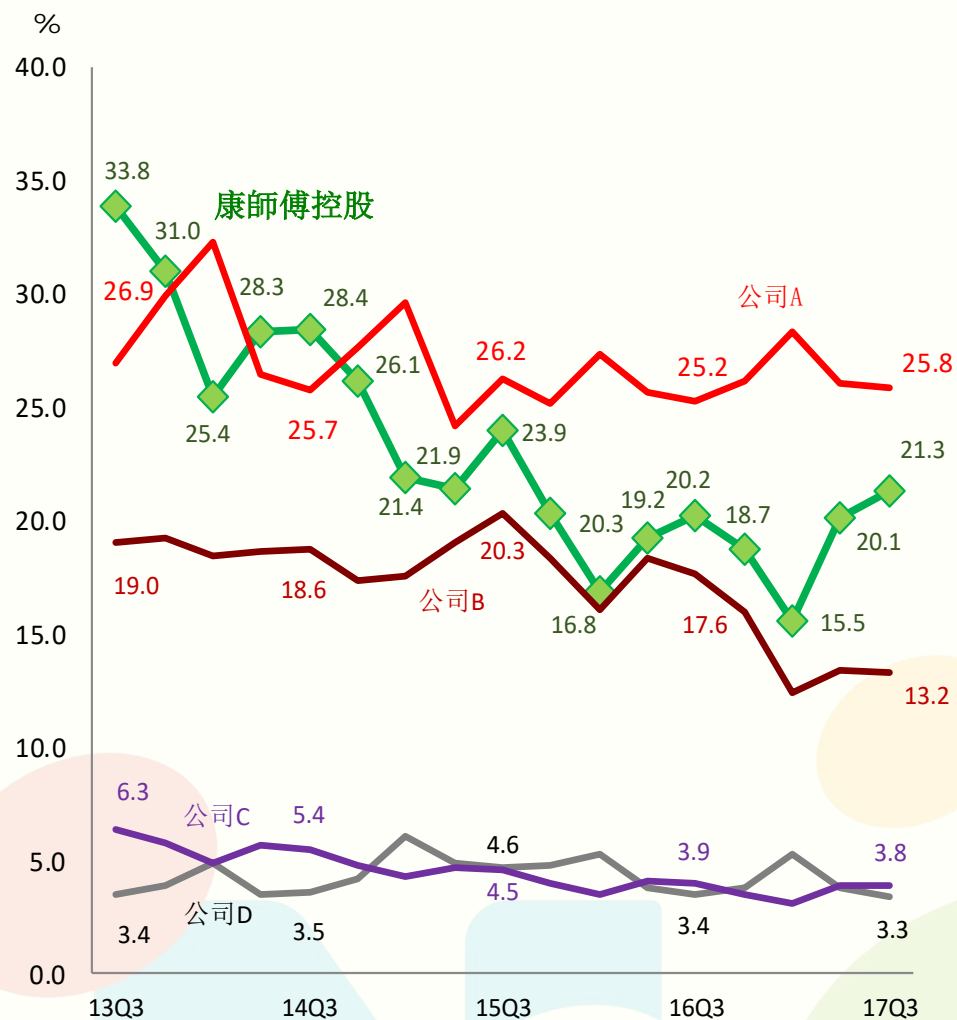
康師傅控股

包裝水市場佔有率—按銷售量



©2017 Tingyi(Cayman islands)Holding Corp., All right reserved.

果汁含量為39%以下的稀釋果汁飲料市場佔有率—按銷售量



資料來源：尼爾森

康師傅控股



## 甲) 遍佈全國的銷售網絡

	截至30/09/2017	截至30/06/2017	截至31/12/2016
營業所	1,376	1,439	598
倉庫	76	76	69
經銷商	35,012	35,291	33,653
直營零售商	127,398	124,988	116,222

## 乙) 生產綫數量

方便麵	216	216	227
飲品	455	481	476
方便食品	16	16	16

